



H. AYUNTAMIENTO DE CAMPECHE 2021-2024
FICHA TÉCNICA DE INDICADORES
EJERCICIO FISCAL 2022



Datos de Identificación del Programa

Programa de Apoyo a la Economía Familiar Identificador del Programa: 213000
 Programa Presupuestario: Identificador del Programa: 213000
 Clasificación del Programa Presupuestario: E Prestación de Servicios Públicos
 Eje del PMD: II Ayuntamiento Cercano, Participativo y Amable con la Gente
 Objetivo (Fin, Propósito, Componente o Actividad): Contribuir a la reducción de la brecha de desigualdad social mediante el otorgamiento de apoyos para mejorar la economía familiar de las personas del Municipio de Campeche en situación de vulnerabilidad.

Datos de Identificación del Indicador

Identificador del indicador	Nombre del indicador
F1	Porcentaje de población con ingreso inferior a la línea de pobreza extrema por ingresos
Dimensión a medir	Definición
Eficacia	Se refiere a la relación porcentual del número de personas que se encuentran en situación de pobreza extrema por ingresos en el municipio de Campeche
Unidad de Medida	
Porcentaje	
Frecuencia de Medición	Método de cálculo
Quinquenal	
Tipo de Indicador	(Número de personas con ingreso inferior a la línea de pobreza extrema por ingreso / Número total de personas del Municipio de Campeche)x100
Estratégico	
Desagregación geográfica	
Municipal	

Características del indicador

Claridad	Relevancia	Economía	Monitoreable	Adecuado	Aporte Marginal
Cumple	Cumple	Cumple	Cumple	Cumple	No Aplica
Justificación: El indicador es claro porque mide el número de personas con ingreso inferior a la línea de pobreza extrema por ingreso respecto al total de personas que hay en el Municipio de Campeche; relevante porque el indicador busca conocer el porcentaje de población con un ingreso inferior a la línea de pobreza extrema por ingresos en el Municipio de Campeche; económico porque los datos del indicador se obtiene del Consejo Nacional de Evaluación de la Política de Desarrollo Social (CONEVAL); monitoreable porque los medios de verificación son suficientes para el cálculo del indicador; es adecuado porque con el indicador se tiene un panorama de la brecha de desigualdad social en el Municipio de Campeche; el aporte marginal no aplica porque el objetivo se mide con un indicador.					

Responsable del Indicador

Unidad Responsable	Nombre	Cargo
Dirección de Cohesión y Desarrollo Social	Lic. Consuelo Elizabeth Moreno Setzer	Directora

Determinación de metas

Línea base		
Año	Valor	Periodo
2020	13.74%	Enero-Diciembre

Meta			
Valor	Numerador	Denominador	Periodo
13.74%	42067	306177	Enero-Diciembre 2022

Acumulativo	No	Parámetros de semaforización		
		Verde	Amarillo	Rojo
Comportamiento hacia la meta	Regular	Mas del 10%	De 0%-10%	Menor a 0%
Factibilidad	Media	Mas del 10%	De 0%-10%	Menor a 0%

Cul

Características de las variables (metadatos)

Número de variables:

2

Nombre		Descripción de la variable	
Número de personas con ingreso inferior a la línea de pobreza extrema por ingreso		Se refiere a la cantidad de personas cuyo ingreso es inferior a la línea de pobreza marcada por autoridades del sector correspondiente.	
Unidad de Medida	Frecuencia	Desagregación geográfica	Fuentes (medios de verificación)
Persona	Quinquenal	Municipal	Índice de Pobreza Municipal, cifras del Informe de Pobreza y Evaluación 2020 Campeche emitido por el Consejo Nacional de Evaluación de la Política de Desarrollo Social, ubicado: https://www.coneval.org.mx/coordinacion/entidades/Documents/Informes_de_pobreza_y_evaluacion_2020_Documentos/Informe_Campeche_2020.pdf
Método de recopilación de datos		Fecha de disponibilidad de la información	
Explotación de registros administrativos		15 días posteriores al término del ejercicio fiscal correspondiente	

Nombre		Descripción de la variable	
Número total de personas del Municipio de Campeche		Se refiere al número total de habitantes del municipio de Campeche	
Unidad de Medida	Frecuencia	Desagregación geográfica	Fuentes (medios de verificación)
Persona	Quinquenal	Municipal	Índice de Pobreza Municipal, cifras del Informe de Pobreza y Evaluación 2020 Campeche emitido por el Consejo Nacional de Evaluación de la Política de Desarrollo Social, ubicado: https://www.coneval.org.mx/coordinacion/entidades/Documents/Informes_de_pobreza_y_evaluacion_2020_Documentos/Informe_Campeche_2020.pdf
Método de recopilación de datos		Fecha de disponibilidad de la información	
Explotación de registros administrativos		Fecha estimada por el CONEVAL	

Referencias adicionales

Referencia internacional, nacional o estatal	Serie estadística		
Índice de Pobreza Municipal, cifras del Informe de Pobreza y Evaluación 2020 Campeche emitido por el Consejo Nacional de Evaluación de la Política de Desarrollo Social, ubicado: https://www.coneval.org.mx/coordinacion/entidades/Documents/Informes_de_pobreza_y_evaluacion_2020_Documentos/Informe_Campeche_2020.pdf	Año	Valor	Periodo
Comentarios técnicos	2020	13.74%	Enero-Diciembre
No Aplica			



Lic. Consuelo Elizabeth Moreno Setzer
Directora de Cohesión y Desarrollo Social



H. AYUNTAMIENTO DE CAMPECHE 2021-2024
FICHA TÉCNICA DE INDICADORES
EJERCICIO FISCAL 2022



Datos de Identificación del Programa

Programa	Programa de Apoyo a la Economía Familiar	Identificador del Programa:	213000
Presupuestario:		Programa:	
Clasificación del Programa Presupuestario:	E Prestación de Servicios Públicos		
Eje del PMD:	II Ayuntamiento Cercano, Participativo y Amable con la Gente		
Objetivo (Fin, Propósito, Componente o Actividad):	Propósito: 'Las personas del Municipio de Campeche en situación de vulnerabilidad cuentan con apoyos para mejorar la economía familiar.		

Datos de Identificación del Indicador

Identificador del indicador	Nombre del indicador
P1	Porcentaje de personas beneficiadas con apoyos para mejorar la economía familiar
Dimensión a medir	Definición
Eficacia	'Se refiere a la relación porcentual del número de personas que se beneficiaron con los apoyos del programa para mejorar la economía familiar
Unidad de Medida	
Porcentaje	
Frecuencia de Medición	
Anual	
Estratégico	(Número de personas beneficiadas con apoyos para mejorar la economía familiar / Número de personas con ingreso inferior a la línea de pobreza extrema por ingreso)x100
Desagregación geográfica	
Municipal	

Características del indicador

Claridad	Relevancia	Economía	Monitoreable	Adecuado	Aporte Marginal
Cumple	Cumple	Cumple	Cumple	Cumple	No Aplica
Justificación de las características: El indicador cuenta con claridad porque este indicador busca beneficiar a las personas vulnerables con apoyos para mejorar la economía familiar del Municipio de Campeche; es de relevancia porque el indicador nos dice el porcentaje de personas beneficiadas con apoyos para mejorar la economía familiar; es económico porque la información para calcular el indicador se obtiene de los registros administrativos del área correspondiente; monitoreable ya que con los medios de verificación establecidos en la MIR se puede comprobar la veracidad de las variables; es adecuado porque aporta una base suficiente para la meta que se espera medir; el Aporte Marginal no aplica debido a que el objetivo se mide sólo con un indicador.					

Responsable del Indicador

Unidad Responsable	Nombre	Cargo
Dirección de Cohesión y Desarrollo Social	Lic. Consuelo Elizabeth Moreno Setzer	Directora

Determinación de metas

Línea base		
Año	Valor	Periodo
No aplica	0%	No Aplica

Meta			
Valor	Numerador	Denominador	Periodo
9.61%	8500	88417	Enero-Diciembre 2022

au

Acumulativo	No	Parámetros de semaforización		
Comportamiento hacia la meta	Regular	Verde	Amarillo	Rojo
Factibilidad	Media	Mayor a 15%	De 0% a 15%	Menor al 0%

Características de las variables (metadatos)


Número de variables:

Nombre		Descripción de la variable		
Número de personas beneficiadas con apoyos para mejorar la economía familiar		Se refiere a la cantidad de personas que tuvieron acceso a los apoyos del programa para mejorar la economía familiar		
Unidad de Medida	Frecuencia	Desagregación geográfica	Fuentes (medios de verificación)	
Persona	Anual	Municipal	Padrón de beneficiarios	
Método de recopilación de datos		Fecha de disponibilidad de la información		
		15 días posteriores al término del ejercicio fiscal correspondiente		

Nombre		Descripción de la variable		
Número de personas con ingreso inferior a la línea de pobreza extrema por ingreso		Se refiere al número de personas que, según cifras oficiales, no superan la línea de pobreza extrema por ingreso		
Unidad de Medida	Frecuencia	Desagregación geográfica	Fuentes (medios de verificación)	
Persona	Anual	Municipal	Índice de Pobreza Municipal, cifras del Informe de Pobreza y Evaluación 2020 Campeche emitido por el Consejo Nacional de Evaluación de la Política de Desarrollo Social, publicado: https://www.coneval.org.mx/coordinacion/entidades/Documents/Informes_de_pobreza_y_evaluacion_2020	
Método de recopilación de datos		Fecha de disponibilidad de la información		
Explotación de registros administrativos		15 días posteriores al término del ejercicio fiscal correspondiente		

Referencias adicionales

Referencia internacional, nacional o estatal	Serie estadística		
	Año	Valor	Periodo
No Aplica	No Aplica	0%	No Aplica
Comentarios técnicos			
Este indicador se reportara en el cuarto trimestre			


Lic. Consuelo Elizabeth Moreno Setzer
 Directora de Cohesión y Desarrollo Social



H. AYUNTAMIENTO DE CAMPECHE 2021-2024
FICHA TÉCNICA DE INDICADORES
EJERCICIO FISCAL 2022



Datos de Identificación del Programa

Programa Presupuestario:	Programa de Apoyo a la Economía Familiar	Identificador del Programa:	213000
Clasificación del Programa Presupuestario:	E Prestación de Servicios Públicos		
Eje del PMD:	II Ayuntamiento Cercano, Participativo y Amable con la Gente		
Objetivo (Fin, Propósito, Componente o Actividad):	Componente: 'Apoyos alimentarios a personas en situación de vulnerabilidad otorgados		

Datos de Identificación del Indicador

Identificador del indicador	Nombre del indicador
C1	Porcentaje de personas en situación de vulnerabilidad beneficiadas con apoyos alimentarios
Dimensión a medir	Definición
Eficacia	Se refiere a la relación porcentual del número de personas que reciben apoyos alimentarios de las acciones de Cocina Amable, Despensas a Pescadores y Mercadito Amable.
Unidad de Medida	
Porcentaje	
Frecuencia de Medición	
Anual	
Tipo de Indicador	Método de cálculo
Gestión	(Número de personas en situación de vulnerabilidad beneficiadas con apoyos alimentarios / Número de personas en situación de vulnerabilidad beneficiadas con apoyos alimentarios requerido)x100
Desagregación geográfica	
Municipal	

Características del indicador

Claridad	Relevancia	Economía	Monitoreable	Adecuado	Aporte Marginal
Cumple	Cumple	Cumple	Cumple	Cumple	No Aplica
<p>Justificación de las características: El indicador cuenta con claridad porque nos dice el número de personas en situación de vulnerabilidad beneficiadas con apoyos alimentarios; es relevante porque el indicador mide el porcentaje de personas en situación de vulnerabilidad beneficiadas con apoyos alimentarios; es económico porque la información para calcular el indicador se obtiene de los registros administrativos del área correspondiente; es monitoreable porque los medios de verificación son suficientes y claros; es adecuado porque mide la capacidad de la Dirección de Cohesión y Desarrollo Social en otorgar apoyos alimentarios a las personas vulnerables; el aporte marginal no aplica porque sólo se mide con un indicador.</p>					

Responsable del Indicador

Unidad Responsable	Nombre	Cargo
Dirección de Cohesión y Desarrollo Social	Lic. Consuelo Elizabeth Moreno Setzer	Directora

ay

Determinación de metas			
Línea base			
Año	Valor	Periodo	
No aplica	0%	No aplica	

Meta			
Valor	Numerador	Denominador	Periodo
100	8500	8500	Enero-Diciembre 2022

Acumulativo	No	Parámetros de semaforización		
Comportamiento hacia la meta	Regular	Verde	Amarillo	Rojo
Factibilidad	Media	85% al 100%	70% al 84%	Menos del 70%

Características de las variables (metadatos)


Número de variables:

Nombre		Descripción de la variable	
Número de personas en situación de vulnerabilidad beneficiadas con apoyos alimentarios		Se refiere a la cantidad de personas que tuvieron acceso a los apoyos del programa.	
Unidad de Medida	Frecuencia	Desagregación geográfica	Fuentes (medios de verificación)
Persona	Anual	Municipal	Padrón de beneficiarios y Programa Operativo y censos resguardados en la Dirección de Cohesión y Desarrollo Social
Método de recopilación de datos		Fecha de disponibilidad de la información	
Explotación de registros administrativos		15 días después del término del ejercicio fiscal	

Nombre		Descripción de la variable	
Número de personas en situación de vulnerabilidad beneficiadas con apoyos alimentarios requerido		Se refiere al número de personas que requirieron la entrega de los apoyos alimentarios	
Unidad de Medida	Frecuencia	Desagregación geográfica	Fuentes (medios de verificación)
Persona	Anual	Municipal	Programa Operativo Anual y censos resguardados en la Dirección de Cohesión y Desarrollo Social
Método de recopilación de datos		Fecha de disponibilidad de la información	
Explotación de registros administrativos		15 días después del término del ejercicio fiscal	

Referencias adicionales

Referencia internacional, nacional o estatal	Serie estadística		
	Año	Valor	Periodo
No Aplica	No Aplica	0%	No Aplica
Comentarios técnicos			
Este indicador se reportara en el cuarto trimestre			


Lic. Consuelo Elizabeth Moreno Setzer
 Directora de Cohesión y Desarrollo Social



H. AYUNTAMIENTO DE CAMPECHE 2021-2024
FICHA TÉCNICA DE INDICADORES
EJERCICIO FISCAL 2022



Datos de Identificación del Programa

Programa Presupuestario:	Programa de Apoyo a la Economía Familiar	Identificador del Programa:	213000
Clasificación del Programa Presupuestario:	E Prestación de Servicios Públicos		
Eje del PMD:	II Ayuntamiento Cercano, Participativo y Amable con la Gente		
Objetivo (Fin, Propósito, Componente o Actividad):	Componente: 'Espacios para la adquisición de productos alimentarios a bajo costo brindados		

Datos de Identificación del Indicador

Identificador del indicador	Nombre del indicador
C2	Promedio de asistentes a espacios para la adquisición de productos a bajo costo
Dimensión a medir	Definición
Eficacia	Se refiere al promedio de asistentes a espacios instalados denominados Mercadito Amable para la adquisición de productos a bajo costo
Unidad de Medida	
Asistentes	
Frecuencia de Medición	Número de asistentes a espacios para la adquisición de productos a bajo costo / Espacios para la adquisición de insumos a bajo costo realizados
Semestral	
Tipo de Indicador	
Gestión	Número de asistentes a espacios para la adquisición de productos a bajo costo / Espacios para la adquisición de insumos a bajo costo realizados
Desagregación geográfica	
Municipal	

Características del indicador

Claridad	Relevancia	Economía	Monitoreable	Adecuado	Aporte Marginal
Cumple	Cumple	Cumple	Cumple	Cumple	No Aplica

Justificación de las características: El indicador cuenta con **claridad** porque nos dice el número de asistentes a espacios para la adquisición de productos a bajo costo; es **relevante** porque el indicador nos dice el promedio de personas que asisten a espacios para que adquieran productos a bajo costo la ciudadanía del Municipio ; es **económico** porque la información para calcular el indicador se obtiene de información del área correspondiente y no genera un costo adicional; es **monitoreable** porque los medios de verificación para calcular el indicador son suficientes para la veracidad de las variables ; es **adecuado** porque mide la capacidad de la Dirección de Cohesión y Desarrollo Social para adquirir espacios donde la ciudadanía puedan comprar sus productos a bajo costo ; el **aporte marginal** no aplica porque sólo se mide con un indicador.

Responsable del Indicador

Unidad Responsable	Nombre	Cargo
Dirección de Cohesión y Desarrollo Social	Lic. Consuelo Elizabeth Moreno Setzer	Directora

aw

Determinación de metas

Línea base		
Año	Valor	Periodo
No aplica	0%	No Aplica

Meta			
Valor	Numerador	Denominador	Periodo
300	7200	24	Enero-Diciembre 2022

Acumulativo	No	Parámetros de semaforización		
Comportamiento hacia la meta	Regular	Verde	Amarillo	Rojo
Factibilidad	Media	200 a 400	401 a 601	Mas de 601 y Menor a 200

Características de las variables (metadatos)


Número de variables:

Nombre		Descripción de la variable	
Número de asistentes a espacios para la adquisición de productos a bajo costo		Se refiere al número de personas que asistieron a los Mercaditos Amables	
Unidad de Medida	Frecuencia	Desagregación geográfica	Fuentes (medios de verificación)
Asistente	Semestral	Municipal	Reporte trimestral de actividades y Programa Operativo Anual de la Dirección de Cohesión y Desarrollo Social
Método de recopilación de datos		Fecha de disponibilidad de la información	
Explotación de registros administrativos		15 días después del término del Semestre	

Nombre		Descripción de la variable	
Espacios para la adquisición de insumos a bajo costo realizados		Se refiere a la cantidad de Mercaditos Amables instalados.	
Unidad de Medida	Frecuencia	Desagregación geográfica	Fuentes (medios de verificación)
Espacio	Anual	Municipal	Reporte trimestral de actividades y Programa Operativo Anual de la Dirección de Cohesión y Desarrollo Social
Método de recopilación de datos		Fecha de disponibilidad de la información	
Explotación de registros administrativos		15 días después del término del ejercicio fiscal	

Referencias adicionales

Referencia internacional, nacional o estatal	Serie estadística		
	Año	Valor	Periodo
No Aplica	No Aplica	0%	No Aplica
Comentarios técnicos			
No Aplica			


 Lic. Consuelo Elizabeth Moreno Setzer
 Directora de Cohesión y Desarrollo Social



H. AYUNTAMIENTO DE CAMPECHE 2021-2024
FICHA TÉCNICA DE INDICADORES
EJERCICIO FISCAL 2022



Datos de Identificación del Programa

Programa Presupuestario:	Programa de Apoyo a la Economía Familiar	Identificador del Programa:	213000
Clasificación del Programa Presupuestario:	E Prestación de Servicios Públicos		
Eje del PMD:	II Ayuntamiento Cercano, Participativo y Amable con la Gente		
Objetivo (Fin, Propósito, Componente o Actividad):	Actividad: 'Acciones de promoción y registro para la entrega de despensas a pescadores y personas relacionadas con la actividad pesquera		

Datos de Identificación del Indicador

Identificador del indicador	Nombre del indicador
C1.A1	Porcentaje de acciones de promoción y registro realizadas
Dimensión a medir	Definición
Eficacia	Se refiere a la relación porcentual del número de acciones de promoción y registro para la entrega de despensas a pescadores y personas relacionadas con la actividad pesquera
Unidad de Medida	
Porcentaje	
Frecuencia de Medición	
Semestral	
Tipo de Indicador	Método de cálculo
Gestión	(Número de acciones de promoción y registro realizadas / Número de acciones de promoción y registro programadas)x100
Desagregación geográfica	
Municipal	

Características del indicador

Claridad	Relevancia	Economía	Monitoreable	Adecuado	Aporte Marginal
Cumple	Cumple	Cumple	Cumple	Cumple	No Aplica

Justificación de las características: El indicador es **claro** porque nos proporciona el número de acciones de promoción y registro realizadas en el Municipio con respecto a las programadas en el año ; es **relevante** porque mediante este indicador conoceremos las acciones de promoción y registro para la entrega de despensas a pescadores y personas relacionadas con la actividad pesquera ; es **económico** porque la información para calcular el indicador se obtiene de los registros administrativos del área correspondiente; es **monitoreable** porque los medios de verificación son suficientes y claros; es **adecuado** porque mide la capacidad de la Dirección de Cohesión y Desarrollo Social en promocionar el apoyo de las despensas al sector pesquero; el **aporte marginal** no aplica porque sólo se mide con un indicador

Responsable del Indicador

Unidad Responsable	Nombre	Cargo
Dirección de Cohesión y Desarrollo Social	Lic. Consuelo Elizabeth Moreno Setzer	Directora

anf

Determinación de metas			
Línea base			
Año	Valor	Periodo	
No Aplica	0%	No Aplica	
Meta			
Valor	Numerador	Denominador	Periodo
0%	0	0	Enero-Junio 2022
100%	4	4	Julio-Diciembre 2022

Acumulativo	No	Parámetros de semaforización		
Comportamiento hacia la meta	Regular	Verde	Amarillo	Rojo
Factibilidad	Media	85% al 115%	70% al 84% y del 115% al 130%	Menos del 70% y Mayor a 130%

Características de las variables (metadatos)

Número de variables:

Nombre		Descripción de la variable	
Número de acciones de promoción y registro realizadas		Es la promoción realizada y registro ante el programa de despensas a pescadores y personas relacionadas con la actividad pesquera	
Unidad de Medida	Frecuencia	Desagregación geográfica	Fuentes (medios de verificación)
Acción	Semestral	Municipal	Reporte semestral de actividades
Método de recopilación de datos		Fecha de disponibilidad de la información	
Explotación de registros administrativos		15 días después del término del Semestre	

Nombre		Descripción de la variable	
Número de acciones de promoción y registro programadas		Es el número de acciones de promoción y registro programada por la dirección de Cohesión y desarrollo social del programa de despensas a pescadores y personas relacionadas con la actividad pesquera	
Unidad de Medida	Frecuencia	Desagregación geográfica	Fuentes (medios de verificación)
Acción	Anual	Municipal	Programa Operativo Anual de la Dirección de Cohesión y Desarrollo Social
Método de recopilación de datos		Fecha de disponibilidad de la información	
Explotación de registros administrativos		15 días después del término del ejercicio fiscal	

Referencias adicionales

Referencia internacional, nacional o estatal	Serie estadística		
No Aplica	Año	Valor	Periodo
Comentarios técnicos	No Aplica	0%	No Aplica
No Aplica			


 Lic. Consuelo Elizabeth Moreno Setzer
 Directora de Cohesión y Desarrollo Social



H. AYUNTAMIENTO DE CAMPECHE 2021-2024
FICHA TÉCNICA DE INDICADORES
EJERCICIO FISCAL 2022



Datos de Identificación del Programa

Programa Presupuestario:	Programa de Apoyo a la Economía Familiar	Identificador del Programa:	213000
Clasificación del Programa Presupuestario:	E Prestación de Servicios Públicos		
Eje del PMD:	II Ayuntamiento Cercano, Participativo y Amable con la Gente		
Objetivo (Fin, Propósito, Componente o Actividad):	Actividad: Entrega de despensas a personas relacionadas con la actividad pesquera		

Datos de Identificación del Indicador

Identificador del indicador	Nombre del indicador
C1.A2	Porcentaje de despensas entregadas
Dimensión a medir	Definición
Eficacia	Es el porcentaje de despensas entregadas a pescadores o personas relacionadas con el sector pesquero del municipio de Campeche.
Unidad de Medida	
Porcentaje	
Frecuencia de Medición	Método de cálculo
Semestral	
Tipo de Indicador	
Gestión	(Número de despensas entregadas / Número de despensas solicitadas)x100
Desagregación geográfica	
Municipal	

Características del indicador

Claridad	Relevancia	Economía	Monitoreable	Adecuado	Aporte Marginal
Cumple	Cumple	Cumple	Cumple	Cumple	No Aplica

Justificación de las características: El indicador es **claro** porque nos dice el número de despensas entregados respecto a los programados, es **relevante** porque este indicador mide el cumplimiento de las despensas entregadas a los ciudadanos del Municipio de Campeche; es **económico** porque la información para calcular el indicador se obtiene de los registros del área correspondiente; es **monitoreable** porque los medios de verificación son suficientes y claros; es **adecuado** porque mide la capacidad de la Dirección de Cohesión y Desarrollo Social de entregar despensas para la ciudadanía del Municipio; el **aporte marginal** no aplica porque sólo se mide con un indicador.

Responsable del Indicador

Unidad Responsable	Nombre	Cargo
Dirección de Cohesión y Desarrollo Social	Lic. Consuelo Elizabeth Moreno Setzer	Directora

ay

Determinación de metas

Línea base		
Año	Valor	Periodo
2020	112.50%	Enero-Diciembre 2020

Meta			
Valor	Numerador	Denominador	Periodo
0%	0	0	Enero-Junio 2022
100%	2000	2000	Julio-Diciembre 2022

Acumulativo	No	Parámetros de semaforización		
Comportamiento hacia la meta	Regular	Verde	Amarillo	Rojo
Factibilidad	Alta	85% al 100%	70% al 84%	Menor a 70%

Características de las variables (metadatos)

Número de variables:

Nombre		Descripción de la variable	
Número de despensas entregadas		Es la cantidad de despensas que se entregan a los beneficiarios del programa a personas relacionadas con la actividad pesquera	
Unidad de Medida	Frecuencia	Desagregación geográfica	Fuentes (medios de verificación)
Despensa	Semestral	Municipal	Reporte Semestral de beneficiarios de la Dirección de Cohesión y Desarrollo Social
Método de recopilación de datos		Fecha de disponibilidad de la información	
Explotación de registros administrativos		15 días después del término del Semestre	

Nombre		Descripción de la variable	
Número de despensas solicitadas		Es la cantidad de despensas que solicitan los ciudadanos relacionadas con la actividad pesquera	
Unidad de Medida	Frecuencia	Desagregación geográfica	Fuentes (medios de verificación)
Despensa	Anual	Municipal	Reporte Semestral de beneficiarios de la Dirección de Cohesión y Desarrollo Social
Método de recopilación de datos		Fecha de disponibilidad de la información	
Explotación de registros administrativos		15 días después del término del ejercicio fiscal	

Referencias adicionales

Referencia internacional, nacional o estatal	Serie estadística		
	Año	Valor	Periodo
No Aplica			
Comentarios técnicos	2020	112.50%	Enero-Diciembre
No Aplica			


 Lic. Consuelo Elizabeth Moreno Setzer
 Directora de Cohesión y Desarrollo Social



H. AYUNTAMIENTO DE CAMPECHE 2021-2024
FICHA TÉCNICA DE INDICADORES
EJERCICIO FISCAL 2022



Datos de Identificación del Programa	
Programa Presupuestario:	Programa de Apoyo a la Economía Familiar
Identificador del Programa:	213000
Clasificación del Programa Presupuestario:	E Prestación de Servicios Públicos
Eje del PMD:	II Ayuntamiento Cercano, Participativo y Amable con la Gente
Objetivo (Fin, Propósito, Componente o Actividad):	Actividad: Instalación de cocinas móviles (Cocina amable)

Datos de Identificación del Indicador	
Identificador del indicador	Nombre del indicador
C1.A3	Porcentaje de cocinas móviles instaladas
Dimensión a medir	Definición
Eficacia	Se refiere la relación porcentual del número de cocinas móviles (Cocina Amable) instaladas en apoyo a personas que viven en colonias con carencias sociales.
Unidad de Medida	
Porcentaje	
Frecuencia de Medición	
Trimestral	
Tipo de Indicador	Método de cálculo
Gestión	(Número de cocinas móviles instaladas / Número de cocinas móviles programadas a instalar)x100
Desagregación geográfica	
Municipal	

Características del indicador					
Claridad	Relevancia	Economía	Monitoreable	Adecuado	Aporte Marginal
Cumple	Cumple	Cumple	Cumple	Cumple	No Aplica
<p>Justificación de las características: El indicador es claro porque mide el número de cocinas móviles instaladas con respecto a las programadas; es relevante porque mediante la instalación de cocinas móviles las personas se benefician con las porciones de comida y ayudan a su economía familiar; es económico porque la información para calcular el indicador se obtiene de los archivos administrativos del área correspondiente; es monitoreable porque los medios de verificación son suficientes y claros; es adecuado porque nos dice la capacidad del H. Ayuntamiento para poder instalar cocinas móviles para apoyar a las familias vulnerables; el aporte marginal no aplica porque sólo se mide con un indicador.</p>					

Responsable del Indicador		
Unidad Responsable	Nombre	Cargo
Dirección de Cohesión y Desarrollo Social	Lic. Consuelo Elizabeth Moreno Setzer	Directora

ay

Determinación de metas

Línea base		
Año	Valor	Periodo
No Aplica	0%	No Aplica

Meta			
Valor	Numerador	Denominador	Periodo
100%	2	2	Enero-Marzo 2022
100%	7	7	Abril-Junio 2022
100%	3	3	Julio-Septiembre 2022
100%	2	2	Octubre-Diciembre 2022

Acumulativo	No	Parámetros de semaforización		
Comportamiento hacia la meta	Regular	Verde	Amarillo	Rojo
Factibilidad	Media	85% al 115%	70% al 84% y del 115% al 130%	Menos del 70% y Mayor a 130%

Características de las variables (metadatos)

Número de variables:

Nombre		Descripción de la variable	
Número de cocinas móviles instaladas		Es la cantidad de cocinas móviles instaladas en colonias con carencias sociales	
Unidad de Medida	Frecuencia	Desagregación geográfica	Fuentes (medios de verificación)
Cocina	Trimestral	Municipal	Reporte Trimestral de actividades
Método de recopilación de datos		Fecha de disponibilidad de la información	
Explotación de registros administrativos		15 días después del término del trimestre	

Nombre		Descripción de la variable	
Número de cocinas móviles programadas a instalar		Es la cantidad de cocinas móviles a instalar programadas en la planeación anual de la dirección de Cohesión y Desarrollo social en colonias del municipio	
Unidad de Medida	Frecuencia	Desagregación geográfica	Fuentes (medios de verificación)
Cocina	Anual	Municipal	Programa Operativo Anual de la Dirección de Cohesión y Desarrollo Social
Método de recopilación de datos		Fecha de disponibilidad de la información	
Explotación de registros administrativos		15 días después del término del ejercicio fiscal	

Referencias adicionales

Referencia internacional, nacional o estatal	Serie estadística		
No Aplica	Año	Valor	Periodo
Comentarios técnicos	no aplica	0%	no aplica
No Aplica			


 Lic. Consuelo Elizabeth Moreno Setzer
 Directora de Cohesión y Desarrollo Social



H. AYUNTAMIENTO DE CAMPECHE 2021-2024
FICHA TÉCNICA DE INDICADORES
EJERCICIO FISCAL 2022



AYUNTAMIENTO DE
Campeche

capital
amable

Datos de Identificación del Programa

Programa Presupuestario:	Programa de Apoyo a la Economía Familiar	Identificador del Programa:	213000
Clasificación del Programa Presupuestario:	E Prestación de Servicios Públicos		
Eje del PMD:	II Ayuntamiento Cercano, Participativo y Amable con la Gente		
Objetivo (Fin, Propósito, Componente o Actividad):	Actividad: Entrega de paquetes de comida a familias en situación de vulnerabilidad		

Datos de Identificación del Indicador

Identificador del indicador	Nombre del indicador
C1.A4	Porcentaje de paquetes de comida entregadas
Dimensión a medir	Definición
Eficacia	Se refiere a la relación porcentual del número de paquetes de comida entregadas a familias en situación de vulnerabilidad que tuvieron acceso al programa
Unidad de Medida	
Porcentaje	
Frecuencia de Medición	
Trimestral	
Tipo de Indicador	Método de cálculo
Gestión	(Número de paquetes de comida entregadas / Número de paquetes de comida programados) x100
Desagregación geográfica	
Municipal	

Características del indicador

Claridad	Relevancia	Economía	Monitoreable	Adecuado	Aporte Marginal
Cumple	Cumple	Cumple	Cumple	Cumple	No Aplica
<p>Justificación de las características: El indicador es claro porque nos dice el número de paquetes de comida entregados respecto a los programados en el año; es relevante porque este indicador mide la entrega de paquetes de comida a familias en situación de vulnerabilidad; es económico porque la información para calcular el indicador se obtienen de los archivos administrativo del área correspondiente y no generan un costo adicional; es monitoreable porque los medios de verificación son suficientes y claros; es adecuado porque mide la capacidad de la Dirección de Cohesión y Desarrollo Social de entregar paquetes de comida para el Municipio de Campeche; el aporte marginal no aplica porque sólo se mide con un indicador.</p>					

Responsable del indicador

Unidad Responsable	Nombre	Cargo
Dirección de Cohesión y Desarrollo Social	Lic. Consuelo Elizabeth Moreno Setzer	Directora

anf

Determinación de metas

Linea base		
Año	Valor	Periodo
No Aplica	0%	No Aplica

Meta			
Valor	Numerador	Denominador	Periodo
100%	416	416	Enero-Marzo 2022
100%	1508	1508	Abril-Junio 2022
100%	600	600	Julio-Septiembre 2022
100%	200	200	Octubre-Diciembre 2022

Acumulativo	No	Parámetros de semaforización		
Comportamiento hacia la meta	Regular	Verde	Amarillo	Rojo
Factibilidad	Media	85% al 115%	70% al 84% y del 115% al 130%	Menos del 70% y Mayor a 130%

Características de las variables (metadatos)


Número de variables:

Nombre		Descripción de la variable	
Número de paquetes de comida entregadas		Es el número de paquetes de comida entregadas a familias en situación de vulnerabilidad que tuvieron acceso al programa	
Unidad de Medida	Frecuencia	Desagregación geográfica	Fuentes (medios de verificación)
Paquete	Trimestral	Municipal	Reporte Trimestral de beneficiarios
Método de recopilación de datos		Fecha de disponibilidad de la información	
Explotación de registros administrativos		15 días después del término del trimestre	

Nombre		Descripción de la variable	
Número de paquetes de comida programados		Es el número de paquetes de comida que se programa para entregar a familias en situación de vulnerabilidad	
Unidad de Medida	Frecuencia	Desagregación geográfica	Fuentes (medios de verificación)
Paquete	Anual	Municipal	Programa Operativo Anual de la Dirección de Cohesión y Desarrollo Social
Método de recopilación de datos		Fecha de disponibilidad de la información	
Explotación de registros administrativos		15 días después del término del ejercicio fiscal	

Referencias adicionales

Referencia internacional, nacional o estatal	Serie estadística		
No Aplica	Año	Valor	Periodo
Comentarios técnicos	No Aplica	0%	No Aplica
No Aplica			


 Lic. Consuelo Elizabeth Moreno Setzer
 Directora de Cohesión y Desarrollo Social



H. AYUNTAMIENTO DE CAMPECHE 2021-2024
FICHA TÉCNICA DE INDICADORES
EJERCICIO FISCAL 2022



Datos de Identificación del Programa	
Programa Presupuestario:	Programa de Apoyo a la Economía Familiar
Identificador del Programa:	213000
Clasificación del Programa Presupuestario:	E Prestación de Servicios Públicos
Eje del PMD:	II Ayuntamiento Cercano, Participativo y Amable con la Gente
Objetivo (Fin, Propósito, Componente o Actividad):	Actividad: 'Instalación de mercados móviles (Mercadito amable)

Datos de Identificación del Indicador	
Identificador del indicador	Nombre del indicador
C2.A1	Porcentaje de mercados móviles instalados.
Dimensión a medir	Definición
Eficacia	Se refiere al numero porcentual de mercados moviles instalados en colonias con carencias sociales (Mercadito Amable)
Unidad de Medida	
Porcentaje	
Frecuencia de Medición	
Trimestral	
Tipo de Indicador	Método de cálculo
Gestión	(Número de mercados móviles instalados/ Número de mercados móviles programados a instalar)x100
Desagregación geográfica	
Municipal	

Características del indicador					
Claridad	Relevancia	Economía	Monitoreable	Adecuado	Aporte Marginal
Cumple	Cumple	Cumple	Cumple	Cumple	No Aplica
<p>Justificación de las características: El indicador es claro porque nos dice el número de mercaditos móviles instalados respecto a los programados en el año; es relevante porque mediante los mercados móviles instalados las personas pueden ir y comprar productos a un bajo costo; es económico porque la información para calcular el indicador se obtiene de los registros administrativos del área correspondiente; es monitoreable porque los medios de verificación son suficientes y claros; es adecuado porque mide la capacidad del H. Ayuntamiento de instalar mercados móviles para apoyar a la ciudadanía; en aporte marginal no aplica porque sólo se mide con un indicador.</p>					

Responsable del Indicador		
Unidad Responsable	Nombre	Cargo
Dirección de Cohesión y Desarrollo Social	Lic. Consuelo Elizabeth Moreno Setzer	Directora

af

Determinación de metas				
Línea base				
Año	Valor			Periodo
No Aplica	0%			No Aplica
Meta				
Valor	Numerador	Denominador	Periodo	
100%	11	11	Enero-Marzo 2022	
0%	0	0	Abril-Junio 2022	
100%	13	13	Julio-Septiembre 2022	
0%	0	0	Octubre-Diciembre 2022	
Acumulativo	No	Parámetros de semaforización		
Comportamiento hacia la meta	Regular	Verde	Amarillo	Rojo
Factibilidad	Media	85% al 115%	70% al 84% y del 115% al 130%	Menos del 70% y Mayor a 130%

Características de las variables (metadatos)

Número de variables:

Nombre		Descripción de la variable		
Número de mercados móviles instalados		Es la cantidad de de mercados móviles instalados en colonias con carencias sociales		
Unidad de Medida	Frecuencia	Desagregación geográfica	Fuentes (medios de verificación)	
Mercado	Trimestral	Municipal	Reporte Trimestral de actividades	
Método de recopilación de datos		Fecha de disponibilidad de la información		
Explotación de registros administrativos		15 días despues del término del trimestre		

Nombre		Descripción de la variable		
Número de mercados móviles programados a instalar		Es el número de mercados		
Unidad de Medida	Frecuencia	Desagregación geográfica	Fuentes (medios de verificación)	
Mercado	Anual	Municipal	Programa Operativo Anual de la Dirección de Cohesión y Desarrollo Social	
Método de recopilación de datos		Fecha de disponibilidad de la información		
Explotación de registros administrativos		15 días despues del término del ejercicio fiscal		

Referencias adicionales

Referencia internacional, nacional o estatal	Serie estadística		
No Aplica	Año	Valor	Periodo
Comentarios técnicos	No aplica	0%	No aplica
No Aplica			

C. Elizabeth Moreno Setzer

Lic. Consuelo Elizabeth Moreno Setzer
Directora de Cohesión y Desarrollo Social



H. AYUNTAMIENTO DE CAMPECHE 2021-2024
FICHA TÉCNICA DE INDICADORES
EJERCICIO FISCAL 2022



Datos de Identificación del Programa

Programa Presupuestario:	Programa de Apoyo a la Economía Familiar	Identificador del Programa:	213000
Clasificación del Programa Presupuestario:	E Prestación de Servicios Públicos		
Eje del PMD:	II Ayuntamiento Cercano, Participativo y Amable con la Gente		
Objetivo (Fin, Propósito, Componente o Actividad):	Actividad: Entrega de subsidios para la compra de carne de cerdo		

Datos de Identificación del Indicador

Identificador del indicador	Nombre del indicador
C2.A2	Porcentaje de subsidios de carne de cerdo entregados
Dimensión a medir	Definición
Eficacia	Se refiere a la relación porcentual del número de personas que son beneficiadas con subsidios para la adquisición de carne de cerdo a bajo costo
Unidad de Medida	
Porcentaje	
Frecuencia de Medición	
Semestral	
Tipo de Indicador	Método de cálculo
Gestión	(Número de subsidios de carne de cerdo entregados / Número de subsidios de carne de cerdo programados)x100
Desagregación geográfica	
Municipal	

Características del Indicador

Claridad	Relevancia	Economía	Monitoreable	Adecuado	Aporte Marginal
Cumple	Cumple	Cumple	Cumple	Cumple	No Aplica

Justificación de las características: El indicador es **claro** porque nos dice el número de subsidios de carne de cerdo entregados en el Municipio de Campeche; es **relevante** porque al entregar subsidio de carne de cerdo se apoya a la economía de las familias del H. Ayuntamiento; es **económico** porque la información para calcular el indicador se obtiene de los archivos administrativos del área correspondiente y no generan un costo adicional; es **monitoreable** porque los medios de verificación son suficientes y claros; es **adecuado** porque mide el porcentaje de subsidios de carne de cerdo entregados y gracias a eso las familias del Municipio de Campeche se apoyan en su economía; **aporte marginal** no aplica porque sólo se mide con un indicador.

Responsable del Indicador

Unidad Responsable	Nombre	Cargo
Dirección de Cohesión y Desarrollo Social	Lic. Consuelo Elizabeth Moreno Setzer	Directora

ay

Determinación de metas

Línea base		
Año	Valor	Periodo
No Aplica	0%	No Aplica

Meta			
Valor	Numerador	Denominador	Periodo
100%	1826	1826	Enero-Junio 2022
100%	2110	2110	Julio-Diciembre 2022

Acumulativo	No	Parámetros de semaforización		
Comportamiento hacia la meta	Regular	Verde	Amarillo	Rojo
Factibilidad	Media	85% al 115%	70% al 84% y del 115% al 130%	Menos del 70% y Mayor a 130%

Características de las variables (metadatos)

Número de variables:

Nombre		Descripción de la variable	
Número de subsidios de carne de cerdo entregados		Es la cantidad de apoyos en forma de subsidios otorgados a las personas con acceso al programa	
Unidad de Medida	Frecuencia	Desagregación geográfica	Fuentes (medios de verificación)
Subsidio	Semestral	Municipal	Padrón de beneficiarios Dirección de Cohesión y Desarrollo Social
Método de recopilación de datos		Fecha de disponibilidad de la información	
Explotación de registros administrativos		15 días después del término del Semestre	

Nombre		Descripción de la variable	
Número de subsidios de carne de cerdo programados		Es la cantidad de apoyos en forma de subsidios que fueron programados en la planeación anual a otorgar a familias en situación de vulnerabilidad.	
Unidad de Medida	Frecuencia	Desagregación geográfica	Fuentes (medios de verificación)
Subsidio	Anual	Municipal	Programa Operativo Anual de la Dirección de Cohesión y Desarrollo Social
Método de recopilación de datos		Fecha de disponibilidad de la información	
Explotación de registros administrativos		15 días después del término del ejercicio fiscal	

Referencias adicionales

Referencia internacional, nacional o estatal	Serie estadística		
No aplica	Año	Valor	Periodo
Comentarios técnicos	No Aplica	0%	No Aplica
No aplica			


 Lic. Consuelo Elizabeth Moreno Setzer
 Directora de Cohesión y Desarrollo Social



H. AYUNTAMIENTO DE CAMPECHE 2021-2024
FICHA TÉCNICA DE INDICADORES
EJERCICIO FISCAL 2022



Datos de Identificación del Programa

Programa Presupuestario:	Programa de Apoyo a la Economía Familiar	Identificador del Programa:	213000
Clasificación del Programa Presupuestario:	E Prestación de Servicios Públicos		
Eje del PMD:	II Ayuntamiento Cercano, Participativo y Amable con la Gente		
Objetivo (Fin, Propósito, Componente o Actividad):	Actividad: 'Entrega de subsidios para la compra de pollo		

Datos de Identificación del Indicador

Identificador del indicador	Nombre del indicador
C2.A3	Porcentaje de subsidios de pollo entregados
Dimensión a medir	Definición
Eficacia	Se refiere a la relación porcentual del número de personas que son beneficiadas con subsidios para la adquisición de pollo a bajo costo
Unidad de Medida	
Porcentaje	
Frecuencia de Medición	
Semestral	
Tipo de Indicador	Método de cálculo
Gestión	(Número de subsidios de pollo entregados / Número de subsidios de pollo programados)x100
Desagregación geográfica	
Municipal	

Características del indicador

Claridad	Relevancia	Economía	Monitoreable	Adecuado	Aporte Marginal
Cumple	Cumple	Cumple	Cumple	Cumple	No Aplica

Justificación de las características: El indicador es **claro** porque nos dice el número de subsidios de pollo entregados respecto a los programados en el año ; es **relevante** porque nos dice el porcentaje de subsidios de pollo entregados a los ciudadanos del Municipio de Campeche; es **económico** porque la información para calcular el indicador se obtiene de los archivos administrativos del área correspondiente; es **monitoreable** porque los medios de verificación son suficientes y claros; es **adecuado** porque mide la capacidad del ayuntamiento de poder otorgar subsidios para las personas vulnerables; **el aporte marginal** no aplica porque sólo se mide con un indicador.

Responsable del Indicador

Unidad Responsable	Nombre	Cargo
Dirección de Cohesión y Desarrollo Social	Lic. Consuelo Elizabeth Moreno Setzer	Directora

aul

Determinación de metas

Línea base		
Año	Valor	Periodo
No Aplica	0%	No Aplica

Meta			
Valor	Numerador	Denominador	Periodo
100%	1261	1261	Enero-Junio 2022
100%	1259	1259	Julio-Diciembre 2022

Acumulativo	No	Parámetros de semaforización		
Comportamiento hacia la meta	Regular	Verde	Amarillo	Rojo
Factibilidad	Media	85% al 115%	70% al 84% y del 115% al 130%	Menos del 70% y Mayor a 130%

Características de las variables (metadatos)

Número de variables:

Nombre		Descripción de la variable	
Número de subsidios de pollo entregados		Es la cantidad de apoyos en forma de subsidios entregados a personas que tuvieron acceso al programa	
Unidad de Medida	Frecuencia	Desagregación geográfica	Fuentes (medios de verificación)
Subsidio	Semestral	Municipal	Padrón de beneficiarios de la Dirección de Cohesión y Desarrollo Social
Método de recopilación de datos		Fecha de disponibilidad de la información	
Explotación de registros administrativos		15 días después del término del semestre	

Nombre		Descripción de la variable	
Número de subsidios de pollo programados		Es la cantidad de apoyos en forma de subsidios programados en la planeación anual a entregar a personas con acceso al programa	
Unidad de Medida	Frecuencia	Desagregación geográfica	Fuentes (medios de verificación)
Subsidio	Anual	Municipal	Programa Operativo Anual de la Dirección de Cohesión y Desarrollo Social
Método de recopilación de datos		Fecha de disponibilidad de la información	
Explotación de registros administrativos		15 días después del término del ejercicio fiscal	

Referencias adicionales

Referencia internacional, nacional o estatal	Serie estadística		
No aplica	Año	Valor	Periodo
Comentarios técnicos	No Aplica	0%	No Aplica
No aplica			



Lic. Consuelo Elizabeth Moreno Setzer
Directora de Cohesión y Desarrollo Social



H. AYUNTAMIENTO DE CAMPECHE 2021-2024
FICHA TÉCNICA DE INDICADORES
EJERCICIO FISCAL 2022



Datos de Identificación del Programa

Programa Presupuestario:	Programa de Apoyo a la Economía Familiar	Identificador del Programa:	213000
Clasificación del Programa Presupuestario:	E Prestación de Servicios Públicos		
Eje del PMD:	II Ayuntamiento Cercano, Participativo y Amable con la Gente		
Objetivo (Fin, Propósito, Componente o Actividad):	Actividad: Entrega de subsidios para la compra huevo.		

Datos de Identificación del Indicador

Identificador del indicador	Nombre del indicador
C2.A4	Porcentaje de subsidios entregados
Dimensión a medir	Definición
Eficacia	Se refiere a la relación porcentual del número de personas que fueron beneficiadas con subsidios para la adquisición de huevo a bajo costo
Unidad de Medida	
Porcentaje	
Frecuencia de Medición	Método de cálculo
Semestral	
Tipo de Indicador	(Número de subsidios de huevo entregados / Número de subsidios de huevo programados)x100
Gestión	
Desagregación geográfica	
Municipal	

Características del indicador

Claridad	Relevancia	Economía	Monitoreable	Adecuado	Aporte Marginal
Cumple	Cumple	Cumple	Cumple	Cumple	No Aplica

Justificación de las características: El indicador es **claro** porque nos dice el número de subsidios de huevo entregado a las personas del H. Ayuntamiento de Campeche; es **relevante** porque mediante este subsidio otorgado las personas se ayudan en su economía familiar; es **económico** porque la información para calcular el indicador se obtiene de los archivos administrativos del área correspondiente; es **monitoreable** porque los medios de verificación son suficientes y claros; es **adecuado** porque mide la capacidad de la Dirección Cohesión y Desarrollo Social de otorgar subsidios para el apoyo a las familias del Municipio de Campeche; el **aporte marginal** no aplica porque sólo se mide con un indicador.

Responsable del Indicador

Unidad Responsable	Nombre	Cargo
Dirección de Cohesión y Desarrollo Social	Lic. Consuelo Elizabeth Moreno Setzer	Directora

ay

Determinación de metas

Linea base		
Año	Valor	Periodo
No Aplica	0%	No Aplica

Meta			
Valor	Numerador	Denominador	Periodo
100%	1864	1864	Enero-Junio 2022
100%	2264	2264	Julio-Diciembre 2022

Acumulativo	No	Parámetros de semaforización		
Comportamiento hacia la meta	Regular	Verde	Amarillo	Rojo
Factibilidad	Media	85%-115%	70% -84% y del 115% -130%	Menos del 70% y Mayor a 130%

Características de las variables (metadatos)


Número de variables:

Nombre		Descripción de la variable	
Número de solicitudes de autorización atendidas		Es la cantidad de apoyos en forma de subsidios entregados a personas que tuvieron acceso al programa	
Unidad de Medida	Frecuencia	Desagregación geográfica	Fuentes (medios de verificación)
Solicitud	Trimestral	Municipal	Reporte Trimestral de actividades
Método de recopilación de datos		Fecha de disponibilidad de la información	
Explotación de registros administrativos		15 días después del término del semestral	

Nombre		Descripción de la variable	
Número de solicitudes de autorización recibidas		Es la cantidad de apoyos en forma de subsidios programados en la planeación anual a personas con acceso al programa	
Unidad de Medida	Frecuencia	Desagregación geográfica	Fuentes (medios de verificación)
Solicitud	Anual	Municipal	Programa Operativo Anual de la Dirección de Cohesión y Desarrollo Social
Método de recopilación de datos		Fecha de disponibilidad de la información	
Explotación de registros administrativos		15 días después del término del ejercicio fiscal	

Referencias adicionales

Referencia internacional, nacional o estatal	Serie estadística		
	Año	Valor	Periodo
No aplica	No Aplica	0%	No Aplica
Comentarios técnicos			
No aplica			


Lic. Consuelo Elizabeth Moreno Setzer
 Directora de Cohesión y Desarrollo Social