



H. AYUNTAMIENTO DE CAMPECHE 2021-2024
MATRIZ DE INDICADORES PARA RESULTADOS (MIR)
EJERCICIO FISCAL 2022



Alcaldía de Campeche

capital amable

F219000 Capital del Arte


El Ayuntamiento cercano, participativo y amable con la gente


Dirección de Cultura


CLAVE Y NOMBRE DEL PROGRAMA PRESUPUESTARIO		F219000 Capital del Arte									
FIN DEL PLAN MUNICIPAL DE DESARROLLO 2021-2024:		El Ayuntamiento cercano, participativo y amable con la gente									
UNIDAD ADMINISTRATIVA:		Dirección de Cultura									

NIVEL	RESUMEN NARRATIVO	NOMBRE DEL INDICADOR	MÉTODO DE CÁLCULO	TIPO	DIMENSIÓN	FRECUENCIA DE MEDICIÓN	LÍNEA BASE	UNIDAD DE MEDIDA	META	INDICADORES		MEDIOS DE VERIFICACIÓN	SUPUESTOS
										DE VERIFICACIÓN	SUPUESTOS		
FIN	Contribuir a fomentar el desarrollo artístico comunitario garantizando el derecho a la cultura mediante la participación de la población del Municipio de Campeche en las prácticas y espacios culturales.	Porcentaje de días calendario con eventos culturales y artísticos	(Días calendario con eventos culturales y artísticos realizados / Días Calendario Naturales) x 100	Estratégico	Eficacia	Anual	0.0	Porcentaje	57	Reporte trimestral de eventos culturales de la Dirección de Cultura	Las condiciones sociales y meteorológicas permiten el disfrute de los eventos realizados.		
PROPOSITO	La población del Municipio de Campeche participa en las prácticas y espacios culturales.	Tasa de variación de participación en las prácticas y espacios culturales	(Número de asistentes a las prácticas y espacios culturales en el año 1-1) / (Número de asistentes a las prácticas y espacios culturales en el año 1-1) x 100	Estratégico	Eficacia	Anual	-7.75	Porcentaje	6.3	Reporte Anual de Asistencias por evento y Evidencia Fotográfica de la Dirección de Cultura	Existe un ambiente propicio para que favorezca la integración social y la paz.		
COMPONENTE 1	Eventos culturales y/o artísticos incluyentes en el municipio de Campeche realizados.	Tasa de variación de asistentes en eventos culturales y/o artísticos incluyentes en el municipio de Campeche	(Número de asistentes a los eventos culturales y/o artísticos incluyentes realizados en el año 1 / Número de asistentes a los eventos culturales y/o artísticos incluyentes realizados en el año 1-1) x 100	Gestión	Eficacia	Anual	-83.88	Porcentaje	0.0	Reporte Anual de Asistencias por evento y Evidencia Fotográfica de la Dirección de Cultura	Las personas asisten y participan en los eventos culturales y artísticos que se realizan.		
COMPONENTE 2	Promoción de artes y colecciones brindada.	Tasa de variación de participación de artes y colecciones	(Número de artes y colecciones que participaron en el año 1 / Número de artes y colecciones que participaron en el año 1-1) x 100	Gestión	Eficacia	Anual	0	Porcentaje	6.30	Reporte Anual de artes y colecciones que participaron en eventos de la Dirección de Cultura	Los artes y colecciones tienen la disposición de participar en los eventos.		
COMPONENTE 3	Actividades literarias nominadas.	Tasa de variación de participación en las actividades literarias.	(Número de participantes en las actividades literarias en el año 1 / Número de participantes en las actividades literarias en el año 1-1) x 100	Gestión	Eficacia	Anual	0	Porcentaje	25	Reporte Anual de participaciones en las actividades literarias de la Dirección de Cultura	Las personas incrementan el hábito de la lectura.		
COMPONENTE 4	Eventos virtuales y/o presenciales de Fiestas tradicionales realizadas.	Tasa de variación de asistentes en eventos virtuales y/o presenciales en Fiestas tradicionales	(Número de asistentes en eventos virtuales y/o presenciales en Fiestas tradicionales realizados en el año 1 / Número de asistentes en eventos virtuales y/o presenciales en Fiestas tradicionales realizados en el año 1-1) x 100	Gestión	Eficacia	Anual	24.64	Porcentaje	19.90	Reporte Anual de Asistencias por evento y Evidencia Fotográfica de la Dirección de Cultura	Las personas tienen acceso a internet y las condiciones sociales y de salud se mantienen estables.		
COMPONENTE 5	Tareas para el fomento de la cultura realizadas	Porcentaje de labores para fomentar la cultura realizadas	(Número de labores para fomentar la cultura realizadas / Número de labores para fomentar la cultura programadas) x 100	Gestión	Eficacia	Anual	0	Porcentaje	100	Reporte Anual de Actividades de Tareas de la Dirección de Cultura y Programa Operativo Anual de la Dirección de Cultura	Las personas tienen interés en asistir a los talleres para fomentar la cultura.		
ACTIVIDAD 1.1	Eventos culturales de la calle 59.	Porcentaje de eventos culturales de la calle 59 realizados	(Número de eventos culturales de la calle 59 realizados / Número de eventos culturales de la calle 59 programados) x 100	Gestión	Eficacia	Trimestral	100	Porcentaje	100	Reporte trimestral de eventos culturales y Programa Operativo Anual de la Dirección de Cultura	Las condiciones sociales y meteorológicas permiten el disfrute de los eventos realizados.		
ACTIVIDAD 1.2	Realización de eventos culturales y/o artísticos incluyentes de manera permanente.	Porcentaje de eventos culturales y/o artísticos incluyentes de manera permanente realizados	(Número de eventos culturales y/o artísticos incluyentes de manera permanente realizados / Número de eventos culturales y/o artísticos incluyentes de manera permanente programados) x 100	Gestión	Eficacia	Trimestral	72	Porcentaje	100	Reporte trimestral de eventos culturales y Programa Operativo Anual de la Dirección de Cultura	Las condiciones sociales y meteorológicas permiten el disfrute de los eventos realizados.		
ACTIVIDAD 1.3	Realización de eventos en comunidades y colonias.	Porcentaje de eventos en comunidades y colonias realizados	(Número de eventos en comunidades y colonias realizados / Número de eventos en comunidades y colonias requeridos) x 100	Gestión	Eficacia	Trimestral	88	Porcentaje	100	Reporte trimestral de eventos culturales de la Dirección de Cultura	Las condiciones sociales y meteorológicas permiten el disfrute de los eventos realizados.		
ACTIVIDAD 1.4	Presentaciones de las Orquestas del Municipio y la Orquesta Escolar Jesús Cervero Píno.	Porcentaje de presentaciones de las Orquestas del Municipio y la Orquesta Escolar Jesús Cervero Píno realizadas	(Número de presentaciones de las Orquestas del Municipio y la Orquesta Escolar Jesús Cervero Píno realizadas / Número de presentaciones de las Orquestas del Municipio y la Orquesta Escolar Jesús Cervero Píno requeridas) x 100	Gestión	Eficacia	Trimestral	0	Porcentaje	100	Reporte trimestral de eventos culturales de la Dirección de Cultura	Las condiciones sociales y meteorológicas permiten el disfrute de los eventos realizados.		
ACTIVIDAD 1.5	Realización de caravanas.	Porcentaje de caravanas realizadas	(Número de caravanas realizadas / Número de caravanas programadas) x 100	Gestión	Eficacia	Semestral	0	Porcentaje	100	Reporte trimestral de eventos culturales y Programa Operativo Anual de la Dirección de Cultura	Las condiciones sociales y meteorológicas permiten el disfrute de los eventos realizados.		

NIVEL	RESUMEN NARRATIVO	INDICADORES										MEDIOS DE VERIFICACION	SUPUESTOS
		NOMBRE DEL INDICADOR	METODO DE CALCULO	TIPO	DIMENSION	FRECUENCIA DE MEDICION	LINEA BASE	UNIDAD DE MEDIDA	META				
ACTIVIDAD 21	Reuniones para incentivar a colectivos artísticos e Individuales para la difusión de su obra en espacios públicos realizados.	Porcentaje de reuniones artísticas e Individuales para la difusión de su obra en espacios públicos realizados	(Número de reuniones artísticas e Individuales para la difusión de su obra en espacios públicos realizadas / Número de reuniones para incentivar a los colectivos artísticos e Individuales para la difusión de su obra en espacios públicos requeridas) x 100	Gestión	Eficacia	Trimestral	0	Porcentaje	100	Oficio de reflexión a reuniones, Manuales de reuniones y evidencia fotográfica resguardado en la Dirección de Cultura	Existe acercamiento o interés de artistas de exponer sus obras en los diversos espacios públicos ofrecidos por el Ayuntamiento		
ACTIVIDAD 22	Producción musical para fomentar el talento campesino.	Porcentaje de talentos campesinos beneficiados	(Número de talentos campesinos beneficiados con producción musical / Número de talentos campesinos seleccionados) x 100	Gestión	Eficacia	Semestral	0	Porcentaje	100	Copia de la Producción Musical resguardada en la Dirección de Cultura y Oficio de notificación de selección emitido por la Dirección de Cultura	Los costos de producción se mantienen al margen de lo presupuestado.		
ACTIVIDAD 31	Realización de talleres culturales de fomento a la lectura	Porcentaje de talleres culturales de fomento a la lectura realizados	(Número de talleres culturales de fomento a la lectura realizados / Número de talleres culturales de fomento a la lectura programados) x 100	Gestión	Eficacia	Trimestral	57	Porcentaje	100	Reporte trimestral de talleres culturales y Programa Operativo Anual de la Dirección de Cultura	Existe disposición de la población para participar en los talleres.		
ACTIVIDAD 41	Realización de eventos virtuales y/o presenciales sobre el Carnaval de Campeche.	Porcentaje de eventos virtuales y/o presenciales sobre el Carnaval de Campeche realizados	(Número de eventos virtuales y/o presenciales sobre el Carnaval de Campeche realizados / Número de eventos virtuales y/o presenciales sobre el Carnaval de Campeche programados) x 100	Gestión	Eficacia	Trimestral	93	Porcentaje	100	Reporte trimestral de eventos culturales y Programa Operativo Anual de la Dirección de Cultura	Las personas desean participar y promover los eventos del Carnaval.		
ACTIVIDAD 42	Realización de eventos virtuales y/o presenciales en las ferias locales tradicionales.	Porcentaje de eventos virtuales y/o presenciales en las ferias locales	(Número de eventos virtuales y/o presenciales en las ferias locales realizados / Número de eventos virtuales y/o presenciales en las ferias locales programados) x 100	Gestión	Eficacia	Trimestral	32	Porcentaje	100	Reporte trimestral de actividades de clases de la Dirección de Cultura y Programa Operativo Anual de la Dirección de Cultura	Las personas desean participar y promover los eventos de las ferias tradicionales.		
ACTIVIDAD 51	Clases para fomentar la cultura	Porcentaje de clases en talleres para fomentar la cultura realizadas	(Número de clases en talleres para fomentar la cultura realizadas / Número de clases en talleres para fomentar la cultura programadas) x 100	Gestión	Eficacia	Trimestral	0	Porcentaje	100	Reporte trimestral de actividades de clases de la Dirección de Cultura y Programa Operativo Anual de la Dirección de Cultura	Las personas tienen el interés en acudir a las clases para fomentar su cultura.		
ACTIVIDAD 52	Clases de música de la escuela Orquesta Escuela Jesús Cervera Píru.	Porcentaje de clases de música realizadas	(Número de clases de música realizadas / Número de clases de música programadas) x 100	Gestión	Eficacia	Trimestral	0	Porcentaje	100	Reporte trimestral de actividades de clases de la Dirección de Cultura y Programa Operativo Anual de la Dirección de Cultura	Las personas tienen el interés en acudir a las clases de música para fomentar su cultura.		


Lic. Paola del Carmen Montrique Mendoza
Directora de Cultura


Lic. Ericka Asunción del Olamuela
Tecoberto Municipa


Lic. Elvira Siquel Can Dzib
Directora de Planeación y Proyectos de
Inversión Pública Productiva