



H. AYUNTAMIENTO DE CAMPECHE 2021-2024
FICHA TÉCNICA DE INDICADORES
EJERCICIO FISCAL 2022



Datos de Identificación del Programa

Programa Presupuestario:	Bienestar Animal Municipal	Identificador del Programa:	432000
Clasificación del Programa Presupuestario:	E Prestación de Servicios Públicos		
Eje del PMD:	IV Ordenamiento sostenible para una vida más amable.		
Objetivo (Fin, Propósito, Componente o Actividad):	Fin: Contribuir a preservar y restaurar el equilibrio ambiental mediante la cultura de tenencia responsable de mascotas de los ciudadanos.		

Datos de Identificación del Indicador

Identificador del indicador	Nombre del indicador
F1	Tasa de variación en acciones de protección y conservación de ecosistemas y biodiversidad
Dimensión a medir	Definición
Eficacia	Se refiere a la tasa de variación para contribuir, preservar y restaurar el equilibrio ambiental mediante acciones de protección y conservación de ecosistemas y biodiversidad ambiental para minimizar las diversas formas de contaminación
Unidad de Medida	
Porcentaje	
Frecuencia de Medición	
Anual	
Tipo de Indicador	Método de cálculo
Estratégico	[(Número de acciones de protección y conservación de ecosistemas y biodiversidad en el año t / Número de acciones de protección y conservación de ecosistemas y biodiversidad en el año t-1)-1]x100
Desagregación geográfica	
Municipal	

Características del Indicador

Claridad	Relevancia	Economía	Monitoreable	Adecuado	Aporte Marginal
Cumple	Cumple	Cumple	Cumple	Cumple	No Aplica

Justificación: El indicador es **claro** porque mide el número de acciones de protección y conservación de ecosistemas y la biodiversidad en las que participan la ciudadanía en el año fiscal; **relevante** porque mediante dichas acciones se busca minimizar las diversas formas de contaminación del Municipio de Campeche; **económico** porque el indicador se obtiene de la base de datos de la Dirección de protección al medio ambiente; **monitoreable** porque los medios de verificación son suficientes para el cálculo del indicador; es **adecuado** porque mide la capacidad del H. Ayuntamiento de Campeche de contribuir con la preservación del equilibrio ambiental mediante acciones que incluyen a la ciudadanía; el **aporte marginal** no aplica porque el objetivo se mide con un indicador.

Responsable del Indicador

Unidad Responsable	Nombre	Cargo
Dirección de Protección al Medio Ambiente	Ana Alexandra González Marín	Directora



H. AYUNTAMIENTO DE CAMPECHE 2021-2024
FICHA TÉCNICA DE INDICADORES
EJERCICIO FISCAL 2022



Determinación de metas

Línea base		
Año	Valor	Periodo
No aplica	0%	No aplica

Meta			
Valor	Numerador	Denominador	Periodo
21%	20698	17106	Enero-Diciembre 2022

Acumulativo	No	Parámetros de semaforización		
Comportamiento hacia la meta	Nominal	Verde	Amarillo	Rojo
Factibilidad	Media	Mayor a 15%	De 0% -15%	Menor a 0%

Características de las variables (metadatos)

Número de variables:

Nombre		Descripción de la variable	
Número de acciones de protección y conservación de ecosistemas y biodiversidad en el año t		Se refiere a las acciones realizadas para la protección del medio ambiente en conjunto con la ciudadanía en el periodo	
Unidad de Medida	Frecuencia	Desagregación geográfica	Fuentes (medios de verificación)
Acción	Anual	Municipal	Reporte Anual de la Dirección de Protección al Medio Ambiente
Método de recopilación de datos		Fecha de disponibilidad de la información	
Explotación de registros administrativos		15 días posteriores al término del ejercicio fiscal	

Nombre		Descripción de la variable	
Número de acciones de protección y conservación de ecosistemas y biodiversidad en el año t-1		Se refiere a las acciones realizadas para la protección del medio ambiente en conjunto con la ciudadanía en el periodo anterior	
Unidad de Medida	Frecuencia	Desagregación geográfica	Fuentes (medios de verificación)
Acción	Anual	Municipal	Reporte Anual de la Dirección de Protección al Medio Ambiente
Método de recopilación de datos		Fecha de disponibilidad de la información	
Explotación de registros administrativos		15 días después del inicio del ejercicio fiscal	

Referencias adicionales

Referencia internacional, nacional o estatal	Serie estadística		
No aplica	Año	Valor	Periodo
Comentarios técnicos	No aplica	0%	No aplica
Este indicador se reportará en el cuarto trimestre			

Ana Alexandra González Marín
Directora de Protección al Medio Ambiente



H. AYUNTAMIENTO DE CAMPECHE 2021-2024
FICHA TÉCNICA DE INDICADORES
EJERCICIO FISCAL 2022



Datos de Identificación del Programa

Programa Presupuestario:	Bienestar Animal Municipal	Identificador del Programa:	432000
Clasificación del Programa Presupuestario:	E Prestación de servicios públicos		
Eje del PMD:	IV Ordenamiento sostenible para una vida más amable.		
Objetivo (Fin, Propósito, Componente o Actividad):	Propósito: Los ciudadanos del municipio de campeche tienen una cultura de tenencia responsable adecuada de sus mascotas.		

Datos de Identificación del Indicador

Identificador del indicador	Nombre del indicador
P1	Tasa de variación de personas que participan en la concientización para una tenencia responsable
Dimensión a medir	Definición
Eficacia	La tasa de variación mide un número de personas que participen en la concientización con respecto al tema de tenencia responsable de mascotas en la ciudadanía del municipio de Campeche. Impactando positivamente en el bienestar animal sino que también en la salud pública del municipio de Campeche.
Unidad de Medida	
Porcentaje	
Frecuencia de Medición	
Anual	
Tipo de Indicador	Método de cálculo
Estratégico	[(Número de personas que participan en la concientización para una tenencia responsable en el año t / Número de personas que participan en la concientización para una tenencia responsable en el año t-1)-1]x100
Desagregación geográfica	
Municipal	

Características del indicador

Claridad	Relevancia	Economía	Monitoreable	Adecuado	Aporte Marginal
Cumple	Cumple	Cumple	Cumple	Cumple	No Aplica

Justificación de las características: El indicador es **claro** porque es de fácil comprensión, ya que mide el cumplimiento de personas que participan a favor del desarrollo de una conciencia social en el tema de tenencia responsable en el municipio de Campeche; es **relevante** porque mide al objetivo de que las personas adquieran una mayor conciencia con respecto a la tenencia responsable de mascotas en el municipio de Campeche; es **económico** porque los datos de las variables se generan de bases de datos del área correspondiente del centro de la dirección de protección al medio ambiente del municipio de Campeche; es **monitoreable** ya que con los medios de verificación establecidos en la MIR se puede comprobar la veracidad de las variables; es **adecuado** porque aporta una base suficiente para la meta que se espera medir y para evaluar el desempeño del número de personas que participan a favor de la tenencia responsable de mascotas en el Municipio; el **Aporte Marginal** no aplica debido a que el objetivo se mide sólo con un indicador.

Responsable del Indicador

Unidad Responsable	Nombre	Cargo
Dirección de Protección al Medio Ambiente	Ana Alexandra González Marín	Directora

Determinación de metas				
Línea base				
Año	Valor	Periodo		
No aplica	0%	No aplica		
Meta				
Valor	Numerador	Denominador	Periodo	
9.97%	1875	1705	Enero-Diciembre 2022	
Acumulativo	No	Parámetros de semaforización		
Comportamiento hacia la meta	Nominal	Verde	Amarillo	Rojo
Factibilidad	Media	Mayor a 9%	0%-9%	Menor a 0%

Características de las variables (metadatos)


Número de variables:

Nombre		Descripción de la variable		
Número de personas que participan en la concientización para una tenencia responsable en el año t		Son las personas que participan en la concientización con la finalidad de adquirir conciencia en el tema de tenencia responsable de mascotas en el periodo		
Unidad de Medida	Frecuencia	Desagregación geográfica	Fuentes (medios de verificación)	
Persona	Anual	Municipal	Base de datos de la Dirección de Protección al Medio Ambiente	
Método de recopilación de datos		Fecha de disponibilidad de la información		
Explotación de registros administrativos		15 días posteriores al término del ejercicio fiscal		

Nombre		Descripción de la variable		
Número de personas que participan en la concientización para una tenencia responsable en el año t-1		Son el número de participaciones de la ciudadanía con la finalidad de adquirir conciencia en el tema de tenencia responsable de mascotas con respecto al periodo anterior		
Unidad de Medida	Frecuencia	Desagregación geográfica	Fuentes (medios de verificación)	
Persona	Anual	Municipal	Base de datos de la Dirección de Protección al Medio Ambiente	
Método de recopilación de datos		Fecha de disponibilidad de la información		
Explotación de registros administrativos		15 días despues del inicio del ejercicio fiscal		

Referencias adicionales

Referencia internacional, nacional o estatal	Serie estadística		
No aplica	Año	Valor	Periodo
Comentarios técnicos	No aplica	0%	No aplica
Este indicador se reportará en el cuarto trimestre			


 Ana Alexandra González Marín
 Directora de Protección al Medio Ambiente



H. AYUNTAMIENTO DE CAMPECHE 2021-2024
FICHA TÉCNICA DE INDICADORES
EJERCICIO FISCAL 2022



Datos de Identificación del Programa

Programa Presupuestario:	Bienestar Animal Municipal	Identificador del Programa:	432000
Clasificación del Programa Presupuestario:	E Prestación de servicios públicos		
Eje del PMD:	IV Ordenamiento sostenible para una vida más amable.		
Objetivo (Fin, Propósito, Componente o Actividad):	Componente: Esterilización permanente de perros y gatos realizada		

Datos de Identificación del Indicador

Identificador del indicador	Nombre del indicador
C1	Porcentaje de esterilizaciones realizadas
Dimensión a medir	Definición
Eficacia	Se refiere a las esterilizaciones realizadas (procedimiento quirúrgico de ovariectomía y orquiectomía) en perros y gatos como método de control de la sobrepoblación de perros y gatos en situación de calle así como su efecto positivo en la salud pública mediante la reducción de zoonosis.
Unidad de Medida	
Porcentaje	
Frecuencia de Medición	
Trimestral	Método de cálculo
Tipo de Indicador	
Gestión	
Desagregación geográfica	(Número de esterilizaciones realizadas / Número de esterilizaciones programadas a realizar)x100
Municipal	

Características del indicador

Claridad	Relevancia	Economía	Monitoreable	Adecuado	Aporte Marginal
Cumple	Cumple	Cumple	Cumple	Cumple	No Aplica

Justificación de las características: El indicador es **claro** porque mide las esterilizaciones realizadas a perros y gatos; es **relevante** porque mide al objetivo de alcanzar las metas establecidas de esterilizaciones realizadas al año; es **económico** porque los datos se obtienen a partir de la base de datos resguardada en la dirección de protección al medio ambiente; es **monitoreable** ya que con los medios de verificación establecidos en la MIR se puede comprobar la veracidad de las variables; es **adecuado** porque aporta una base suficiente para la meta que se espera medir y para evaluar el desempeño de la capacidad de esterilizar un cierto número de perros y gatos que tiene la dirección de protección al medio ambiente; el **aporte marginal** no aplica debido a que el objetivo se mide sólo con un indicador.

Responsable del Indicador

Unidad Responsable	Nombre	Cargo
Dirección de Protección al Medio Ambiente	Ana Alexandra González Marín	Directora

Determinación de metas

Línea base		
Año	Valor	Periodo
2020	100%	Enero-Diciembre 2020

Meta			
Valor	Numerador	Denominador	Periodo
100%	250	250	Enero-Marzo 2022
100%	581	581	Abril-Junio 2022
100%	200	200	Julio-Septiembre 2022
100%	69	69	Octubre-Diciembre 2022

Acumulativo	No	Parámetros de semaforización		
Comportamiento hacia la meta	Regular	Verde	Amarillo	Rojo
Factibilidad	Alta	85% al 115%	70% al 84% y del 116% al 130%	Menos del 70% y Mayor a 130%

Características de las variables (metadatos)


Número de variables:

Nombre		Descripción de la variable	
Número de esterilizaciones realizadas		Se refiere al número de esterilizaciones realizadas (procedimiento quirurgico de ovariectomía y orquiectomía) en perros y gatos en el municipio de Campeche	
Unidad de Medida	Frecuencia	Desagregación geográfica	Fuentes (medios de verificación)
Esterilización	Trimestral	Municipal	Base de datos
Método de recopilación de datos		Fecha de disponibilidad de la información	
Explotación de registros administrativos		15 días después del término del trimestre	

Nombre		Descripción de la variable	
Número de esterilizaciones programadas a realizar		Se refiere al número de esterilizaciones realizadas (procedimiento quirurgico de ovariectomía y orquiectomía) en perros y gatos programadas en el municipio de Campeche durante el ejercicio fiscal	
Unidad de Medida	Frecuencia	Desagregación geográfica	Fuentes (medios de verificación)
Esterilización	Anual	Municipal	Programa Operativo Anual (POA) de la Dirección de Protección al Medio Ambiente
Método de recopilación de datos		Fecha de disponibilidad de la información	
Explotación de registros administrativos		15 días después del inicio del ejercicio fiscal	

Referencias adicionales

Referencia internacional, nacional o estatal	Serie estadística		
No aplica	Año	Valor	Periodo
Comentarios técnicos	2019	100%	Enero- Diciembre 2019
No aplica	2020	100%	Enero-Diciembre 2020



Ana Alexandra González Marín
Directora de Protección al Medio Ambiente



H. AYUNTAMIENTO DE CAMPECHE 2021-2024
FICHA TÉCNICA DE INDICADORES
EJERCICIO FISCAL 2022



Datos de Identificación del Programa

Programa Presupuestario:	Bienestar Animal Municipal	Identificador del Programa:	432000
Clasificación del Programa Presupuestario:	E Prestación de servicios públicos		
Eje del PMD:	IV Ordenamiento sostenible para una vida más amable.		
Objetivo (Fin, Propósito, Componente o Actividad):	Componente: Vacunación y/o desparasitación de perros y gatos realizada		

Datos de Identificación del Indicador

Identificador del indicador	Nombre del indicador
C2	Porcentaje de perros y gatos vacunados y/o desparasitados
Dimensión a medir	Definición
Eficacia	Se refiere al porcentaje de perros y gatos vacunados y/o desparasitados como un método preventivo para el control de enfermedades.
Unidad de Medida	
Porcentaje	
Frecuencia de Medición	
Trimestral	
Tipo de Indicador	Método de cálculo
Gestión	(Número de perros y gatos vacunados y/o desparasitados / Número de perros y gatos para vacunar y/o desparasitar programados)x100
Desagregación geográfica	
Municipal	

Características del indicador

Claridad	Relevancia	Economía	Monitoreable	Adecuado	Aporte Marginal
Cumple	Cumple	Cumple	Cumple	Cumple	No Aplica

Justificación de las características: El indicador es **claro** porque es de fácil comprensión, ya que mide el porcentaje de perros y gatos vacunados y/o desparasitados en el Municipio de Campeche en el año; es **relevante** porque mide el número de perros y gatos que son vacunados y/o desparasitados al año con el objetivo de impactar positivamente a la ciudadanía mediante el control de enfermedades zoonóticas, así como promocionar la tenencia responsable y bienestar animal; es **económico** porque los datos de las variables se obtienen de las bases de datos de la dirección; es **monitoreable** ya que con los medios de verificación establecidos en la MIR se puede comprobar la veracidad de las variables; es **adecuado** por que nos permite medir a través de la información generada su cumplimiento; el **Aporte Marginal** no aplica debido a que el objetivo se mide sólo con un indicador.

Responsable del Indicador

Unidad Responsable	Nombre	Cargo
Dirección de protección al medio ambiente	Ana Alexandra González Marín	Directora

Determinación de metas

Línea base		
Año	Valor	Periodo
No Aplica	0%	No Aplica

Meta			
Valor	Numerador	Denominador	Periodo
100%	1006	1006	Enero-Marzo 2022
100%	817	817	Abril-Junio 2022
100%	663	663	Julio-Septiembre 2022
100%	664	664	Octubre-Diciembre 2022

Acumulativo	No	Parámetros de semaforización		
Comportamiento hacia la meta	Regular	Verde	Amarillo	Rojo
Factibilidad	Alta	85% al 115%	70% al 84% y del 116% al 130%	Menos del 70% y Mayor a 130%

Características de las variables (metadatos)

Número de variables:

Nombre		Descripción de la variable	
Número de perros y gatos vacunados y/o desparasitados		Se refiere al numero de perros y gatos que reciben el servicio de desparasitación interna y vacunación en el municipio de Campeche	
Unidad de Medida	Frecuencia	Desagregación geográfica	Fuentes (medios de verificación)
Perro y Gato	Trimestral	Municipal	Base de datos
Método de recopilación de datos		Fecha de disponibilidad de la información	
Explotación de registros administrativos		15 días despues del término del trimestre	

Nombre		Descripción de la variable	
Número de perros y gatos para vacunar y/o desparasitar programados		Se refiere al numero de perros y gatos que recibirán el servicio de desparasitación interna y vacunación en el municipio de Campeche	
Unidad de Medida	Frecuencia	Desagregación geográfica	Fuentes (medios de verificación)
Perro y Gato	Anual	Municipal	Programa Operativo Anual (POA) de la Dirección de Protección al Medio Ambiente
Método de recopilación de datos		Fecha de disponibilidad de la información	
Explotación de registros administrativos		15 días despues del inicio del ejercicio fiscal	

Referencias adicionales

Referencia internacional, nacional o estatal	Serie estadística		
No aplica	Año	Valor	Periodo
Comentarios técnicos	No aplica	0%	No aplica
No aplica			



Ana Alexandra González Marín
Directora de Protección al Medio Ambiente



H. AYUNTAMIENTO DE CAMPECHE 2021-2024
FICHA TÉCNICA DE INDICADORES
EJERCICIO FISCAL 2022



Datos de Identificación del Programa

Programa Presupuestario: Bienestar Animal Municipal Identificador del Programa: 432000
 Clasificación del Programa Presupuestario: E Prestación de Servicios Públicos
 Eje del PMD: IV Ordenamiento sostenible para una vida más amable.
 Objetivo (Fin, Propósito, Componente o Actividad): Componente: Reportes de maltrato animal atendidos

Datos de Identificación del Indicador

Identificador del indicador	Nombre del indicador
C3	Porcentaje de reportes de maltrato animal atendidos
Dimensión a medir	Definición
Eficacia	Se refiere al número de casos de maltrato animal recibidos a través del reporte de la ciudadanía y catalogados como maltrato animal.
Unidad de Medida	
Porcentaje	
Frecuencia de Medición	
Trimestral	
Tipo de Indicador	Método de cálculo
Gestión	(Número de reportes de maltrato animal atendidos / Número de reportes de maltrato animal recibidos)x100
Desagregación geográfica	
Municipal	

Características del indicador

Claridad	Relevancia	Economía	Monitoreable	Adecuado	Aporte Marginal
Cumple	Cumple	Cumple	Cumple	Cumple	No Aplica

Justificación de las características: El indicador es **claro** porque es de fácil comprensión, ya que mide el porcentaje de reportes de maltrato animal realizados por la ciudadanía y atendidos por los protectores ambientales en el Municipio de Campeche durante el ejercicio fiscal; es **relevante** porque mide los reportes de la ciudadanía con respecto a maltrato animal y la atención de los mismos por los protectores ambientales; es **económico** porque los datos de las variables se generan a través de la base de datos de la dirección es **monitoreable** ya que con los medios de verificación establecidos en la MIR se puede comprobar la veracidad de las variables; es **adecuado** porque aporta una base suficiente para la meta que se espera medir y para evaluar el desempeño de la capacidad de atención a los reportes de maltrato animal el **Aporte Marginal** no aplica debido a que el objetivo se mide sólo con un indicador.

Responsable del Indicador

Unidad Responsable	Nombre	Cargo
Dirección de Protección al Medio Ambiente	Ana Alexandra González Marín	Directora

Determinación de metas

Línea base		
Año	Valor	Periodo
No aplica	0%	No aplica

Meta			
Valor	Numerador	Denominador	Periodo
100%	273	273	Enero-Marzo 2022
100%	180	180	Abril-Junio 2022
100%	160	160	Julio-Septiembre 2022
100%	137	137	Octubre-Diciembre 2022

Acumulativo	No	Parámetros de semaforización		
Comportamiento hacia la meta	Regular	Verde	Amarillo	Rojo
Factibilidad	Media	85%-100%	70% -84%	Menor a 70%

Características de las variables (metadatos)


Número de variables:

Nombre		Descripción de la variable	
Número de reportes de maltrato animal atendidos		Se refiere al número de reportes de maltrato animal realizados por la ciudadanía y atendidos por los protectores ambientales de la dirección de protección al medio ambiente en el municipio de Campeche	
Unidad de Medida	Frecuencia	Desagregación geográfica	Fuentes (medios de verificación)
Reporte	Trimestral	Municipal	Base de datos de la Dirección de Protección al Medio Ambiente
Método de recopilación de datos		Fecha de disponibilidad de la información	
Explotación de registros administrativos		15 días después del término del trimestre	

Nombre		Descripción de la variable	
Número de reportes de maltrato animal recibidos		Se refiere al número de reportes de maltrato animal realizados por la ciudadanía y atendidos por los protectores ambientales de la dirección de protección al medio ambiente en el municipio de Campeche	
Unidad de Medida	Frecuencia	Desagregación geográfica	Fuentes (medios de verificación)
Reporte	Trimestral	Municipal	Base de datos de la Dirección de Protección al Medio Ambiente
Método de recopilación de datos		Fecha de disponibilidad de la información	
Explotación de registros administrativos		15 días después del término del trimestre	

Referencias adicionales

Referencia internacional, nacional o estatal	Serie estadística		
No aplica	Año	Valor	Periodo
Comentarios técnicos	No aplica	0%	No aplica
No aplica			



Ana Alexandra González Marín
Directora Protección al Medio Ambiente



H. AYUNTAMIENTO DE CAMPECHE 2021-2024
FICHA TÉCNICA DE INDICADORES
EJERCICIO FISCAL 2022



6

Datos de Identificación del Programa

Programa Presupuestario: Bienestar Animal Municipal	Identificador del Programa: 432000
Clasificación del Programa Presupuestario: E Prestación de Servicios Públicos	
Eje del PMD: IV Ordenamiento sostenible para una vida más amable.	
Objetivo (Fin, Propósito, Componente o Actividad): Componente: Rehabilitación y adopción de perros y gatos realizada.	

Datos de Identificación del Indicador

Identificador del indicador	Nombre del indicador
C4	Porcentaje de perros y gatos rehabilitados y/o adoptados
Dimensión a medir	Definición
Eficacia	Se refiere al numero de perros y gatos que son rehabilitados fisica y emocionalmente en el albergue temporal (CEPAT) y con apoyo de rescatistas independientes del municipio y posteriormente son dados en adopcion.
Unidad de Medida	
Porcentaje	
Frecuencia de Medición	
Trimestral	
Tipo de Indicador	Método de cálculo
Gestión	(Número de perros y gatos rehabilitados y/o adoptados / Número perros y gatos que requieren rehabilitación y/o adopción)x100
Desagregación geográfica	
Municipal	

Características del Indicador

Claridad	Relevancia	Economía	Monitoreable	Adecuado	Aporte Marginal
Cumple	Cumple	Cumple	Cumple	Cumple	No Aplica

Justificación de las características: El indicador es **claro** porque es de fácil comprensión, ya que mide el porcentaje de perros y gatos rehabilitados y dados en adopción en el Municipio de Campeche durante el ejercicio fiscal; es **relevante** porque mide al objetivo de medir los perros y gatos que son rehabilitados y adoptados en el año es **económico** porque los datos de las variables se generan a través de bases de datos resguardadas por el área responsable; es **monitoreable** ya que con los medios de verificación establecidos en la MIR, bases de datos y formatos de adopción se puede comprobar la veracidad de las variables; es **adecuado** porque aporta una base suficiente para evaluar los perros y gatos reahabilitados y adoptados en el Municipio; el **Aporte Marginal** no aplica debido a que el objetivo se mide sólo con un indicador.

Responsable del Indicador

Unidad Responsable	Nombre	Cargo
Dirección de Protección al Medio Ambiente	Ana Alexandra González Marín	Directora

Determinación de metas

Línea base		
Año	Valor	Periodo
No aplica	0%	No aplica

Meta			
Valor	Numerador	Denominador	Periodo
100%	29	29	Enero-Marzo 2022
100%	16	16	Abril-Junio 2022
100%	8	8	Julio-Septiembre 2022
100%	7	7	Octubre-Diciembre 2022

Acumulativo	Parametros de sematorización				
Comportamiento hacia la meta	No	Regular	Verde	Amarillo	Rojo
Factibilidad	Media	85%-100%	70% al 84%	Menor a 70%	

Características de las variables (metadatos)

Número de variables:

Nombre		Descripción de la variable		
Número de perros y gatos rehabilitados y/o adoptados		Se refiere al número de perros y gatos rehabilitados y dados en adopción en el periodo		
Unidad de Medida	Frecuencia	Desagregación geográfica	Fuentes (medios de verificación)	
Perro y Gato	Trimestral	Municipal	Base de datos de la Dirección de Protección al Medio Ambiente	
Método de recopilación de datos		Fecha de disponibilidad de la información		
Explotación de registros administrativos		15 días despues del término del trimestre		

Nombre		Descripción de la variable		
Número perros y gatos que requieren rehabilitación y/o adopción		Se refiere al número de perros y gatos que requieren ser rehabilitados y dados en adopción		
Unidad de Medida	Frecuencia	Desagregación geográfica	Fuentes (medios de verificación)	
Perro y Gato	Trimestral	Municipal	Base de datos de la Dirección de Protección al Medio Ambiente	
Método de recopilación de datos		Fecha de disponibilidad de la información		
Explotación de registros administrativos		15 días despues del término del trimestre		

Referencias adicionales

Referencia internacional, nacional o estatal	Serie estadística		
No aplica	Año	Valor	Periodo
Comentarios técnicos	No aplica	0%	No aplica
No aplica			



Ana Alexandra González Marín
Directora de Protección al Medio Ambiente



H. AYUNTAMIENTO DE CAMPECHE 2021-2024
FICHA TÉCNICA DE INDICADORES
EJERCICIO FISCAL 2022



①

Datos de Identificación del Programa

Programa Presupuestario:	Bienestar Animal Municipal	Identificador del Programa:	432000
Clasificación del Programa Presupuestario:	E Prestación de Servicios Públicos		
Eje del PMD:	IV Ordenamiento sostenible para una vida más amable.		
Objetivo (Fin, Propósito, Componente o Actividad):	Componente: Eutanasia a perros y gatos realizadas		

Datos de Identificación del Indicador

Identificador del indicador	Nombre del indicador
C5	Porcentaje de perros y/o gatos a los que se les realizo eutanasia
Dimensión a medir	Definición
Eficacia	Se refiere a los perros y gatos que requieren eutanasia debido a que su condición no es compatible con una calidad de vida o ponen en riesgo la salud pública.
Unidad de Medida	
Porcentaje	
Frecuencia de Medición	
Trimestral	
Tipo de Indicador	Método de cálculo
Gestión	(Número de eutanasia a perros y/o gatos realizados / Número de eutanasia a perros y/o gatos requeridos)x100
Desagregación geográfica	
Municipal	

Características del indicador

Claridad	Relevancia	Economía	Monitoreable	Adecuado	Aporte Marginal
Cumple	Cumple	Cumple	Cumple	Cumple	No Aplica

Justificación de las características: El indicador es **claro** porque es de fácil comprensión, ya que mide el porcentaje de eutanasias realizadas en perros y gatos posterior a un reporte y dictamenen; es **relevante** porque mide al objetivo de realizar eutanasias en perros y gatos que así lo requieran; es **monitoreable** ya que se cuenta con los medios de verificación a través de las bases de datos y formatos de eutanasia resguardados en el área correspondiente es **adecuado** porque aporta una base suficiente para la meta que se espera medir y para evaluar el desempeño de la atención de perros y gatos que requieren eutanasia en el Municipio; el **Aporte Marginal** no aplica debido a que el objetivo se mide sólo con un indicador.

Responsable del Indicador

Unidad Responsable	Nombre	Cargo
Dirección de Protección al medio ambiente	Ana Alexandra González Marin	Directora

Determinación de metas

Línea base		
Año	Valor	Periodo
No aplica	0%	No aplica

Meta			
Valor	Numerador	Denominador	Periodo
100%	24	24	Enero-Marzo 2022
100%	8	8	Abril-Junio 2022
100%	4	4	Julio-Septiembre 2022
100%	4	4	Octubre-Diciembre 2022

Acumulativo	No	Parámetros de semaforización		
Comportamiento hacia la meta	Regular	Verde	Amarillo	Rojo
Factibilidad	Media	85%-100%	70%-84%	Menor a 70%

Características de las variables (metadatos)


Número de variables:

Nombre		Descripción de la variable	
Número de eutanasia a perros y/o gatos realizados		Se refiere a las eutanasias realizadas en perros y gatos cuya condición de salud no es compatible con una vida de calidad o ponen en riesgo la salud pública	
Unidad de Medida	Frecuencia	Desagregación geográfica	Fuentes (medios de verificación)
Eutanasia	Trimestral	Municipal	Base de datos de la Dirección de Protección al Medio Ambiente
Método de recopilación de datos		Fecha de disponibilidad de la información	
Explotación de registros administrativos		15 días después del término del trimestre	

Nombre		Descripción de la variable	
Número de eutanasia a perros y/o gatos requeridos		Se refiere a las eutanasias realizadas en perros y gatos cuya condición de salud no es compatible con una vida de calidad o ponen en riesgo la salud pública	
Unidad de Medida	Frecuencia	Desagregación geográfica	Fuentes (medios de verificación)
Eutanasia	Trimestral	Municipal	Base de datos de la Dirección de Protección al Medio Ambiente
Método de recopilación de datos		Fecha de disponibilidad de la información	
Explotación de registros administrativos		15 días después del término del trimestre	

Referencias adicionales

Referencia internacional, nacional o estatal	Serie estadística		
	Año	Valor	Periodo
No aplica	No aplica	0%	No aplica
Comentarios técnicos			
No aplica			



Ana Alexandra González Marín
Directora de Protección al Medio Ambiente



H. AYUNTAMIENTO DE CAMPECHE 2021-2024
FICHA TÉCNICA DE INDICADORES
EJERCICIO FISCAL 2022



①

Datos de Identificación del Programa

Programa Presupuestario: Bienestar Animal Municipal	Identificador del Programa: 432000
Clasificación del Programa Presupuestario: E Prestación de Servicios Públicos	
Eje del PMD: IV Ordenamiento sostenible para una vida más amable.	
Objetivo (Fin, Propósito, Componente o Actividad): Actividad: Número de campañas de esterilización realizadas	

Datos de Identificación del Indicador

Identificador del indicador	Nombre del indicador
C1.A1	Porcentaje de campañas de esterilización realizadas
Dimensión a medir	Definición
Eficacia	Se refiere al número de campañas de esterilización realizadas al año a perros y gatos respecto a las programadas.
Unidad de Medida	
Porcentaje	
Frecuencia de Medición	
Trimestral	
Tipo de Indicador	Método de cálculo
Gestión	(Número de campañas de esterilización realizadas / Número de campañas de esterilización programadas)x100
Desagregación geográfica	
Municipal	

Características del Indicador

Claridad	Relevancia	Economía	Monitoreable	Adecuado	Aporte Marginal
Cumple	Cumple	Cumple	Cumple	Cumple	No Aplica

Justificación de las características: El indicador es **claro** porque es de fácil comprensión, ya que mide el porcentaje de cumplimiento de campañas de esterilización programadas al año en el municipio de Campeche es **relevante** porque mide el objetivo de realizar campañas de esterilización de perros y gatos en el Municipio; es **económico** porque los datos de las variables se generan a través de bases de datos y formatos de autorización para esterilización de perros y gatos por el área responsable; es **monitoreable** ya que con los medios de verificación establecidos en la MIR se puede comprobar la veracidad de las variables; es **adecuado** porque aporta una base suficiente para la meta que se espera medir el número de campañas de esterilización realizadas en el año en el Municipio; el **aporte marginal** no aplica debido a que el objetivo se mide sólo con un indicador.

Responsable del Indicador

Unidad Responsable	Nombre	Cargo
Dirección de Protección al Medio Ambiente	Ana Alexandra Gonzáles Marin	Directora

Determinación de metas

Línea base		
Año	Valor	Periodo
2020	36.36%	Enero-Diciembre 2020

Meta			
Valor	Numerador	Denominador	Periodo
100%	3	3	Enero-Marzo 2022
100%	4	4	Abril-Junio 2022
100%	2	2	Julio-Septiembre 2022
100%	1	1	Octubre-Diciembre 2022

Acumulativo	No	Parámetros de semaforización		
Comportamiento hacia la meta	Regular	Verde	Amarillo	Rojo
Factibilidad	Alta	85%-115%	70%-84% y del 116%-130%	Menor a 70% y Mayor a 130%

Características de las variables (metadatos)


Número de variables:

Nombre		Descripción de la variable	
Número de campañas de esterilización realizadas		Se refiere al numero de campañas de esterilización de perros y gatos realizadas	
Unidad de Medida	Frecuencia	Desagregación geográfica	Fuentes (medios de verificación)
Campaña	Trimestral	Municipal	Informe Trimestral de Actividades
Método de recopilación de datos		Fecha de disponibilidad de la información	
Explotación de registros administrativos		15 días después del término del trimestre	

Nombre		Descripción de la variable	
Número de campañas de esterilización programadas		Se refiere al Número de campañas de esterilización de perros y gatos programadas	
Unidad de Medida	Frecuencia	Desagregación geográfica	Fuentes (medios de verificación)
Campaña	Anual	Municipal	Programa Operativo Anual (POA) de la Dirección de Protección al Medio Ambiente
Método de recopilación de datos		Fecha de disponibilidad de la información	
Explotación de registros administrativos		15 días después del inicio del ejercicio fiscal	

Referencias adicionales

Referencia internacional, nacional o estatal	Serie estadística		
No aplica	Año	Valor	Periodo
Comentarios técnicos	2020	36.36%	Enero-Diciembre
No aplica			



Ana Alexandra González Marín
Directora de Protección al Medio Ambiente



H. AYUNTAMIENTO DE CAMPECHE 2021-2024
FICHA TÉCNICA DE INDICADORES
EJERCICIO FISCAL 2022



Datos de Identificación del Programa

Programa Presupuestario: Bienestar Animal Municipal Identificador del Programa: 432000
 Clasificación del Programa Presupuestario: E Prestación de Servicios Públicos
 Eje del PMD: IV Ordenamiento sostenible para una vida más amable.
 Objetivo (Fin, Propósito, Componente o Actividad): Actividad: Pláticas de concientización sobre bienestar animal y tenencia responsable de mascotas

Datos de Identificación del Indicador

Identificador del indicador	Nombre del indicador
C1.A2	Porcentaje de pláticas de concientización realizadas
Dimensión a medir	Definición
Eficacia	Se refiere a las pláticas que buscan concientizar a la población del Municipio de Campeche acerca de temas de bienestar animal y tenencia responsable de mascotas realizadas al año.
Unidad de Medida	
Porcentaje	
Frecuencia de Medición	
Trimestral	
Tipo de Indicador	Método de cálculo
Gestión	(Número de pláticas de concientización realizadas / Número de pláticas de concientización programadas)x100
Desagregación geográfica	
Municipal	

Características del Indicador

Claridad	Relevancia	Economía	Monitoreable	Adecuado	Aporte Marginal
Cumple	Cumple	Cumple	Cumple	Cumple	No Aplica

Justificación de las características: El indicador es **claro** porque es de fácil comprensión, ya que mide el porcentaje de pláticas realizadas es **relevante** porque mide al objetivo de que la población del municipio de Campeche reciba pláticas de concientización con respecto a temas de bienestar animal y tenencia responsable en el año es **económico** porque los datos de las variables se generan de informes y bases de datos en el área responsable; es **monitoreable** ya que con los medios de verificación establecidos en la MIR se puede comprobar la veracidad de las variables; es **adecuado** porque aporta una base suficiente para la meta que se espera medir las pláticas realizadas en el Municipio; el **aporte marginal** no aplica debido a que el objetivo se mide sólo con un indicador.

Responsable del Indicador

Unidad Responsable	Nombre	Cargo
Dirección de Protección al Medio Ambiente	Ana Alexandra González Marín	Directora

Determinación de metas

Línea base		
Año	Valor	Periodo
2020	100%	Enero-Diciembre 2020

Meta			
Valor	Numerador	Denominador	Periodo
100%	14	14	Enero-Marzo 2022
100%	8	8	Abril-Junio 2022
100%	7	7	Julio-Septiembre 2022
100%	6	6	Octubre-Diciembre 2022

Acumulativo	No	Parámetros de semaforización		
Comportamiento hacia la meta	Regular	Verde	Amarillo	Rojo
Factibilidad	Media	85%-115%	70%-84% y del 116%-130%	Menor a 70% y Mayor a 130%

Características de las variables (metadatos)

Número de variables:

Nombre		Descripción de la variable	
Número de pláticas de concientización realizadas		Se refiere a las platicas de tenencia responsable y bienestar animal realizadas	
Unidad de Medida	Frecuencia	Desagregación geográfica	Fuentes (medios de verificación)
Platica	Trimestral	Municipal	Base de Datos de la Dirección de Protección al Medio Ambiente
Método de recopilación de datos		Fecha de disponibilidad de la información	
Explotación de registros administrativos		15 días despues del término del trimestre	

Nombre		Descripción de la variable	
Número de pláticas de concientización programadas		Se refiere a las platicas de tenencia responsable y bienestar animal programadas para impartir en el periodo	
Unidad de Medida	Frecuencia	Desagregación geográfica	Fuentes (medios de verificación)
Platica	Anual	Municipal	Programa Operativo Anual (POA) de la Dirección de Protección al Medio Ambiente
Método de recopilación de datos		Fecha de disponibilidad de la información	
Explotación de registros administrativos		15 días despues del inicio del ejercicio fiscal	

Referencias adicionales

Referencia internacional, nacional o estatal	Serie estadística		
No aplica	Año	Valor	Periodo
Comentarios técnicos	2020	100%	Enero-Diciembre 2020
No aplica			



Ana Alexandra González Marín
Directora de Protección al Medio Ambiente



H. AYUNTAMIENTO DE CAMPECHE 2021-2024
FICHA TÉCNICA DE INDICADORES
EJERCICIO FISCAL 2022



Datos de Identificación del Programa

Programa Presupuestario: Bienestar Animal Municipal Identificador del Programa: 432000
 Clasificación del Programa Presupuestario: E Prestación de Servicios Públicos
 Eje del PMD: IV Ordenamiento sostenible para una vida más amable.
 Objetivo (Fin, Propósito, Componente o Actividad): Actividad: Realización de las campañas de vacunación y/o desparasitación

Datos de Identificación del Indicador

Identificador del indicador	Nombre del indicador
C2.A1	Porcentaje de campañas de vacunación y/o desparasitación
Dimensión a medir	Definición
Eficacia	Se refiere al número de campañas de vacunación y desparasitación programadas y realizadas al año en el municipio de Campeche
Unidad de Medida	
Porcentaje	
Frecuencia de Medición	
Trimestral	
Tipo de Indicador	Método de cálculo
Gestión	(Número de campañas de vacunación y/o desparasitación realizadas / Número de campañas de vacunación y/o desparasitación programadas)x100
Desagregación geográfica	
Municipal	

Características del indicador

Claridad	Relevancia	Economía	Monitoreable	Adecuado	Aporte Marginal
Cumple	Cumple	Cumple	Cumple	Cumple	No Aplica

Justificación de las características: El indicador es **claro** porque es de fácil comprensión, ya que mide el porcentaje de cumplimiento de campañas de vacunación y desparasitación programadas al año en el municipio de Campeche es **relevante** porque mide el objetivo de realizar campañas de vacunación y desparasitación de perros y gatos en el Municipio; es **económico** porque los datos de las variables se generan a través de bases de datos de vacunación y desparasitación de perros y gatos por el área responsable; es **monitoreable** ya que con los medios de verificación establecidos en la MIR se puede comprobar la veracidad de las variables; es **adecuado** porque aporta una base suficiente para la meta que se espera medir el número de campañas de vacunación y desparasitación realizadas en el año en el Municipio; el **aporte marginal** no aplica debido a que el objetivo se mide sólo con un indicador.

Responsable del Indicador

Unidad Responsable	Nombre	Cargo
Dirección de Protección al Medio Ambiente	Ana Alexandra González Marín	Directora

Determinación de metas

Línea base		
Año	Valor	Periodo
No aplica	0%	No aplica

Meta			
Valor	Numerador	Denominador	Periodo
100%	1	1	Enero-Marzo 2022
100%	1	1	Abril-Junio 2022
100%	1	1	Julio-Septiembre 2022
100%	2	2	Octubre-Diciembre 2022

Acumulativo	No	Parámetros de semaforización		
Comportamiento hacia la meta	Regular	Verde	Amarillo	Rojo
Factibilidad	Alta	85%-115%	70%-84% y del 116%-130%	Menor a 70% y Mayor a 130%

Características de las variables (metadatos)


Número de variables:

Nombre		Descripción de la variable	
Número de campañas de vacunación y/o desparasitación realizadas		Se refiere al número de campañas de desparasitación y vacunación realizadas en el año en el Municipio	
Unidad de Medida	Frecuencia	Desagregación geográfica	Fuentes (medios de verificación)
Campaña	Trimestral	Municipal	Informe Trimestral de Actividades
Método de recopilación de datos		Fecha de disponibilidad de la información	
Explotación de registros administrativos		15 días después del término del trimestre	

Nombre		Descripción de la variable	
Número de campañas de vacunación y/o desparasitación programadas		Se refiere al número de campañas de desparasitación y vacunación programadas en el año en el Municipio	
Unidad de Medida	Frecuencia	Desagregación geográfica	Fuentes (medios de verificación)
Campaña	Anual	Municipal	Programa Operativo Anual (POA) de la Dirección de Protección al Medio Ambiente
Método de recopilación de datos		Fecha de disponibilidad de la información	
Explotación de registros administrativos		15 días después del inicio del ejercicio fiscal	

Referencias adicionales

Referencia internacional, nacional o estatal	Serie estadística		
	Año	Valor	Periodo
No aplica	No aplica	0%	No aplica
Comentarios técnicos			
No aplica			



Ana Alexandra González Marín
Directora de Protección al Medio Ambiente



H. AYUNTAMIENTO DE CAMPECHE 2021-2024
FICHA TÉCNICA DE INDICADORES
EJERCICIO FISCAL 2022



Datos de Identificación del Programa

Programa Presupuestario:	Bienestar Animal Municipal	Identificador del Programa:	432000
Clasificación del Programa Presupuestario:	E Prestación de Servicios Públicos		
Eje del PMD:	IV Ordenamiento sostenible para una vida más amable.		
Objetivo (Fin, Propósito, Componente o Actividad):	Actividad: Desparasitación de perros y gatos realizada		

Datos de Identificación del Indicador

Identificador del indicador	Nombre del indicador
C2.A2	Porcentaje de perros y gatos desparasitados
Dimensión a medir	Definición
Eficacia	Se refiere al porcentaje de perros y gatos que reciben desparasitación interna en el Municipio de Campeche
Unidad de Medida	
Porcentaje	
Frecuencia de Medición	
Trimestral	
Tipo de Indicador	Método de cálculo
Gestión	(Número de desparasitaciones realizadas / Número de desparasitaciones programadas a realizar)x100
Desagregación geográfica	
Municipal	

Características del indicador

Claridad	Relevancia	Economía	Monitoreable	Adecuado	Aporte Marginal
Cumple	Cumple	Cumple	Cumple	Cumple	No Aplica

Justificación de las características: El indicador es **claro** porque es de fácil comprensión, ya que mide el porcentaje de perros y gatos que reciben desparasitación interna en el Municipio durante el ejercicio fiscal; es **relevante** porque mide al objetivo de que perros y gatos sean desparasitados en el Municipio es **económico** porque los datos de las variables se generan a partir de una base de datos resguardada por el área responsable; es **monitoreable** ya que con los medios de verificación establecidos en la MIR se puede comprobar la veracidad de las variables; es **adecuado** porque aporta una base suficiente para la meta que se espera medir y para evaluar el cumplimiento de las desparasitaciones programadas en perros y gatos al año en el Municipio de Campeche el **aporte marginal** no aplica debido a que el objetivo se mide sólo con un indicador.

Responsable del Indicador

Unidad Responsable	Nombre	Cargo
Dirección de Protección al Medio Ambiente	Ana Alexandra González Marín	Directora

Determinación de metas

Línea base		
Año	Valor	Periodo
No aplica	0%	No aplica

Meta			
Valor	Numerador	Denominador	Periodo
100%	406	406	Enero-Marzo 2022
100%	287	287	Abril-Junio 2022
100%	153	153	Julio-Septiembre 2022
100%	154	154	Octubre-Diciembre 2022

Acumulativo	No	Parámetros de semaforización		
Comportamiento hacia la meta	Regular	Verde	Amarillo	Rojo
Factibilidad	Media	85%-115%	70%-84% y del 116%-130%	Menor a 70% y Mayor a 130%

Características de las variables (metadatos)


Número de variables:

Nombre		Descripción de la variable	
Número de desparasitaciones realizadas		Se refiere al numero de desparacitaciones realizadas a perros y gatos (interna) en el Municipio durante el ejercicio fiscal	
Unidad de Medida	Frecuencia	Desagregación geográfica	Fuentes (medios de verificación)
Desparasitacion	Trimestral	Municipal	Base de datos
Método de recopilación de datos		Fecha de disponibilidad de la información	
Explotación de registros administrativos		15 días despues del término del trimestre	

Nombre		Descripción de la variable	
Número de desparasitaciones programadas a realizar		Se refiere a las desparacitaciones (interna) programadas para perros y gatos al año en el Municipio	
Unidad de Medida	Frecuencia	Desagregación geográfica	Fuentes (medios de verificación)
Desparasitacion	Anual	Municipal	Programa Operativo Anual (POA) de la Dirección de Protección al Medio Ambiente
Método de recopilación de datos		Fecha de disponibilidad de la información	
Explotación de registros administrativos		15 días despues del inicio del ejercicio fiscal	

Referencias adicionales

Referencia internacional, nacional o estatal	Serie estadística		
No aplica	Año	Valor	Periodo
Comentarios técnicos	No aplica	0%	No aplica
No aplica			



Ana Alexandra González Marín
Directora de Protección al Medio Ambiente



H. AYUNTAMIENTO DE CAMPECHE 2021-2024
FICHA TÉCNICA DE INDICADORES
EJERCICIO FISCAL 2022



Datos de Identificación del Programa

Programa Presupuestario:	Bienestar Animal Municipal	Identificador del Programa:	432000
Clasificación del Programa Presupuestario:	E Prestación de Servicios Públicos		
Eje del PMD:	IV Ordenamiento sostenible para una vida más amable.		
Objetivo (Fin, Propósito, Componente o Actividad):	Actividad: Vacunación de perros y gatos realizada		

Datos de Identificación del Indicador

Identificador del indicador	Nombre del indicador
C2.A3	Porcentaje de perros y gatos vacunados
Dimensión a medir	Definición
Eficacia	Se refiere al número de perros y gatos que reciben una vacuna antirrábica al año en el Municipio de Campeche
Unidad de Medida	
Porcentaje	
Frecuencia de Medición	
Trimestral	
Tipo de Indicador	Método de cálculo
Gestión	(Número de vacunaciones realizadas / Número de vacunaciones programadas a realizar)x100
Desagregación geográfica	
Municipal	

Características del Indicador

Claridad	Relevancia	Economía	Monitoreable	Adecuado	Aporte Marginal
Cumple	Cumple	Cumple	Cumple	Cumple	No Aplica

Justificación de las características: El indicador es **claro** porque es de fácil comprensión, ya que mide el porcentaje de perros y gatos que reciben vacuna antirrábica en el año en el Municipio; es **relevante** porque mide al objetivo de que perros y gatos sean vacunados contra la rabia en el Municipio; es **económico** porque los datos de las variables se generan a partir de una base de datos resguardada por el área responsable; es **monitoreable** ya que con los medios de verificación establecidos en la MIR se puede comprobar la veracidad de las variables; es **adecuado** porque aporta una base suficiente para la meta que se espera medir y para evaluar el cumplimiento de las vacunaciones programadas en perros y gatos al año en el Municipio de Campeche; **el aporte marginal** no aplica debido a que el objetivo se mide sólo con un indicador.

Responsable del Indicador

Unidad Responsable	Nombre	Cargo
Dirección de Protección al Medio Ambiente	Ana Alexandra González Marín	Directora

Determinación de metas

Línea base		
Año	Valor	Periodo
No aplica	0%	No aplica

Meta			
Valor	Numerador	Denominador	Periodo
100%	600	600	Enero-Marzo 2022
100%	530	530	Abril-Junio 2022
100%	510	510	Julio-Septiembre 2022
100%	510	510	Octubre-Diciembre 2022

Acumulativo	No	Parámetros de semaforización		
Comportamiento hacia la meta	Regular	Verde	Amarillo	Rojo
Factibilidad	Alta	85% al 115%	70% al 84% y del 116% al 130%	Menos del 70% y Mayor a 130%

Características de las variables (metadatos)

Número de variables:

Nombre		Descripción de la variable	
Número de vacunaciones realizadas		Se refiere al número de vacunas antirrábicas aplicadas a perros y gatos en el Municipio	
Unidad de Medida	Frecuencia	Desagregación geográfica	Fuentes (medios de verificación)
Vacunación	Trimestral	Municipal	Base de datos
Método de recopilación de datos		Fecha de disponibilidad de la información	
Explotación de registros administrativos		15 días después del término del trimestre	

Nombre		Descripción de la variable	
Número de vacunaciones programadas a realizar		Se refiere al número de vacunas antirrábicas programadas a perros y gatos en el Municipio	
Unidad de Medida	Frecuencia	Desagregación geográfica	Fuentes (medios de verificación)
Vacunación	Anual	Municipal	Programa Operativo Anual (POA) de la Dirección de Protección al Medio Ambiente
Método de recopilación de datos		Fecha de disponibilidad de la información	
Explotación de registros administrativos		15 días después del inicio del ejercicio fiscal	

Referencias adicionales

Referencia internacional, nacional o estatal	Serie estadística		
	Año	Valor	Periodo
No aplica	No aplica	0%	No aplica
Comentarios técnicos			
No aplica			



Ana Alexandra González Marín
Directora de Protección al Medio Ambiente



H. AYUNTAMIENTO DE CAMPECHE 2021-2024
FICHA TÉCNICA DE INDICADORES
EJERCICIO FISCAL 2022



Datos de Identificación del Programa

Programa Presupuestario:	Bienestar Animal Municipal	Identificador del Programa:	432000
Clasificación del Programa Presupuestario:	E Prestación de Servicios Públicos		
Eje del PMD:	IV Ordenamiento sostenible para una vida más amable.		
Objetivo (Fin, Propósito, Componente o Actividad):	Actividad: Visitas de inspección de maltrato animal realizadas.		

Datos de Identificación del Indicador

Identificador del indicador	Nombre del indicador
C3.A1	Porcentaje de visitas de inspección de maltrato animal realizadas.
Dimensión a medir	Definición
Eficacia	Se refiere al numero de visitas de inspecciones de maltrato animal realizadas en el Municipio de Campeche requeridas por los ciudadanos del Municipio de Campeche
Unidad de Medida	
Porcentaje	
Frecuencia de Medición	
Trimestral	
Tipo de Indicador	Método de cálculo
Gestión	(Número de visitas de inspección de maltrato animal realizadas / Número de visitas de inspección de maltrato animal requeridas)x100
Desagregación geográfica	
Municipal	

Características del indicador

Claridad	Relevancia	Economía	Monitoreable	Adecuado	Aporte Marginal
Cumple	Cumple	Cumple	Cumple	Cumple	No Cumple

Justificación de las características: El indicador es **claro** porque es de fácil comprensión, ya que mide el porcentaje de visitas de inspección de maltrato animal realizadas por la dirección de Protección al medio ambiente durante el ejercicio fiscal; es **relevante** porque mide el número de visitas de inspección de maltrato animal realizadas por los protectores ambientales; es **económico** porque los datos de las variables se generan a través de la base de datos de la dirección; es **monitoreable** ya que con los medios de verificación establecidos en la MIR se puede comprobar la veracidad de las variables; es **adecuado** porque aporta una base suficiente para la meta que se espera medir y para evaluar el desempeño de la capacidad de la dirección de Protección al medio ambiente de realizar las visitas de inspección; el **Aporte Marginal** no aplica debido a que el objetivo se mide sólo con un indicador.

Responsable del indicador

Unidad Responsable	Nombre	Cargo
Dirección de Protección al Medio Ambiente	Ana Alexandra González Marin	Directora

Determinación de metas

Línea base		
Año	Valor	Periodo
No aplica	0%	No aplica

Meta			
Valor	Numerador	Denominador	Periodo
100%	273	273	Enero-Marzo 2022
100%	180	180	Abril-Junio 2022
100%	160	160	Julio-Septiembre 2022
100%	137	137	Octubre-Diciembre 2022

Acumulativo	No	Parámetros de semaforización		
Comportamiento hacia la meta	Regular	Verde	Amarillo	Rojo
Factibilidad	Alta	85%-100%	70%-84%	Menor a 70%

Características de las variables (metadatos)


Número de variables:

Nombre		Descripción de la variable	
Número de visitas de inspección de maltrato animal realizadas		Se refiere al número de visitas de inspección de maltrato animal realizados por los protectores ambientales de la dirección de protección al medio ambiente en el municipio de Campeche	
Unidad de Medida	Frecuencia	Desagregación geográfica	Fuentes (medios de verificación)
Visita	Trimestral	Municipal	Base de datos de la Dirección de Protección al Medio Ambiente
Método de recopilación de datos		Fecha de disponibilidad de la información	
Explotación de registros administrativos		15 días después del término del trimestre	

Nombre		Descripción de la variable	
Número de visitas de inspección de maltrato animal requeridas		Se refiere al número de visitas de inspección de maltrato animal requeridas por los ciudadanos del Municipio de Campeche	
Unidad de Medida	Frecuencia	Desagregación geográfica	Fuentes (medios de verificación)
Visita	Trimestral	Municipal	Base de datos de la Dirección de Protección al Medio Ambiente
Método de recopilación de datos		Fecha de disponibilidad de la información	
Explotación de registros administrativos		15 días después del término del trimestre	

Referencias adicionales

Referencia internacional, nacional o estatal	Serie estadística		
	Año	Valor	Periodo
No aplica			
Comentarios técnicos	No aplica	0%	No aplica
No aplica			


 Ana Alexandra González Marín
 Directora de Protección al Medio Ambiente



H. AYUNTAMIENTO DE CAMPECHE 2021-2024
FICHA TÉCNICA DE INDICADORES
EJERCICIO FISCAL 2022



Datos de Identificación del Programa

Programa Presupuestario:	Bienestar Animal Municipal	Identificador del Programa:	432000
Clasificación del Programa Presupuestario:	E Prestación de Servicios Públicos		
Eje del PMD:	IV Ordenamiento sostenible para una vida más amable.		
Objetivo (Fin, Propósito, Componente o Actividad):	Actividad: Atención de la comparecencia de ciudadanos derivados de actas de verificación de maltrato animal		

Datos de Identificación del Indicador

Identificador del indicador	Nombre del indicador
C3.A2	Porcentaje de comparecencia de ciudadanos
Dimensión a medir	Definición
Eficacia	Se refiere a las y los ciudadanos que comparecen en las oficinas de la Dirección de Protección al Medio Ambiente, para dar atención a sus actas circunstanciadas que derivan de un reporte de maltrato animal.
Unidad de Medida	
Porcentaje	
Frecuencia de Medición	
Trimestral	
Tipo de Indicador	Método de cálculo
Gestión	(Número de ciudadanos que comparecen por maltrato animal / Número de ciudadanos que tienen un acta circunstanciada de verificación)x100
Desagregación geográfica	
Municipal	

Características del indicador

Claridad	Relevancia	Economía	Monitoreable	Adecuado	Aporte Marginal
Cumple	Cumple	Cumple	Cumple	Cumple	No Aplica

Justificación: El indicador es **claro** porque se refiere al número de ciudadanos que comparecen por maltrato animal derivado de las actas circunstanciadas; es **relevante** porque se obtiene el total de los ciudadanos que acuden a la Dirección de Medio Ambiente a comparecer derivado de las actas circunstanciadas de maltrato animal; es **económico** porque la información para calcular el indicador se obtiene de la base de datos del área correspondiente; es **monitoreable** ya que con los medios de verificación establecidos en la MIR se puede comprobar la veracidad de las variables; es **adecuado** porque mide las personas que se acercan a la Dirección de Medio Ambiente para comparecer; el **Aporte marginal** no aplica porque el objetivo se mide con un indicador.

Responsable del Indicador

Unidad Responsable	Nombre	Cargo
Dirección de Protección al Medio Ambiente	Ana Alexandra González Marín	Directora

Determinación de metas

Línea base		
Año	Valor	Periodo
No aplica	0%	No aplica

Meta			
Valor	Numerador	Denominador	Periodo
30%	29	97	Enero-Marzo 2022
25%	39	157	Enero-Junio 2022
24%	50	207	Enero-Septiembre 2022
24%	60	250	Enero-Diciembre 2022

Acumulativo	Si	Parámetros de semaforización		
Comportamiento hacia la meta	Regular	Verde	Amarillo	Rojo
Factibilidad	Alta	20%-30%	10%-19%	Menor a 10%

Características de las variables (metadatos)


Número de variables:

Nombre		Descripción de la variable		
Número de ciudadanos que comparecen por maltrato animal		Se refiere al número de personas que acuden a la Dirección de Protección al Medio Ambiente a comparecer por un maltrato animal.		
Unidad de Medida	Frecuencia	Desagregación geográfica	Fuentes (medios de verificación)	
Ciudadano	Trimestral	Municipal	Base de datos de la Dirección de Protección al Medio Ambiente	
Método de recopilación de datos		Fecha de disponibilidad de la información		
Explotación de registros administrativos		15 días después del término del trimestre		

Nombre		Descripción de la variable		
Número de ciudadanos que tienen un acta circunstanciada de verificación		Se refiere al número de personas que acuden a la Dirección de Protección al Medio Ambiente a comparecer para dar atención a sus actas circunstanciadas por maltrato animal en el periodo.		
Unidad de Medida	Frecuencia	Desagregación geográfica	Fuentes (medios de verificación)	
Ciudadano	Trimestral	Municipal	Base de datos de la Dirección de Protección al Medio Ambiente	
Método de recopilación de datos		Fecha de disponibilidad de la información		
Explotación de registros administrativos		15 días después del término del trimestre		

Referencias adicionales

Referencia internacional, nacional o estatal	Serie estadística		
No aplica	Año	Valor	Periodo
Comentarios técnicos	No aplica	0%	No aplica
No aplica			


 Ana Alexandra González Marín
 Directora de Protección al Medio Ambiente



H. AYUNTAMIENTO DE CAMPECHE 2021-2024
FICHA TÉCNICA DE INDICADORES
EJERCICIO FISCAL 2022



Datos de Identificación del Programa

Programa Presupuestario:	Bienestar Animal Municipal	Identificador del Programa:	432000
Clasificación del Programa Presupuestario:	E Prestación de Servicios Públicos		
Eje del PMD:	IV Ordenamiento sostenible para una vida más amable.		
Objetivo (Fin, Propósito, Componente o Actividad):	Actividad: 'Realización de acuerdos de resolución de multa.		

Datos de Identificación del Indicador

Identificador del indicador	Nombre del indicador
C3.A3	Porcentaje de acuerdos de resolución de multas realizados
Dimensión a medir	Definición
Eficacia	Se refiere al porcentaje de acuerdos de resolución de multas realizados en el periodo
Unidad de Medida	
Porcentaje	
Frecuencia de Medición	Método de cálculo
Trimestral	(Número de acuerdos de resolución de multas realizados / Número de acuerdos de resolución de multas requeridos) x 100
Tipo de Indicador	
Gestión	
Desagregación geográfica	
Municipal	

Características del indicador

Claridad	Relevancia	Economía	Monitoreable	Adecuado	Aporte Marginal
Cumple	Cumple	Cumple	Cumple	Cumple	No Aplica

Justificación: El indicador es **claro** porque mide el porcentaje de acuerdos de resolución de multas realizados en curso; es **relevante** porque mide el número de acuerdos de resolución de multas en el periodo; es **económico** porque el indicador se obtiene de la base de datos del área correspondiente de la Dirección de Protección al Medio Ambiente; es **monitoreable** porque los medios de verificación son suficientes para el cálculo del indicador; es **adecuado** porque mide la capacidad de la Dirección de Protección al Medio Ambiente; el **Aporte marginal** no aplica porque el objetivo se mide con un indicador.

Responsable del indicador

Unidad Responsable	Nombre	Cargo
Dirección de Protección al Medio Ambiente	Ana Alexandra González Marín	Directora

Determinación de metas

Línea base		
Año	Valor	Período
No aplica	0%	No aplica

Meta			
Valor	Numerador	Denominador	Período
0%	0	0	Enero-Marzo 2022
12.50%	10	80	Enero-Junio 2022
14.29%	20	140	Enero-Septiembre 2022
15.79%	30	190	Enero-Diciembre 2022

Acumulativo	Si	Parámetros de semaforización		
Comportamiento hacia la meta	Regular	Verde	Amarillo	Rojo
Factibilidad	Alta	Mayor a 10%	0%-10%	Menor a 0%

Características de las variables (metadatos)


Número de variables:

Nombre		Descripción de la variable	
Número de acuerdos de resolución de multas realizados		Se refiere al número de acuerdos de resolución de multas realizados en el periodo	
Unidad de Medida	Frecuencia	Desagregación geográfica	Fuentes (medios de verificación)
Acuerdo	Trimestral	Municipal	Base de datos de la Dirección de Protección al Medio Ambiente
Método de recopilación de datos		Fecha de disponibilidad de la información	
Explotación de registros administrativos		15 días después del término del trimestre	

Nombre		Descripción de la variable	
Número de acuerdos de resolución de multas requeridos		Se refiere al número de acuerdos de resolución de multas requeridos en el periodo	
Unidad de Medida	Frecuencia	Desagregación geográfica	Fuentes (medios de verificación)
Acuerdo	Trimestral	Municipal	Base de datos de la Dirección de Protección al Medio Ambiente
Método de recopilación de datos		Fecha de disponibilidad de la información	
Explotación de registros administrativos		15 días después del término del trimestre	

Referencias adicionales

Referencia internacional, nacional o estatal	Serie estadística		
No aplica	Año	Valor	Período
Comentarios técnicos	No aplica	0%	No aplica
No aplica			



Ana Alexandra González Marín
Directora de Protección al Medio Ambiente



H. AYUNTAMIENTO DE CAMPECHE 2021-2024
FICHA TÉCNICA DE INDICADORES
EJERCICIO FISCAL 2022



(Handwritten mark)

Datos de Identificación del Programa

Programa Presupuestario:	Bienestar Animal Municipal	Identificador del Programa:	432000
Clasificación del Programa Presupuestario:	E Prestación de Servicios Públicos		
Eje del PMD:	IV Ordenamiento sostenible para una vida más amable.		
Objetivo (Fin, Propósito, Componente o Actividad):	Actividad: 'Realización de notificación de resolución de acuerdos de multa		

Datos de Identificación del Indicador

Identificador del indicador	Nombre del indicador
C3.A4	Porcentaje de realización de notificación de acuerdos de multa
Dimensión a medir	Definición
Eficacia	Se refiere a la relación porcentual de la realización de notificaciones de acuerdos de multas de un acta circunstanciada por maltrato animal
Unidad de Medida	
Porcentaje	
Frecuencia de Medición	
Trimestral	
Tipo de Indicador	Método de cálculo
Gestión	(Número de notificación de acuerdos de multa realizados / Número de notificación de multa acuerdos requeridos) x 100
Desagregación geográfica	
Municipal	

Características del Indicador

Claridad	Relevancia	Economía	Monitoreable	Adecuado	Aporte Marginal
Cumple	Cumple	Cumple	Cumple	Cumple	No Aplica

Justificación: El indicador es **claro** porque mide el porcentaje de las notificaciones de acuerdos de multa en el año en curso; es **relevante** porque mide al objetivo de notificaciones de acuerdos de multa en el periodo; es **económico** porque el indicador se obtiene de la base de datos del area correspondiente de la Dirección de Protección al Medio Ambiente; es **monitoreable** porque los medios de verificación son suficientes y claros; es **adecuado** porque mide la capacidad de la Dirección de Medio Ambiente para notificar los acuerdos de multa en el periodo; el **Aporte marginal** no aplica porque el objetivo se mide con un indicador.

Responsable del Indicador

Unidad Responsable	Nombre	Cargo
Dirección de Protección al Medio Ambiente	Ana Alexandra González Marin	Directora

Determinación de metas

Línea base		
Año	Valor	Periodo
No aplica	0%	No aplica

Meta			
Valor	Numerador	Denominador	Periodo
0%	0	0	Enero-Marzo 2022
100%	10	10	Abril-Junio 2022
100%	10	10	Julio-Septiembre 2022
100%	10	10	Octubre-Diciembre 2022

Acumulativo	No	Parámetros de semaforización		
Comportamiento hacia la meta	Regular	Verde	Amarillo	Rojo
Factibilidad	Alta	85%-100%	70%-84%	Menor a 70%

Características de las variables (metadatos)


Número de variables:

Nombre		Descripción de la variable	
Número de notificación de acuerdos de multa realizados		Se refiere al número total de notificaciones de acuerdos de multas realizados en el periodo	
Unidad de Medida	Frecuencia	Desagregación geográfica	Fuentes (medios de verificación)
Notificación	Trimestral	Municipal	Base de datos de la Dirección de Protección al Medio Ambiente
Método de recopilación de datos		Fecha de disponibilidad de la información	
Explotación de registros administrativos		15 días después del término del trimestre	

Nombre		Descripción de la variable	
Número de notificación de multa acuerdos requeridos		Se refiere al número total de notificaciones de acuerdos de multas requeridos en el periodo	
Unidad de Medida	Frecuencia	Desagregación geográfica	Fuentes (medios de verificación)
Notificación	Trimestral	Municipal	Base de datos de la Dirección de Protección al Medio Ambiente
Método de recopilación de datos		Fecha de disponibilidad de la información	
Explotación de registros administrativos		15 días después del término del trimestre	

Referencias adicionales

Referencia internacional, nacional o estatal	Serie estadística		
No aplica	Año	Valor	Periodo
Comentarios técnicos	No aplica	0%	No aplica
No aplica			



Ana Alexandra González Marín
Directora de Protección al Medio Ambiente



H. AYUNTAMIENTO DE CAMPECHE 2021-2024
FICHA TÉCNICA DE INDICADORES
EJERCICIO FISCAL 2022



Datos de Identificación del Programa

Programa Presupuestario: Bienestar Animal Municipal	Identificador del Programa: 432000
Clasificación del Programa Presupuestario: E Prestación de servicios públicos	
Eje del PMD: IV Ordenamiento sostenible para una vida más amable.	
Objetivo (Fin, Propósito, Componente o Actividad): Actividad: Aplicación de sanciones de las diversas acciones de maltrato animal	

Datos de Identificación del Indicador

Identificador del indicador	Nombre del indicador
C3.A5	Porcentaje de actas circunstanciadas que derivan en una sanción
Dimensión a medir	Definición
Eficacia	Se refiere al porcentaje de actas circunstanciadas que derivan en una sanción por maltrato animal
Unidad de Medida	
Porcentaje	
Frecuencia de Medición	
Trimestral	
Tipo de Indicador	Método de cálculo
Gestión	(Número de actas circunstanciadas que derivan en una sanción/ Número total de actas circunstanciadas por maltrato animal)x100
Desagregación geográfica	
Municipal	

Características del indicador

Claridad	Relevancia	Economía	Monitoreable	Adecuado	Aporte Marginal
Cumple	Cumple	Cumple	Cumple	Cumple	No Aplica

Justificación: El indicador es **claro** porque mide el porcentaje de actas circunstanciadas que derivan en una sanción por maltrato animal;; es **relevante** porque mide el total de actas circunstanciadas por maltrato animal.; es **económico** porque el indicador se obtiene de la base de datos del area correspondiente; es **monitoreable** porque los medios de verificación son suficientes para el cálculo del indicador; es **adecuado** porque mide la capacidad de la Dirección de Protección al Medio Ambiente para atender a las y los ciudadanos que tienen un acta circunstanciada que derivan en una sanción; el **Aporte marginal** no aplica porque el objetivo se mide con un indicador.

Responsable del Indicador

Unidad Responsable	Nombre	Cargo
Dirección de Protección al Medio Ambiente	Ana Alexandra González Marin	Directora

Determinación de metas

Línea base		
Año	Valor	Periodo
No aplica	0%	No aplica

Meta			
Valor	Numerador	Denominador	Periodo
29.90%	29	97	Enero-Marzo 2022
24.84%	39	157	Enero-Junio 2022
24.15%	50	207	Enero-Septiembre 2022
24%	60	250	Enero-Diciembre 2022

Acumulativo	Si	Parámetros de semaforización		
Comportamiento hacia la meta	Regular	Verde	Amarillo	Rojo
Factibilidad	Alta	20%-30%	10%-19%	Menor a 10%

Características de las variables (metadatos)

Número de variables:

Nombre		Descripción de la variable	
Número de actas circunstanciadas que derivan en una sanción		Se refiere al número de actas circunstanciadas que derivan en una sanción por maltrato animal en un periodo	
Unidad de Medida	Frecuencia	Desagregación geográfica	Fuentes (medios de verificación)
Acta	Trimestral	Municipal	Base datos de sanciones de la Dirección de Protección al Medio Ambiente
Método de recopilación de datos		Fecha de disponibilidad de la información	
Explotación de registros administrativos		15 días después del término del trimestre	

Nombre		Descripción de la variable	
Número total de actas circunstanciadas por maltrato animal		Se refiere al total de actas circunstanciadas por maltrato animal en un periodo	
Unidad de Medida	Frecuencia	Desagregación geográfica	Fuentes (medios de verificación)
Acta	Trimestral	Municipal	Base datos de sanciones de la Dirección de Protección al Medio Ambiente
Método de recopilación de datos		Fecha de disponibilidad de la información	
Explotación de registros administrativos		15 días después del término del trimestre	

Referencias adicionales

Referencia internacional, nacional o estatal	Serie estadística		
No aplica	Año	Valor	Periodo
Comentarios técnicos	No aplica	0%	No aplica
No aplica			



Ana Alexandra González Marín
Directora de Protección al Medio Ambiente



H. AYUNTAMIENTO DE CAMPECHE 2021-2024
FICHA TÉCNICA DE INDICADORES
EJERCICIO FISCAL 2022



Q

Datos de Identificación del Programa

Programa Presupuestario:	Bienestar Animal Municipal	Identificador del Programa:	432000
Clasificación del Programa Presupuestario:	E Prestación de Servicios Públicos		
Eje del PMD:	IV Ordenamiento sostenible para una vida más amable.		
Objetivo (Fin, Propósito, Componente o Actividad):	Actividad: Rehabilitación de perros .		

Datos de Identificación del Indicador

Identificador del indicador	Nombre del indicador
C4.A1	Porcentaje de perros rehabilitados en el albergue temporal
Dimensión a medir	Definición
Eficacia	Se refiere al número de perros rehabilitados físicamente y emocionalmente en el centro de esterilización permanente y albergue temporal de perros y gatos .
Unidad de Medida	
Porcentaje	
Frecuencia de Medición	
Trimestral	
Tipo de Indicador	Método de cálculo
Gestión	(Números de perros rehabilitados / Números de perros reportados y que requieren rehabilitación)x100
Desagregación geográfica	
Municipal	

Características del indicador

Claridad	Relevancia	Economía	Monitoreable	Adecuado	Aporte Marginal
Cumple	Cumple	Cumple	Cumple	Cumple	No Aplica

Justificación de las características: El indicador es **claro** porque es de fácil comprensión, ya que mide el porcentaje de perros rehabilitados en el Municipio de Campeche durante el ejercicio fiscal; es **relevante** porque mide al objetivo de que los perros sean rehabilitados en el año; es **económico** porque los datos de las variables se generan a través de bases de datos resguardadas por el área responsable; es **monitoreable** ya que con los medios de verificación establecidos en la MIR se puede comprobar la veracidad de las variables; es **adecuado** porque aporta una base suficiente para evaluar los perros reahabilitados en el Municipio; el **Aporte Marginal** no aplica debido a que el objetivo se mide sólo con un indicador.

Responsable del Indicador

Unidad Responsable	Nombre	Cargo
Dirección de Protección al Medio Ambiente	Ana Alexandra González Marín	Directora

Determinación de metas

Línea base		
Año	Valor	Periodo
No aplica	0%	No aplica

Meta			
Valor	Numerador	Denominador	Periodo
100%	3	3	Enero-Marzo 2022
100%	3	3	Abril-Junio 2022
100%	3	3	Julio-Septiembre 2022
100%	1	1	Octubre-Diciembre 2022

Acumulativo	No	Parámetros de semaforización		
Comportamiento hacia la meta	Regular	Verde	Amarillo	Rojo
Factibilidad	Media	85%-100%	70%-84%	Menor a 70%

Características de las variables (metadatos)

Número de variables:

Nombre		Descripción de la variable		
Números de perros rehabilitados		Se refiere a los perros rehabilitados físicamente y emocionalmente .		
Unidad de Medida	Frecuencia	Desagregación geográfica	Fuentes (medios de verificación)	
Perro	Trimestral	Municipal	Informe trimestral de actividades de la Dirección de Protección al medio ambiente	
Método de recopilación de datos		Fecha de disponibilidad de la información		
Explotación de registros administrativos		15 días después del término del trimestre		

Nombre		Descripción de la variable		
Números de perros reportados y que requieren rehabilitación		Se refiere a los perros y gatos rehabilitados física y emocionalmente		
Unidad de Medida	Frecuencia	Desagregación geográfica	Fuentes (medios de verificación)	
Perro	Trimestral	Municipal	Informe trimestral de actividades de la Dirección de Protección al medio ambiente	
Método de recopilación de datos		Fecha de disponibilidad de la información		
Explotación de registros administrativos		15 días después del término del trimestre		

Referencias adicionales

Referencia internacional, nacional o estatal	Serie estadística		
No aplica	Año	Valor	Periodo
Comentarios técnicos	No aplica	0%	No aplica
No aplica			



Ana Alexandra González Marín
Directora de Protección al Medio Ambiente



H. AYUNTAMIENTO DE CAMPECHE 2021-2024
FICHA TÉCNICA DE INDICADORES
EJERCICIO FISCAL 2022



Datos de Identificación del Programa

Programa Presupuestario:	Bienestar Animal Municipal	Identificador del Programa:	432000
Clasificación del Programa Presupuestario:	E Prestación de Servicios Públicos		
Eje del PMD:	IV Ordenamiento sostenible para una vida más amable.		
Objetivo (Fin, Propósito, Componente o Actividad):	Actividad: Emisión de certificados de adopción de perros y/o gatos		

Datos de Identificación del Indicador

Identificador del indicador	Nombre del indicador
C4.A2	Porcentaje de certificados de adopción emitidos
Dimensión a medir	Definición
Eficacia	Se refiere al número de perros y/o gatos que son dados en adopción. Otorgando un certificado de adopción a los ciudadanos que lo requieren.
Unidad de Medida	
Porcentaje	
Frecuencia de Medición	
Trimestral	Método de cálculo
Tipo de Indicador	
Gestión	
Desagregación geográfica	(Número de certificados de adopción emitidos / Número de certificados de adopción requeridos)x100
Municipal	

Características del indicador

Claridad	Relevancia	Economía	Monitoreable	Adecuado	Aporte Marginal
Cumple	Cumple	Cumple	Cumple	Cumple	No Aplica

Justificación de las características: El indicador es **claro** porque es de fácil comprensión, ya que mide el porcentaje de perros y/o gatos adoptados a través del programa del centro de esterilización permanente y albergue temporal en el Municipio de Campeche; es **relevante** porque mide al objetivo de medir los perros y/o gatos adoptados en el año; es **económico** porque los datos de las variables se generan a través de bases de datos y el formato de adopción resguardadas por el área responsable; es **monitoreable** ya que con los medios de verificación establecidos en la MIR, base de datos comprueban la veracidad de las variables; es **adecuado** porque aporta una base suficiente para evaluar los perros y/o gatos adoptados en el I Municipio; el **Aporte Marginal** no aplica debido a que el objetivo se mide sólo con un indicador.

Responsable del Indicador

Unidad Responsable	Nombre	Cargo
Dirección de Protección al Medio Ambiente	Ana Alexandra González Marín	Directora

Determinación de metas

Linea base		
Año	Valor	Periodo
2020	100%	Enero-Diciembre

Meta			
Valor	Numerador	Denominador	Periodo
100%	26	26	Enero-Marzo 2022
100%	13	13	Abril-Junio 2022
100%	5	5	Julio-Septiembre 2022
100%	6	6	Octubre-Diciembre 2022

Acumulativo	No	Parámetros de semaforización		
Comportamiento hacia la meta	Regular	Verde	Amarillo	Rojo
Factibilidad	Media	85%-100%	70%-84%	Menor a 70%

Características de las variables (metadatos)


Número de variables:

Nombre		Descripción de la variable		
Número de certificados de adopción emitidos		Se refiere a los certificados de adopción otorgados por cada adopción realizada a través programa del centro de esterilización permanente y albergue temporal en el Municipio de Campeche		
Unidad de Medida	Frecuencia	Desagregación geográfica	Fuentes (medios de verificación)	
Certificado	Trimestral	Municipal	Base de datos de la Dirección de Protección al Medio Ambiente	
Método de recopilación de datos		Fecha de disponibilidad de la información		
Explotación de registros administrativos		15 días después del término del trimestre		

Nombre		Descripción de la variable		
Número de certificados de adopción requeridos		Se refiere a los certificados de adopción requeridos por los ciudadanos		
Unidad de Medida	Frecuencia	Desagregación geográfica	Fuentes (medios de verificación)	
Certificado	Trimestral	Municipal	Base de datos de la Dirección de Protección al Medio Ambiente	
Método de recopilación de datos		Fecha de disponibilidad de la información		
Explotación de registros administrativos		15 días después del término del trimestre		

Referencias adicionales

Referencia internacional, nacional o estatal	Serie estadística		
No aplica	Año	Valor	Periodo
Comentarios técnicos	2019	100%	Enero-Diciembre
	2020	100%	Enero-Diciembre
No aplica			



Ana Alexandra González Marín
Directora de Protección al Medio Ambiente



H. AYUNTAMIENTO DE CAMPECHE 2021-2024
FICHA TÉCNICA DE INDICADORES
EJERCICIO FISCAL 2022



Datos de Identificación del Programa

Programa Presupuestario:	Bienestar Animal Municipal	Identificador del Programa:	432000
Clasificación del Programa Presupuestario:	E Prestación de Servicios Públicos		
Eje del PMD:	IV Ordenamiento sostenible para una vida más amable.		
Objetivo (Fin, Propósito, Componente o Actividad):	Actividad: Realización de valoración a perros y/o gatos		

Datos de Identificación del Indicador

Identificador del indicador	Nombre del indicador
C5.A1	Porcentajes de valoraciones a perros y/o gatos realizadas
Dimensión a medir	Definición
Eficacia	Se refiere al número de perros y gatos valorados para determinar su estado físico y si son aptos para la Eutanasia
Unidad de Medida	
Porcentaje	
Frecuencia de Medición	
Trimestral	
Tipo de Indicador	Método de cálculo
Gestión	(Número de valoraciones a perros y/o gatos realizadas / Número de valoraciones a perros y/o gatos requeridas)x100
Desagregación geográfica	
Municipal	

Características del indicador

Claridad	Relevancia	Economía	Monitoreable	Adecuado	Aporte Marginal
Cumple	Cumple	Cumple	Cumple	Cumple	No Aplica

Justificación de las características: El indicador es **claro** porque es de fácil comprensión, ya que mide el porcentaje de perros y/o gatos evaluados para conocer su estado físico; es **relevante** porque mide al objetivo de las valoraciones realizadas; es **económico** porque los datos de las variables se generan a través de bases de datos y el formato de adopción resguardadas por el área responsable; es **monitoreable** ya que se cuenta con los medios de verificación a través de los reportes trimestrales de actividades resguardados en el área correspondiente; es **adecuado** porque aporta una base suficiente para la meta que se espera medir y para evaluar el desempeño de la dirección de protección al medio ambiente; el **Aporte Marginal** no aplica debido a que el objetivo se mide sólo con un indicador.

Responsable del Indicador

Unidad Responsable	Nombre	Cargo
Dirección de Protección al Medio Ambiente	Ana Alexandra González Marín	Directora

Determinación de metas

Línea base		
Año	Valor	Periodo
No Aplica	0%	No Aplica

Meta			
Valor	Numerador	Denominador	Periodo
100%	24	24	Enero-Marzo 2022
100%	9	9	Abril-Junio 2022
100%	14	14	Julio-Septiembre 2022
100%	13	13	Octubre-Diciembre 2022

Acumulativo	No	Parámetros de semaforización		
Comportamiento hacia la meta	Regular	Verde	Amarillo	Rojo
Factibilidad	Media	85%-100%	70%-84%	Menor a 70%

Características de las variables (metadatos)


Número de variables:

Nombre		Descripción de la variable	
Número de valoraciones a perros y/o gatos realizadas		Se refiere a las valoraciones realizadas a perros y gatos para determinar su estado físico	
Unidad de Medida	Frecuencia	Desagregación geográfica	Fuentes (medios de verificación)
Valoracion	Trimestral	Municipal	Reporte trimestral de actividades de la Dirección de Protección al Medio Ambiente
Método de recopilación de datos		Fecha de disponibilidad de la información	
Explotación de registros administrativos		15 días después del término del trimestre	

Nombre		Descripción de la variable	
Número de valoraciones a perros y/o gatos requeridas		Se refiere a las valoraciones a perros y/o gatos para determinar su estado físico requeridos	
Unidad de Medida	Frecuencia	Desagregación geográfica	Fuentes (medios de verificación)
Valoracion	Trimestral	Municipal	Reporte trimestral de actividades de la Dirección de Protección al Medio Ambiente
Método de recopilación de datos		Fecha de disponibilidad de la información	
Explotación de registros administrativos		15 días después del término del trimestre	

Referencias adicionales

Referencia internacional, nacional o estatal	Serie estadística		
	Año	Valor	Periodo
No aplica	No aplica	0%	No aplica
Comentarios técnicos			
No aplica			



Ana Alexandra González Marín
Directora de Protección al Medio Ambiente



H. AYUNTAMIENTO DE CAMPECHE 2021-2024
FICHA TÉCNICA DE INDICADORES
EJERCICIO FISCAL 2022



Datos de Identificación del Programa

Programa Presupuestario:	Bienestar Animal Municipal	Identificador del Programa:	432000
Clasificación del Programa Presupuestario:	E Prestación de Servicios Públicos		
Eje del PMD:	IV Ordenamiento sostenible para una vida más amable.		
Objetivo (Fin, Propósito, Componente o Actividad):	Actividad: 'Emisión de dictámenes de eutanasia realizados		

Datos de Identificación del Indicador

Identificador del indicador	Nombre del indicador
C5.A2	Porcentajes de dictámenes de eutanasia realizados
Dimensión a medir	Definición
Eficacia	Se refiere al los perros y gatos que requieren un dictámen de eutanasia debido a que su condición no es compatible con una calidad de vida o ponen en riesgo la salud pública.
Unidad de Medida	
Porcentaje	
Frecuencia de Medición	
Trimestral	
Tipo de Indicador	Método de cálculo
Gestión	(Número de dictámenes de eutanasia realizados / Número de dictámenes de eutanasia requeridos)x100
Desagregación geográfica	
Municipal	

Características del indicador

Claridad	Relevancia	Economía	Monitoreable	Adecuado	Aporte Marginal
Cumple	Cumple	Cumple	Cumple	Cumple	No Aplica
<p>Justificación de las características: El indicador es claro porque es de fácil comprensión, ya que mide el porcentaje de dictámenes de eutanasia realizados en perros y gatos; es relevante porque mide al objetivo de realizar eutanasias en perros y gatos que así lo requieran; es económico porque los datos de las variables se generan a través de bases de datos y el formato de adopción resguardadas por el área responsable; es monitoreable ya que se cuenta con los medios de verificación a través de los reportes de trimestrales de actividades resguardados en el área correspondiente; es adecuado porque aporta una base suficiente para la meta que se espera medir y para evaluar el desempeño de la dirección de protección al medio ambiente en el Municipio; el Aporte Marginal no aplica debido a que el objetivo se mide sólo con un indicador.</p>					

Responsable del Indicador

Unidad Responsable	Nombre	Cargo
Dirección de Protección al Medio Ambiente	Ana Alexandra González Marin	Directora

Determinación de metas

Línea base		
Año	Valor	Periodo
2020	100%	Enero-Diciembre

Meta			
Valor	Numerador	Denominador	Periodo
100%	24	24	Enero-Marzo 2022
100%	8	8	Abril-Junio 2022
100%	4	4	Julio-Septiembre 2022
100%	4	4	Octubre-Diciembre 2022

Acumulativo	No	Parámetros de semaforización		
Comportamiento hacia la meta	Regular	Verde	Amarillo	Rojo
Factibilidad	Media	85%-100%	70%-84%	Menor a 70%

Características de las variables (metadatos)


Número de variables:

Nombre		Descripción de la variable	
Número de dictámenes de eutanasia realizados		Se refiere a los dictámenes de eutanasia realizados por la dirección de Protección al medio ambiente para los perros y gatos del Municipio	
Unidad de Medida	Frecuencia	Desagregación geográfica	Fuentes (medios de verificación)
Dictámen	Trimestral	Municipal	Reporte trimestral de actividades de la Dirección de Protección al Medio Ambiente
Método de recopilación de datos		Fecha de disponibilidad de la información	
Explotación de registros administrativos		15 días después del término del trimestre	

Nombre		Descripción de la variable	
Número de dictámenes de eutanasia requeridos		Se refiere a los dictámenes de eutanasia requeridos a la dirección de Protección al medio ambiente para los perros y gatos del Municipio	
Unidad de Medida	Frecuencia	Desagregación geográfica	Fuentes (medios de verificación)
Dictámen	Trimestral	Municipal	Reporte trimestral de actividades de la Dirección de Protección al Medio Ambiente
Método de recopilación de datos		Fecha de disponibilidad de la información	
Explotación de registros administrativos		15 días después del término del trimestre	

Referencias adicionales

Referencia internacional, nacional o estatal	Serie estadística		
No aplica	Año	Valor	Periodo
Comentarios técnicos	2019	50%	Enero-Diciembre
	2020	100%	Enero-Diciembre
No aplica			


 Ana Alexandra González Marín
 Directora de Protección al Medio Ambiente