



H. AYUNTAMIENTO DE CAMPECHE 2021-2024  
FICHA TÉCNICA DE INDICADORES  
EJERCICIO FISCAL 2023



Datos de Identificación del Programa

Programa Presupuestario:	Programa de Espacios Públicos Municipales	Identificador del Programa:	01
Clasificación del Programa Presupuestario:	E Prestación de Servicios Públicos		
Eje del PMD:	I. Ayuntamiento eficiente para avanzar		
Objetivo del PMD:	1.1 Servicios públicos eficientes		
Objetivo (Fin, Propósito, Componente o Actividad):	Fin: Contribuir a mejorar los servicios públicos del Municipio de Campeche mediante el mantenimiento y limpieza permanente en los Espacios Públicos de las colonias, fraccionamientos, unidades habitacionales y comunidades rurales del Municipio		

Datos de Identificación del Indicador

Identificador del indicador	Nombre del indicador
F1	Porcentaje de población cubierta por el servicio de limpia de calles y vialidades
Dimensión a medir	Definición
Eficacia	Se refiere al porcentaje de población cubierta por el servicio de limpia de calles y vialidades, tomado de los Datos del Avance Municipal DATAMUN proporcionado por el Consejo Nacional de Evaluación de la Política de Desarrollo Social (CONEVAL)
Unidad de Medida	
Porcentaje	
Frecuencia de Medición	
Bienal	
Tipo de Indicador	Método de cálculo
Estratégico	Sumatoria de porcentaje de la población de la cabecera municipal más la población del resto del municipio cubierta por el servicio de limpieza de calles y vialidades.
Desagregación geográfica	
Municipal	

Características del indicador

Claridad	Relevancia	Economía	Monitoreable	Adecuado	Aporte Marginal
Cumple	Cumple	Cumple	Cumple	Cumple	No Aplica
Justificación de las características: El indicador es <b>claro</b> ya que el porcentaje de población cubierta por el servicio de limpia de calles y vialidades contribuye a saber si se garantiza el servicio eficiente de limpieza en el Municipio; es <b>relevante</b> porque mide al objetivo de contribuir a un Municipio con infraestructura y servicios públicos de calidad; es <b>económico</b> porque los datos de la variable se generan de información publicada por los Datos del Avance Municipal (DATAMUN) proporcionado por el Consejo Nacional de Evaluación de la Política de Desarrollo Social (CONEVAL); es <b>monitoreable</b> ya que con los medios de verificación establecidos en la MIR se puede verificar; es <b>adecuado</b> porque aporta una base suficiente para la meta que se espera medir y para evaluar la contribución en la mejora de los servicios públicos; el <b>Aporte Marginal</b> no aplica debido a que el objetivo se mide sólo con un indicador.					

Responsable del Indicador

Unidad Responsable	Nombre	Cargo
Dirección de Servicios Públicos	Ing. Máximo Flavio Segovia Ramírez	Director

Determinación de metas

Línea base		
Año	Valor	Periodo
No aplica	0%	No aplica



H. AYUNTAMIENTO DE CAMPECHE 2021-2024  
FICHA TÉCNICA DE INDICADORES  
EJERCICIO FISCAL 2023



Campeche

capital amable

Meta			
Valor	Numerador	Denominador	Periodo
77%	77%	No aplica	Enero-Diciembre 2023
Acumulativo	No	Parámetros de semaforización	
Comportamiento hacia la meta	Ascendente	Verde	Amarillo Rojo
Factibilidad	Media	70%-100%	40%-69% Menor de 40%

Características de las variables (metadatos)

Número de variables:

Nombre		Descripción de la variable	
Porcentaje de población cubierta por el servicio de limpia de calles y vialidades		Es el porcentaje de población cubierta por el servicio de limpia de calles y vialidades, tomado de los Datos del Avance Municipal DATAMUN proporcionado por el Consejo Nacional de Evaluación de la Política de Desarrollo Social (CONEVAL)	
Unidad de Medida	Frecuencia	Desagregación geográfica	Fuentes (medios de verificación)
Porcentaje	Bienal	Municipal	Cobertura de Servicios Públicos, Datos del Avance Municipal (DATAMUN), Consejo Nacional de Evaluación de la Política de Desarrollo Social (CONEVAL). Disponible en: <a href="http://sistemas.coneval.org.mx/DATAMUN/dato-actualizado?e=04&amp;m=04002&amp;sg=3&amp;g=15">http://sistemas.coneval.org.mx/DATAMUN/dato-actualizado?e=04&amp;m=04002&amp;sg=3&amp;g=15</a>
Método de recopilación de datos		Fecha de disponibilidad de la información	
Explotación de registros administrativos		Cada dos años en la fecha que estipule el CONEVAL	

Referencias adicionales

Referencia internacional, nacional o estatal	Serie estadística		
DATAMUN ha sido desarrollada por CONEVAL en colaboración con el proyecto Iniciativa Agenda 2030, implementado en México por la Cooperación Alemana para el Desarrollo (GIZ), por encargo del Ministerio Federal de Cooperación Económica y Desarrollo de Alemania (BMZ). <a href="http://sistemas.coneval.org.mx/DATAMUN/">http://sistemas.coneval.org.mx/DATAMUN/</a>	Año	Valor	Periodo
<b>Comentarios técnicos</b>	2014	100.00%	2012-2014
Este indicador se reportara en el cuarto trimestre con la información disponible	2016	88.00%	2014-2016
	2018	77.00%	2016-2018

M.A.P. JOSELINE DE LA LUZ UREÑA TUZ  
DIRECTORA GENERAL DE INFRAESTRUCTURA Y  
SERVICIOS CIUDADANOS

ING. MAXIMO FLAVIO SEGOVIA RAMIREZ  
DIRECTOR DE SERVICIOS PÚBLICOS



H. AYUNTAMIENTO DE CAMPECHE 2021-2024  
FICHA TÉCNICA DE INDICADORES  
EJERCICIO FISCAL 2023



Datos de Identificación del Programa

<b>Programa</b>	Programa de Espacios Públicos Municipales	<b>Identificador del Programa:</b>	01
<b>Presupuestario:</b>			
<b>Clasificación del Programa Presupuestario:</b>	E Prestación de Servicios Públicos		
<b>Eje del PMD:</b>	I. Ayuntamiento eficiente para avanzar		
<b>Objetivo del PMD:</b>	1.1 Servicios públicos eficientes		
<b>Objetivo (Fin, Propósito, Componente o Actividad):</b>	Propósito: Las colonias, fraccionamientos, unidades habitacionales y comunidades rurales del Municipio son atendidos eficientemente con mantenimiento y limpieza permanente en los Espacios Públicos		

Datos de Identificación del Indicador

Identificador del indicador	Nombre del indicador
P1	Porcentaje de colonias, fraccionamientos, unidades habitacionales y comunidades rurales del Municipio atendidos con mantenimiento y limpieza permanente en los Espacios Públicos
Dimensión a medir	Definición
Eficacia	Mide el porcentaje de cumplimiento de atención de colonias, fraccionamientos, unidades habitacionales y comunidades rurales del Municipio con programas permanentes de mantenimiento y limpieza de espacios públicos.
Unidad de Medida	
Porcentaje	
Frecuencia de Medición	
Anual	
Tipo de Indicador	Método de cálculo
Estratégico	(Número de colonias, fraccionamientos, unidades habitacionales y comunidades rurales del Municipio atendidos / Total de colonias, fraccionamientos, unidades habitacionales y comunidades rurales del Municipio)x 100
Desagregación geográfica	
Municipal	

Características del indicador

Claridad	Relevancia	Economía	Monitoreable	Adecuado	Aporte Marginal
Cumple	Cumple	Cumple	Cumple	Cumple	No Aplica

Justificación de las características: El indicador es **claro** porque es de fácil comprensión, ya que mide la atención de colonias, fraccionamientos, unidades habitacionales y comunidades rurales del Municipio con programas permanentes de mantenimiento y limpieza de espacios públicos; es **relevante** porque mide al objetivo de que la población del municipio de Campeche cuente con espacios públicos limpios; es **económico** porque los datos de las variables se generan de informes e información del área responsable; es **monitoreable** ya que con los medios de verificación establecidos en la MIR se puede verificar; es **adecuado** porque aporta una base suficiente para la meta que se espera medir y para evaluar el desempeño de la atención a las colonias, fraccionamientos, unidades habitacionales y comunidades rurales del Municipio con programas permanentes de mantenimiento y limpieza en los Espacios Públicos; el **Aporte Marginal** no aplica debido a que el objetivo se mide sólo con un indicador.

Responsable del Indicador

Unidad Responsable	Nombre	Cargo
Dirección de Servicios Públicos	Ing. Máximo Flavio Segovia Ramírez	Director

Determinación de metas

Línea base		
Año	Valor	Periodo
No Aplica	0%	No Aplica



H. AYUNTAMIENTO DE CAMPECHE 2021-2024  
FICHA TÉCNICA DE INDICADORES  
EJERCICIO FISCAL 2023



Meta			
Valor	Numerador	Denominador	Periodo
83.28%	239	287	Enero-Diciembre 2023

Acumulativo	No	Parámetros de semaforización		
Comportamiento hacia la meta	Regular	Verde	Amarillo	Rojo
Factibilidad	Media	60%-100%	40%-59%	Menor de 40%

Características de las variables (metadatos)

Número de variables:

Nombre		Descripción de la variable	
Número de colonias, fraccionamientos, unidades habitacionales y comunidades rurales del Municipio atendidos		Se refiere al número de colonias, fraccionamientos, unidades habitacionales y comunidades rurales del Municipio atendidos con programas permanentes de mantenimiento y limpieza de espacios públicos, en el ejercicio fiscal.	
Unidad de Medida	Frecuencia	Desagregación geográfica	Fuentes (medios de verificación)
Colonia, Fraccionamiento, Unidad Habitacional y Comunidad Rural	Anual	Municipal	Informe mensual de Actividades de la Dirección General de Infraestructura y Servicios Ciudadanos
Método de recopilación de datos		Fecha de disponibilidad de la información	
Explotación de registros administrativos		15 días posteriores al término del ejercicio fiscal correspondiente	

Nombre		Descripción de la variable	
Total de colonias, fraccionamientos, unidades habitacionales y comunidades rurales del Municipio		Se refiere al número total de colonias, fraccionamientos, unidades habitacionales y comunidades rurales del Municipio	
Unidad de Medida	Frecuencia	Desagregación geográfica	Fuentes (medios de verificación)
Colonia, Fraccionamiento, Unidad Habitacional y Comunidad Rural	Anual	Municipal	Informe mensual de Actividades de la Dirección General de Infraestructura y Servicios Ciudadanos
Método de recopilación de datos		Fecha de disponibilidad de la información	
Explotación de registros administrativos		15 días posteriores al término del ejercicio fiscal correspondiente	

Referencias adicionales

Referencia internacional, nacional o estatal	Serie estadística		
	Año	Valor	Periodo
No Aplica	No Aplica	0%	No Aplica
Comentarios técnicos			
Este indicador será reportado en el cuarto trimestre del ejercicio			

M.A.P. JOSELINE DE LA LUZ UREÑA TUZ  
DIRECTORA GENERAL DE INFRAESTRUCTURA Y  
SERVICIOS CIUDADANOS

ING. MAXIMO FLAVIO SEGOVIA RAMIREZ  
DIRECTOR DE SERVICIOS PÚBLICOS



H. AYUNTAMIENTO DE CAMPECHE 2021-2024  
FICHA TÉCNICA DE INDICADORES  
EJERCICIO FISCAL 2023



Datos de Identificación del Programa	
Programa Presupuestario:	Programa de Espacios Públicos Municipales
Identificador del Programa:	01
Clasificación del Programa Presupuestario:	E Prestación de Servicios Públicos
Eje del PMD:	I. Ayuntamiento eficiente para avanzar
Objetivo del PMD:	1.1 Servicios públicos eficientes
Objetivo (Fin, Propósito, Componente o Actividad):	Componente: Limpieza en Escuelas Públicas realizadas

Datos de Identificación del Indicador	
Identificador del indicador	C1
Nombre del indicador	Porcentaje de Escuelas Públicas limpiadas
Dimensión a medir	Eficacia
Definición	Mide el cumplimiento del porcentaje de atención de Escuelas Públicas con acciones de chapeo y limpieza en el periodo, respecto a la solicitud de las escuelas que requieren chapeo y limpieza.
Unidad de Medida	Porcentaje
Frecuencia de Medición	Trimestral
Tipo de Indicador	Gestión
Método de cálculo	$(\text{Escuelas Públicas limpiadas} / \text{Escuelas Públicas que solicitan limpieza}) \times 100$
Desagregación geográfica	Municipal

Características del indicador					
Claridad	Relevancia	Economía	Monitoreable	Adecuado	Aporte Marginal
Cumple	Cumple	Cumple	Cumple	Cumple	No Aplica
Justificación de las características: El indicador es <b>claro</b> porque es de fácil comprensión, ya que mide la atención proporcionada a las Escuelas Públicas del Municipio de Campeche; es <b>relevante</b> porque mide al objetivo de que la población del municipio de Campeche cuente con Escuelas Públicas limpias; es <b>económico</b> porque los datos de las variables se generan de informes e información del área responsable; es <b>monitoreable</b> ya que con los medios de verificación establecidos en la MIR se puede verificar; es <b>adecuado</b> porque aporta una base suficiente para la meta que se espera medir y para evaluar el desempeño del mantenimiento proporcionado a las Escuelas Públicas del Municipio; el <b>Aporte Marginal</b> no aplica debido a que el objetivo se mide sólo con un indicador.					

Responsable del indicador		
Unidad Responsable	Nombre	Cargo
Dirección de Servicios Públicos	Ing. Máximo Flavio Segovia Ramírez	Director

Determinación de metas		
Línea base		
Año	Valor	Periodo
2021	100%	Enero-Diciembre



H. AYUNTAMIENTO DE CAMPECHE 2021-2024  
FICHA TÉCNICA DE INDICADORES  
EJERCICIO FISCAL 2023



Meta			
Valor	Numerador	Denominador	Periodo
100%	60	60	Enero-Marzo 2023
100%	60	60	Abril-Junio 2023
100%	40	40	Julio-Septiembre 2023
100%	40	40	Octubre-Diciembre 2023

Acumulativo	No	Parámetros de semaforización		
Comportamiento hacia la meta	Regular	Verde	Amarillo	Rojo
Factibilidad	Alta	85% al 100%	70% al 84%	Menos del 70%

Características de las variables (metadatos)

Número de variables:

Nombre		Descripción de la variable		
Escuelas Públicas limpiadas		Se refiere al número de Escuelas Públicas atendidas con acciones de chapeo y limpieza en el periodo.		
Unidad de Medida	Frecuencia	Desagregación geográfica	Fuentes (medios de verificación)	
Escuela Pública	Trimestral	Municipal	Informe mensual de Actividades de la Dirección General de Infraestructura y Servicios Ciudadanos	
Método de recopilación de datos		Fecha de disponibilidad de la información		
Explotación de registros administrativos		15 días posteriores al término del trimestre correspondiente		

Nombre		Descripción de la variable		
Escuelas Públicas que solicitan limpieza		Se refiere al número de Escuelas Públicas que solicitan acciones de chapeo y limpieza en el periodo.		
Unidad de Medida	Frecuencia	Desagregación geográfica	Fuentes (medios de verificación)	
Escuela Pública	Trimestral	Municipal	Informe mensual de Actividades de la Dirección General de Infraestructura y Servicios Ciudadanos	
Método de recopilación de datos		Fecha de disponibilidad de la información		
Explotación de registros administrativos		15 días posteriores al término del trimestre correspondiente		

Referencias adicionales

Referencia internacional, nacional o estatal	Serie estadística		
No Aplica	Año	Valor	Periodo
Comentarios técnicos	2021	100%	Enero-Diciembre
	2020	76.04%	Enero-Diciembre
Este indicador será reportado en cada trimestre del ejercicio			

M.A.P. JOSELINE DE LA LUZ UREÑA TUZ  
DIRECTORA GENERAL DE INFRAESTRUCTURA Y  
SERVICIOS CIUDADANOS

ING. MAXIMO FLAVIO SEGOVIA RAMIREZ  
DIRECTOR DE SERVICIOS PÚBLICOS



H. AYUNTAMIENTO DE CAMPECHE 2021-2024  
FICHA TÉCNICA DE INDICADORES  
EJERCICIO FISCAL 2023



Datos de Identificación del Programa	
Programa Presupuestario:	Programa de Espacios Públicos Municipales
Identificador del Programa:	01
Clasificación del Programa Presupuestario:	E Prestación de Servicios Públicos
Eje del PMD:	I. Ayuntamiento eficiente para avanzar
Objetivo del PMD:	1.1 Servicios públicos eficientes
Objetivo (Fin, Propósito, Componente o Actividad):	Componente: Espacios públicos limpiados y caleados

Datos de Identificación del Indicador	
Identificador del indicador	C2
Nombre del indicador	Porcentaje de espacios públicos limpiados y caleados
Dimensión a medir	Eficacia
Definición	Mide la relación porcentual de espacios públicos (colonias, parques y avenidas) atendidos con limpieza y caleo en el periodo, respecto a los que requieren limpieza y caleo en el mismo periodo. La atención se realiza en base a una programación de acciones, así como a través de solicitudes de la ciudadanía.
Unidad de Medida	Porcentaje
Frecuencia de Medición	Trimestral
Tipo de Indicador	Gestión
Método de cálculo	(Número de espacios públicos limpiados y/o caleados / Número de espacios públicos programados a limpiar y calear)x100
Desagregación geográfica	Municipal

Características del indicador					
Claridad	Relevancia	Economía	Monitoreable	Adecuado	Aporte Marginal
Cumple	Cumple	Cumple	Cumple	Cumple	No Aplica
Justificación de las características: El indicador es <b>claro</b> porque es de fácil comprensión, ya que mide el cumplimiento de chapeos, limpieza y caleo de espacios públicos del Municipio de Campeche; es <b>relevante</b> porque mide al objetivo de que la población del municipio cuente con espacios públicos limpios; es <b>económico</b> porque los datos de las variables se generan de informes e información del área responsable; es <b>monitoreable</b> ya que con los medios de verificación establecidos en la MIR se puede verificar; es <b>adecuado</b> porque aporta una base suficiente para la meta que se espera medir y para evaluar el desempeño de la atención de los espacios públicos del municipio de Campeche; el <b>Aporte Marginal</b> no aplica debido a que el objetivo se mide sólo con un indicador.					

Responsable del Indicador		
Unidad Responsable	Nombre	Cargo
Dirección de Servicios Públicos	Ing. Máximo Flavio Segovia Ramírez	Director

Determinación de metas		
Línea base		
Año	Valor	Periodo
2021	100%	Enero-Diciembre 2021



H. AYUNTAMIENTO DE CAMPECHE 2021-2024  
FICHA TÉCNICA DE INDICADORES  
EJERCICIO FISCAL 2023



Meta			
Valor	Numerador	Denominador	Periodo
100%	70	70	Enero-Marzo 2023
100%	70	70	Abril-Junio 2023
100%	68	68	Julio-Septiembre 2023
100%	71	71	Octubre-Diciembre 2023

Acumulativo	No	Parámetros de semaforización		
Comportamiento hacia la meta	Regular	Verde	Amarillo	Rojo
Factibilidad	Alta	85% al 115%	70% al 84% y del 115% al 130%	Menos del 70% y Mayor a 130%

Características de las variables (metadatos)

Número de variables:

Nombre		Descripción de la variable	
Número de espacios públicos limpiados y/o caleados		Se refiere al número de espacios públicos (colonias, parques y avenidas) atendidos con limpieza y caleo en el periodo. La atención se realiza en base a una programación de acciones, así como a través de solicitudes de la ciudadanía.	
Unidad de Medida	Frecuencia	Desagregación geográfica	Fuentes (medios de verificación)
Espacio Público	Trimestral	Municipal	Informe mensual de Actividades de la Dirección General de Infraestructura y Servicios Ciudadanos
Método de recopilación de datos		Fecha de disponibilidad de la información	
Explotación de registros administrativos		15 días posteriores al término del trimestre correspondiente	

Nombre		Descripción de la variable	
Número de espacios públicos programados a limpiar y calear		Se refiere al número de espacios públicos (colonias, parques y avenidas) programados para limpieza y caleo en el mismo periodo.	
Unidad de Medida	Frecuencia	Desagregación geográfica	Fuentes (medios de verificación)
Espacio Público	Trimestral	Municipal	Informe mensual de Actividades de la Dirección General de Infraestructura y Servicios Ciudadanos
Método de recopilación de datos		Fecha de disponibilidad de la información	
Explotación de registros administrativos		15 días posteriores al término del trimestre correspondiente	

Referencias adicionales

Referencia internacional, nacional o estatal	Serie estadística		
No Aplica	Año	Valor	Periodo
Comentarios técnicos	2021	100%	Enero-Diciembre
	2020	163.20%	Enero-Diciembre
Este indicador será reportado en cada trimestre del ejercicio			

M.A.P. JOSELINE DE LA LUZ UREÑA TUZ  
DIRECTORA GENERAL DE INFRAESTRUCTURA Y  
SERVICIOS CIUDADANOS

ING. MAXIMO FLAVIO SEGOVIA RAMIREZ  
DIRECTOR DE SERVICIOS PÚBLICOS





H. AYUNTAMIENTO DE CAMPECHE 2021-2024  
FICHA TÉCNICA DE INDICADORES  
EJERCICIO FISCAL 2023



Datos de Identificación del Programa

Programa Presupuestario:	Programa de Espacios Públicos Municipales	Identificador del Programa:	01
Clasificación del Programa Presupuestario:	E Prestación de Servicios Públicos		
Eje del PMD:	I. Ayuntamiento eficiente para avanzar		
Objetivo del PMD:	1.1 Servicios públicos eficientes		
Objetivo (Fin, Propósito, Componente o Actividad):	Componente: Mantenimiento de Parques realizados		

Datos de Identificación del Indicador

Identificador del indicador	Nombre del indicador
C3	Porcentaje de parques atendidos con mantenimiento
Dimensión a medir	Definición
Eficacia	Mide el porcentaje de cumplimiento de atención a los parques de la Ciudad de Campeche, durante el periodo respecto a los programados a atender.
Unidad de Medida	
Porcentaje	
Frecuencia de Medición	
Trimestral	
Tipo de Indicador	Método de cálculo
Gestión	(Número de Parques atendidos con mantenimiento / Número de parques programados a atender con mantenimiento) x 100
Desagregación geográfica	
Municipal	

Características del indicador

Claridad	Relevancia	Economía	Monitoreable	Adecuado	Aporte Marginal
Cumple	Cumple	Cumple	Cumple	Cumple	No Aplica

Justificación de las características: El indicador es **claro** porque es de fácil comprensión, ya que mide el Porcentaje de parques atendidos con mantenimiento; es **relevante** porque mide al objetivo de que la población del municipio de Campeche cuente con parques limpios; es **económico** porque los datos de las variables se generan de informes e información del área responsable; es **monitoreable** ya que con los medios de verificación establecidos en la MIR se puede verificar; es **adecuado** porque aporta una base suficiente para la meta que se espera medir y para evaluar el desempeño de la atención a los distritos del Municipio con programas permanentes de mantenimiento y limpieza en parques; el **Aporte Marginal** no aplica debido a que el objetivo se mide sólo con un indicador.

Responsable del Indicador

Unidad Responsable	Nombre	Cargo
Dirección de Servicios Públicos	Ing. Máximo Flavio Segovia Ramírez	Director

Determinación de metas

Línea base		
Año	Valor	Periodo
No aplica	0%	No aplica



H. AYUNTAMIENTO DE CAMPECHE 2021-2024  
FICHA TÉCNICA DE INDICADORES  
EJERCICIO FISCAL 2023



Valor	Meta		
	Numerador	Denominador	Periodo
100%	45	45	Enero-Marzo 2023
100%	30	30	Abril-Junio 2023
100%	30	30	Julio-Septiembre 2023
100%	48	48	Octubre-Diciembre 2023

Acumulativo	No	Parámetros de semaforización		
Comportamiento hacia la meta	Regular	Verde	Amarillo	Rojo
Factibilidad	Alta	85% al 115%	70% al 84% y del 115% al 130%	Menos del 70% y Mayor a 130%

Características de las variables (metadatos)

Número de variables:

Nombre		Descripción de la variable		
Número de Parques atendidos con mantenimiento		Se refiere al número de parques de la Ciudad de Campeche atendidos durante el periodo con acciones de mantenimiento.		
Unidad de Medida	Frecuencia	Desagregación geográfica	Fuentes (medios de verificación)	
Parque	Trimestral	Municipal	Informe mensual de Actividades de la Dirección General de Infraestructura y Servicios Ciudadanos	
Método de recopilación de datos		Fecha de disponibilidad de la información		
Explotación de registros administrativos		15 días posteriores al término del trimestre correspondiente		

Nombre		Descripción de la variable		
Número de parques programados a atender con mantenimiento		Se refiere al número de parques de la Ciudad de Campeche programados a atender durante el periodo con acciones de mantenimiento.		
Unidad de Medida	Frecuencia	Desagregación geográfica	Fuentes (medios de verificación)	
Parque	Trimestral	Municipal	Informe mensual de Actividades de la Dirección General de Infraestructura y Servicios Ciudadanos	
Método de recopilación de datos		Fecha de disponibilidad de la información		
Explotación de registros administrativos		15 días posteriores al término del trimestre correspondiente		

Referencias adicionales

Referencia internacional, nacional o estatal	Serie estadística		
No aplica	Año	Valor	Periodo
Comentarios técnicos	2020	100%	Enero-Diciembre
	Este indicador será reportado en cada trimestre del ejercicio		

M.A.P. JOSELINE DE LA LUZ UREÑA TUZ  
DIRECTORA GENERAL DE INFRAESTRUCTURA Y  
SERVICIOS CIUDADANOS

ING. MAXIMO FLAVIO SEGOVIA RAMIREZ  
DIRECTOR DE SERVICIOS PÚBLICOS



H. AYUNTAMIENTO DE CAMPECHE 2021-2024  
FICHA TÉCNICA DE INDICADORES  
EJERCICIO FISCAL 2023



Datos de Identificación del Programa

Programa	Programa de Espacios Públicos Municipales	Identificador del Programa:	01
Presupuestario:			
Clasificación del Programa Presupuestario:	E Prestación de Servicios Públicos		
Eje del PMD:	I. Ayuntamiento eficiente para avanzar		
Objetivo del PMD:	1.1 Servicios públicos eficientes		
Objetivo (Fin, Propósito, Componente o Actividad):	Componente: Mantenimiento y limpieza permanente en los espacios públicos del Centro Histórico y barrios tradicionales realizados		

Datos de Identificación del Indicador

Identificador del indicador	Nombre del indicador
C4	Porcentaje de intervenciones de mantenimiento y limpieza realizadas en el Centro Histórico y barrios tradicionales
Dimensión a medir	Definición
Eficacia	Mide el porcentaje de cumplimiento de intervenciones de mantenimiento y limpieza realizadas en el Centro Histórico y barrios tradicionales de la Ciudad de Campeche, durante el periodo respecto a los programados a atender.
Unidad de Medida	
Porcentaje	
Frecuencia de Medición	
Trimestral	
Tipo de Indicador	Método de cálculo
Gestión	(Número de intervenciones de mantenimiento y limpieza realizadas en el Centro Histórico y barrios tradicionales / Número de intervenciones de mantenimiento y limpieza en el Centro Histórico y barrios tradicionales programadas)x100
Desagregación geográfica	
Municipal	

Características del indicador

Claridad	Relevancia	Economía	Monitoreable	Adecuado	Aporte Marginal
Cumple	Cumple	Cumple	Cumple	Cumple	No Aplica
Justificación de las características: El indicador es <b>claro</b> porque es de fácil comprensión, ya que mide el Porcentaje de intervenciones de mantenimiento y limpieza realizadas en el Centro Histórico y barrios tradicionales ; es <b>relevante</b> porque mide al objetivo de que la población del municipio de Campeche cuente con espacios públicos limpios; es <b>económico</b> porque los datos de las variables se generan de informes e información del área responsable; es <b>monitoreable</b> ya que con los medios de verificación establecidos en la MIR se puede verificar; es <b>adecuado</b> porque aporta una base suficiente para la meta que se espera medir y para evaluar el porcentaje de intervenciones de mantenimiento y limpieza realizadas en el Centro Histórico y barrios tradicionales ; el <b>Aporte Marginal</b> no aplica debido a que el objetivo se mide sólo con un indicador.					

Responsable del Indicador

Unidad Responsable	Nombre	Cargo
Dirección de Servicios Públicos	Ing. Máximo Flavio Segovia Ramirez	Director

Determinación de metas

Linea base		
Año	Valor	Periodo
No aplica	0%	No aplica



H. AYUNTAMIENTO DE CAMPECHE 2021-2024  
FICHA TÉCNICA DE INDICADORES  
EJERCICIO FISCAL 2023



Gobierno de Campeche

capital amable

Meta			
Valor	Numerador	Denominador	Periodo
100%	39	39	Enero-Marzo 2023
100%	39	39	Abril-Junio 2023
100%	39	39	Julio-Septiembre 2023
100%	39	39	Octubre-Diciembre 2023

Acumulativo	No	Parámetros de semaforización		
Comportamiento hacia la meta	Regular	Verde	Amarillo	Rojo
Factibilidad	Alta	85% al 115%	70% al 84% y del 115% al 130%	Menos del 70% y Mayor a 130%

Características de las variables (metadatos)

Número de variables:

2

Nombre		Descripción de la variable		
Número de intervenciones de mantenimiento y limpieza realizadas en el Centro Histórico y barrios tradicionales		Se refiere al número de intervenciones de mantenimiento y limpieza realizadas en el Centro Histórico y barrios tradicionales de la Ciudad de Campeche		
Unidad de Medida	Frecuencia	Desagregación geográfica	Fuentes (medios de verificación)	
Intervención	Trimestral	Municipal	Informe mensual de actividades de la Dirección General de Infraestructura y Servicios Ciudadano	
Método de recopilación de datos		Fecha de disponibilidad de la información		
Explotación de registros administrativos		15 días posteriores al término del trimestre correspondiente		

Nombre		Descripción de la variable		
Número de intervenciones de mantenimiento y limpieza en el Centro Histórico y barrios tradicionales programadas		Se refiere al número de intervenciones de mantenimiento y limpieza programadas en el Centro Histórico y barrios tradicionales de la Ciudad de Campeche		
Unidad de Medida	Frecuencia	Desagregación geográfica	Fuentes (medios de verificación)	
Intervención	Trimestral	Municipal	Informe mensual de actividades de la Dirección General de Infraestructura y Servicios Ciudadanos	
Método de recopilación de datos		Fecha de disponibilidad de la información		
Explotación de registros administrativos		15 días posteriores al término del trimestre correspondiente		

Referencias adicionales

Referencia internacional, nacional o estatal	Serie estadística		
	Año	Valor	Periodo
No aplica	2020	100%	Enero-Diciembre
Comentarios técnicos			
Este indicador será reportado en cada trimestre del ejercicio			

M.A.P. JOSELINE DE LA LUZ UREÑA TUZ  
DIRECTORA GENERAL DE INFRAESTRUCTURA Y  
SERVICIOS CIUDADANOS

ING. MAXIMO FLAVIO SEGOVIA RAMIREZ  
DIRECTOR DE SERVICIOS PÚBLICOS



H. AYUNTAMIENTO DE CAMPECHE 2021-2024  
FICHA TÉCNICA DE INDICADORES  
EJERCICIO FISCAL 2023



Datos de Identificación del Programa

<b>Programa</b>	Programa de Espacios Públicos Municipales	<b>Identificador del Programa:</b>	01
<b>Presupuestario:</b>	E Prestación de Servicios Públicos		
<b>Clasificación del Programa Presupuestario:</b>	I. Ayuntamiento eficiente para avanzar		
<b>Eje del PMD:</b>	1.1 Servicios públicos eficientes		
<b>Objetivo del PMD:</b>	Actividad: Chapeo, poda y limpieza en Escuelas Públicas		
<b>Objetivo (Fin, Propósito, Componente o Actividad):</b>			

Datos de Identificación del Indicador

Identificador del indicador	Nombre del indicador
C1.A1.	Porcentaje de acciones de chapeo, poda y limpieza en Escuelas Públicas
Dimensión a medir	Definición
Eficacia	Mide el cumplimiento del porcentaje de acciones de chapeo y limpieza realizadas en Escuelas Públicas de la Ciudad de Campeche durante el periodo, respecto a las acciones de chapeo y limpieza solicitadas.
Unidad de Medida	
Porcentaje	
Frecuencia de Medición	
Trimestral	
Tipo de Indicador	Método de cálculo
Gestión	(Número de acciones de chapeo, poda y limpieza en Escuelas Públicas realizados / Número de acciones de chapeo, poda y limpieza en Escuelas Públicas solicitados)x100
Desagregación geográfica	
Municipal	

Características del indicador

Claridad	Relevancia	Economía	Monitoreable	Adecuado	Aporte Marginal
Cumple	Cumple	Cumple	Cumple	Cumple	No Aplica

Justificación de las características: El indicador es **claro** porque es de fácil comprensión, ya que mide el cumplimiento de chapeos y limpieza requerida a las Escuelas Públicas del Municipio de Campeche; es **relevante** porque mide al objetivo de que la población del municipio de Campeche cuente con Escuelas Públicas limpias; es **económico** porque los datos de las variables se generan de informes e información del área responsable; es **monitoreable** ya que con los medios de verificación establecidos en la MIR se puede verificar; es **adecuado** porque aporta una base suficiente para la meta que se espera medir y para evaluar el desempeño de los trabajos de chapeos y limpieza proporcionados a los Escuelas Públicas del Municipio; el **Aporte Marginal** no aplica debido a que el objetivo se mide sólo con un indicador.

Responsable del Indicador

Unidad Responsable	Nombre	Cargo
Dirección de Servicios Públicos	Ing. Máximo Flavio Segovia Ramírez	Director

Determinación de metas

Línea base		
Año	Valor	Periodo
2021	100%	Enero-Diciembre



H. AYUNTAMIENTO DE CAMPECHE 2021-2024  
FICHA TÉCNICA DE INDICADORES  
EJERCICIO FISCAL 2023



Meta			
Valor	Numerador	Denominador	Periodo
100%	36	36	Enero-Marzo 2023
100%	36	36	Abril-Junio 2023
100%	36	36	Julio-Septiembre 2023
100%	36	36	Octubre-Diciembre 2023

Acumulativo	No	Parámetros de semaforización		
Comportamiento hacia la meta	Regular	Verde	Amarillo	Rojo
Factibilidad	Alta	85% al 100%	70% al 84%	Menos del 70%

Características de las variables (metadatos)

Número de variables:

Nombre		Descripción de la variable	
Número de acciones de chapeo, poda y limpieza en Escuelas Públicas realizadas		Se refiere al número de acciones de chapeo y limpieza realizadas en Escuelas Públicas de la Ciudad de Campeche durante el periodo.	
Unidad de Medida	Frecuencia	Desagregación geográfica	Fuentes (medios de verificación)
Acción	Trimestral	Municipal	Informe mensual de Actividades de la Dirección General de Infraestructura y Servicios Ciudadanos
Método de recopilación de datos		Fecha de disponibilidad de la información	
Explotación de registros administrativos		15 días posteriores al término del trimestre correspondiente	

Nombre		Descripción de la variable	
Número de acciones de chapeo, poda y limpieza en Escuelas Públicas solicitadas		Se refiere al número de acciones de chapeo y limpieza solicitadas en Escuelas Públicas de la Ciudad de Campeche durante el periodo.	
Unidad de Medida	Frecuencia	Desagregación geográfica	Fuentes (medios de verificación)
Acción	Trimestral	Municipal	Informe mensual de Actividades de la Dirección General de Infraestructura y Servicios Ciudadanos
Método de recopilación de datos		Fecha de disponibilidad de la información	
Explotación de registros administrativos		15 días posteriores al término del trimestre correspondiente	

Referencias adicionales

Referencia internacional, nacional o estatal	Serie estadística		
No aplica	Año	Valor	Periodo
Comentarios técnicos	2021	100%	Enero-Diciembre
	2020	100%	Enero-Diciembre
Este indicador será reportado en cada trimestre del ejercicio			

M.A.P. JOSEFINA DE LA LUZ UREÑA TUZ  
DIRECTORA GENERAL DE INFRAESTRUCTURA Y  
SERVICIOS CIUDADANOS

ING. MAXIMO FLAVIO SEGOVIA RAMIREZ  
DIRECTOR DE SERVICIOS PÚBLICOS



H. AYUNTAMIENTO DE CAMPECHE 2021-2024  
FICHA TÉCNICA DE INDICADORES  
EJERCICIO FISCAL 2023



Datos de Identificación del Programa			
Programa Presupuestario:	Programa de Espacios Públicos Municipales	Identificador del Programa:	01
Clasificación del Programa Presupuestario:	E Prestación de Servicios Públicos		
Eje del PMD:	I. Ayuntamiento eficiente para avanzar		
Objetivo del PMD:	1.1 Servicios públicos eficientes		
Objetivo (Fin, Propósito, Componente o Actividad):	Actividad: Levantamiento de maleza producto de la limpieza en Escuelas Públicas		

Datos de Identificación del Indicador	
Identificador del indicador	<b>Nombre del indicador</b>
C1.A2	Porcentaje de viajes para levantamiento de maleza producto de la limpieza
Dimensión a medir	<b>Definición</b>
Eficacia	Mide el cumplimiento del porcentaje de viajes realizados para levantamiento de maleza producto de la limpieza, en Escuelas Públicas de la Ciudad de Campeche durante el ejercicio fiscal, respecto a los viajes requeridos.
Unidad de Medida	
Porcentaje	
Frecuencia de Medición	
Trimestral	
Tipo de Indicador	<b>Método de cálculo</b>
Gestión	(Número de viajes para levantamiento de maleza producto de la limpieza realizados / Número de viajes para levantamiento de maleza producto de la limpieza requeridos)x100
Desagregación geográfica	
Municipal	

Características del indicador					
Claridad	Relevancia	Economía	Monitoreable	Adecuado	Aporte Marginal
Cumple	Cumple	Cumple	Cumple	Cumple	No Aplica
Justificación de las características: El indicador es <b>claro</b> porque es de fácil comprensión, ya que mide el cumplimiento de levantamientos requeridos de maleza producto de la limpieza de las Escuelas Públicas del Municipio de Campeche; es <b>relevante</b> porque mide al objetivo de que la población del municipio de Campeche cuente con Escuelas Públicas limpias de maleza; es <b>económico</b> porque los datos de las variables se generan de informes e información del área responsable; es <b>monitoreable</b> ya que con los medios de verificación establecidos en la MIR se puede verificar; es <b>adecuado</b> porque aporta una base suficiente para la meta que se espera medir y para evaluar el desempeño de los trabajos de levantamiento de maleza producto de la limpieza a los Escuelas Públicas del Municipio; el <b>Aporte Marginal</b> no aplica debido a que el objetivo se mide sólo con un indicador.					

Responsable del Indicador		
Unidad Responsable	Nombre	Cargo
Dirección de Servicios Públicos	Ing. Máximo Flavio Segovia Ramírez	Director

Determinación de metas		
Línea base		
Año	Valor	Periodo
2021	100%	Enero-Diciembre



H. AYUNTAMIENTO DE CAMPECHE 2021-2024  
FICHA TÉCNICA DE INDICADORES  
EJERCICIO FISCAL 2023



Meta			
Valor	Numerador	Denominador	Periodo
100%	36	36	Enero-Marzo 2023
100%	36	36	Abril-Junio 2023
100%	36	36	Julio-Septiembre 2023
100%	36	36	Octubre-Diciembre 2023

Acumulativo	No	Parámetros de semaforización		
Comportamiento hacia la meta	Regular	Verde	Amarillo	Rojo
Factibilidad	Alta	85% al 100%	70% al 84%	Menos del 70%

Características de las variables (metadatos)

Número de variables:

Nombre		Descripción de la variable	
Número de viajes para levantamiento de maleza producto de la limpieza realizados		Número de viajes realizados para levantamiento de maleza producto de la limpieza realizada en Escuelas Públicas de la Ciudad de Campeche durante el periodo.	
Unidad de Medida	Frecuencia	Desagregación geográfica	Fuentes (medios de verificación)
Viaje	Trimestral	Municipal	Informe mensual de Actividades de la Dirección General de Infraestructura y Servicios Ciudadanos
Método de recopilación de datos		Fecha de disponibilidad de la información	
Explotación de registros administrativos		15 días posteriores al término del trimestre correspondiente	

Nombre		Descripción de la variable	
Número de viajes para levantamiento de maleza producto de la limpieza requeridos		Número de viajes requeridos para levantamiento de maleza producto de la limpieza en Escuelas Públicas de la Ciudad de Campeche durante el periodo.	
Unidad de Medida	Frecuencia	Desagregación geográfica	Fuentes (medios de verificación)
Viaje	Trimestral	Municipal	Informe mensual de Actividades de la Dirección General de Infraestructura y Servicios Ciudadanos
Método de recopilación de datos		Fecha de disponibilidad de la información	
Explotación de registros administrativos		15 días posteriores al término del trimestre correspondiente	

Referencias adicionales

Referencia internacional, nacional o estatal	Serie estadística		
	Año	Valor	Periodo
No aplica			
Comentarios técnicos	2021	100%	Enero-Diciembre
Este indicador será reportado en cada trimestre del ejercicio	2020	100%	Enero-Diciembre

M.A.P. JOSELINE DE LA LUZ UREÑA TUZ  
DIRECTORA GENERAL DE INFRAESTRUCTURA Y  
SERVICIOS CIUDADANOS

ING. MAXIMO FLAVIO SEGOVIA RAMIREZ  
DIRECTOR DE SERVICIOS PÚBLICOS





H. AYUNTAMIENTO DE CAMPECHE 2021-2024  
FICHA TÉCNICA DE INDICADORES  
EJERCICIO FISCAL 2023



Datos de Identificación del Programa			
Programa Presupuestario:	Programa de Espacios Públicos Municipales	Identificador del Programa:	01
Clasificación del Programa Presupuestario:	E Prestación de Servicios Públicos		
Eje del PMD:	I. Ayuntamiento eficiente para avanzar		
Objetivo del PMD:	1.1 Servicios públicos eficientes		
Objetivo (Fin, Propósito, Componente o Actividad):	Actividad: Chapeo, Limpieza y caleo de avenidas principales		

Datos de Identificación del Indicador	
Identificador del indicador	Nombre del indicador
C2.A1.1.	Porcentaje de metros lineales de avenidas principales caleadas
Dimensión a medir	Definición
Eficacia	Mide el porcentaje de cumplimiento de avenidas principales de la Ciudad de Campeche atendidas con caleo en el periodo, respecto a las programadas a calear en el mismo periodo.
Unidad de Medida	
Porcentaje	
Frecuencia de Medición	
Trimestral	
Tipo de Indicador	Método de cálculo
Gestión	$(\text{Número de metros lineales de avenidas principales caleadas} / \text{Número de metros lineales de avenidas principales programadas a calear}) \times 100$
Desagregación geográfica	
Municipal	

Características del indicador					
Claridad	Relevancia	Economía	Monitoreable	Adecuado	Aporte Marginal
Cumple	Cumple	Cumple	Cumple	Cumple	Cumple
Justificación de las características: El indicador es <b>claro</b> porque es de fácil comprensión, ya que mide el cumplimiento de servicio de caleo de avenidas principales del Municipio de Campeche; es <b>relevante</b> porque mide al objetivo de que la población del municipio cuente con avenidas principales en buenas condiciones; es <b>económico</b> porque los datos de las variables se generan de informes e información del área responsable; es <b>monitoreable</b> ya que con los medios de verificación establecidos en la MIR se puede verificar; es <b>adecuado</b> porque aporta una base suficiente para la meta que se espera medir y para evaluar el desempeño del mantenimiento con caleo proporcionado a las avenidas principales del municipio de Campeche; el <b>Aporte Marginal</b> aplica ya que este indicador proporciona información sobre las avenidas atendidas con caleo y el segundo indicador mide las avenidas atendidas con acciones de chapeo y limpieza.					

Responsable del Indicador		
Unidad Responsable	Nombre	Cargo
Dirección de Servicios Públicos	Ing. Máximo Flavio Segovia Ramírez	Director

Determinación de metas			
Línea base			
Año	Valor	Periodo	
No Aplica	0%	No Aplica	



H. AYUNTAMIENTO DE CAMPECHE 2021-2024  
FICHA TÉCNICA DE INDICADORES  
EJERCICIO FISCAL 2023



Meta			
Valor	Numerador	Denominador	Periodo
100%	30,000	30,000	Enero-Marzo 2023
100%	30,000	30,000	Abril-Junio 2023
100%	10,000	10,000	Julio-Septiembre 2023
100%	20,000	20,000	Octubre-Diciembre 2023

Acumulativo	No	Parámetros de semaforización		
Comportamiento hacia la meta	Regular	Verde	Amarillo	Rojo
Factibilidad	Alta	85% al 115%	70% al 84% y del 115% al 130%	Menos del 70% y Mayor a 130%

Características de las variables (metadatos)

Número de variables:

Nombre		Descripción de la variable		
Número de metros lineales de avenidas principales caleadas		Se refiere al número de avenidas principales de la Ciudad de Campeche atendidas con caleo en el periodo.		
Unidad de Medida	Frecuencia	Desagregación geográfica	Fuentes (medios de verificación)	
Metro lineal	Trimestral	Municipal	Informe mensual de Actividades de la Dirección General de Infraestructura y Servicios Ciudadanos	
Método de recopilación de datos		Fecha de disponibilidad de la información		
Explotación de registros administrativos		15 días posteriores al término del trimestre		

Nombre		Descripción de la variable		
Número de metros lineales de avenidas principales programadas a calear		Se refiere al número de avenidas principales de la Ciudad de Campeche programadas a calear en el periodo.		
Unidad de Medida	Frecuencia	Desagregación geográfica	Fuentes (medios de verificación)	
Metro lineal	Trimestral	Municipal	Informe mensual de Actividades de la Dirección General de Infraestructura y Servicios Ciudadanos	
Método de recopilación de datos		Fecha de disponibilidad de la información		
Explotación de registros administrativos		15 días posteriores al término del trimestre correspondiente		

Referencias adicionales

Referencia internacional, nacional o estatal	Serie estadística		
No aplica	Año	Valor	Periodo
Comentarios técnicos	No aplica	0%	No aplica
Este indicador será reportado en cada trimestre del ejercicio			

M.A.P. JOSELINE DE LA LUZ UREÑA TUZ  
DIRECTORA GENERAL DE INFRAESTRUCTURA Y  
SERVICIOS CIUDADANOS

ING. MAXIMO FLAVIO SEGOVIA RAMIREZ  
DIRECTOR DE SERVICIOS PÚBLICOS



H. AYUNTAMIENTO DE CAMPECHE 2021-2024  
FICHA TÉCNICA DE INDICADORES  
EJERCICIO FISCAL 2023



Datos de Identificación del Programa

<b>Programa Presupuestario:</b>	Programa de Espacios Públicos Municipales	<b>Identificador del Programa:</b>	01
<b>Clasificación del Programa Presupuestario:</b>	E Prestación de Servicios Públicos		
<b>Eje del PMD:</b>	I. Ayuntamiento eficiente para avanzar		
<b>Objetivo del PMD:</b>	1.1 Servicios públicos eficientes		
<b>Objetivo (Fin, Propósito, Componente o Actividad):</b>	Actividad: Chapeo, Limpieza y caleo de avenidas principales		

Datos de Identificación del Indicador

Identificador del indicador	Nombre del indicador
C2.A1.2	Porcentaje de metros lineales de avenidas atendidas con chapeo y limpieza
Dimensión a medir	Definición
Eficacia	Mide los metros lineales de avenidas principales atendidas con acciones de chapeo y limpieza de la Ciudad de Campeche durante el periodo, respecto a las programadas a atender.
Unidad de Medida	
Porcentaje	
Frecuencia de Medición	
Trimestral	
Tipo de Indicador	Método de cálculo
Gestión	(Número de metros lineales de avenidas atendidas con chapeo y limpieza / Número de metros lineales de avenidas programadas a atender con chapeo y limpieza) x100
Desagregación geográfica	
Municipal	

Características del indicador

Claridad	Relevancia	Economía	Monitoreable	Adecuado	Aporte Marginal
Cumple	Cumple	Cumple	Cumple	Cumple	Cumple

Justificación de las características: El indicador es **claro** porque es de fácil comprensión, ya que mide los metros lineales de chapeo y limpieza de avenidas principales del Municipio de Campeche; es **relevante** porque mide al objetivo de que la población del municipio cuente con avenidas principales en buenas condiciones; es **económico** porque los datos de las variables se generan de informes e información del área responsable; es **monitoreable** ya que con los medios de verificación establecidos en la MIR se puede verificar; es **adecuado** porque aporta una base suficiente para la meta que se espera medir y para evaluar el desempeño del mantenimiento con chapeo y limpieza proporcionado a las avenidas principales del municipio de Campeche; el **Aporte Marginal** aplica ya que este indicador proporciona información sobre las avenidas atendidas con acciones de chapeo y limpieza.

Responsable del Indicador

Unidad Responsable	Nombre	Cargo
Dirección de Servicios Públicos	Ing. Máximo Flavio Segovia Ramírez	Director

Determinación de metas

Línea base		
Año	Valor	Periodo
No Aplica	0%	No Aplica



H. AYUNTAMIENTO DE CAMPECHE 2021-2024  
FICHA TÉCNICA DE INDICADORES  
EJERCICIO FISCAL 2023



		Meta		
Valor	Numerador	Denominador	Periodo	
100%	15,000	15,000	Enero-Marzo 2023	
100%	15,000	15,000	Abril-Junio 2023	
100%	30,000	30,000	Julio-Septiembre 2023	
100%	30,000	30,000	Octubre-Diciembre 2023	

Acumulativo	No	Parámetros de semaforización		
Comportamiento hacia la meta	Regular	Verde	Amarillo	Rojo
Factibilidad	Alta	85% al 115%	70% al 84% y del 115% al 130%	Menos del 70% y Mayor a 130%

Características de las variables (metadatos)

Número de variables:

Nombre		Descripción de la variable		
Número de metros lineales de avenidas atendidas con chapeo y limpieza		Se refiere al número de metros lineales de avenidas principales de la Ciudad de Campeche atendidas con acciones de chapeo y limpieza durante el periodo.		
Unidad de Medida	Frecuencia	Desagregación geográfica	Fuentes (medios de verificación)	
Metro lineal	Trimestral	Municipal	Informe mensual de Actividades de la Dirección General de Infraestructura y Servicios Ciudadanos	
Método de recopilación de datos		Fecha de disponibilidad de la información		
Explotación de registros administrativos		15 días posteriores al término del trimestre correspondiente		

Nombre		Descripción de la variable		
Número de metros lineales de avenidas programadas a atender con chapeo y limpieza		Se refiere al número metros lineales de avenidas principales de la Ciudad de Campeche programadas a atender con acciones de chapeo y limpieza en el periodo.		
Unidad de Medida	Frecuencia	Desagregación geográfica	Fuentes (medios de verificación)	
Metro lineal	Trimestral	Municipal	Informe mensual de Actividades de la Dirección General de Infraestructura y Servicios Ciudadanos	
Método de recopilación de datos		Fecha de disponibilidad de la información		
Explotación de registros administrativos		15 días posteriores al término del trimestre correspondiente		

Referencias adicionales

Referencia internacional, nacional o estatal	Serie estadística		
	Año	Valor	Periodo
No aplica	No aplica	0%	No aplica
Comentarios técnicos			
Este indicador será reportado en cada trimestre del ejercicio			

M.A.P. JOSELINE DE LA LUZ UREÑA TUZ  
DIRECTORA GENERAL DE INFRAESTRUCTURA Y  
SERVICIOS CIUDADANOS

ING. MAXIMO FLAVIO SEGOVIA RAMIREZ  
DIRECTOR DE SERVICIOS PÚBLICOS



H. AYUNTAMIENTO DE CAMPECHE 2021-2024  
FICHA TÉCNICA DE INDICADORES  
EJERCICIO FISCAL 2023



Datos de Identificación del Programa

<b>Programa Presupuestario:</b>	Programa de Espacios Públicos Municipales	<b>Identificador del Programa:</b>	01
<b>Clasificación del Programa Presupuestario:</b>	E Prestación de Servicios Públicos		
<b>Eje del PMD:</b>	I. Ayuntamiento eficiente para avanzar		
<b>Objetivo del PMD:</b>	1.1 Servicios públicos eficientes		
<b>Objetivo (Fin, Propósito, Componente o Actividad):</b>	Actividad: Chapeo , Limpieza y Caleo de calles y áreas verdes en colonias, fraccionamientos, unidades habitacionales y comunidades		

Datos de Identificación del Indicador

Identificador del indicador	Nombre del indicador
C2.A2.1	Porcentaje de acciones de chapeo y limpieza en calles y áreas verdes de colonias, fraccionamientos, unidades habitacionales y comunidades realizadas
Dimensión a medir	Definición
Eficacia	Mide el Porcentaje de acciones de chapeo y limpieza en calles, parque, jardines de colonias, fraccionamiento, unidades habitacionales y comunidades del Municipio de Campeche.
Unidad de Medida	
Porcentaje	
Frecuencia de Medición	
Trimestral	
Tipo de Indicador	Método de cálculo
Gestión	(Número de acciones de chapeo y limpieza realizadas / Número de acciones de chapeo y limpieza programadas)x100
Desagregación geográfica	
Municipal	

Características del indicador

Claridad	Relevancia	Economía	Monitoreable	Adecuado	Aporte Marginal
Cumple	Cumple	Cumple	Cumple	Cumple	Cumple

Justificación de las características: El indicador es **claro** porque es de fácil comprensión, ya que mide el cumplimiento de acciones de chapeo y limpieza en calle, parque, jardines de colonias, fraccionamiento, unidades habitacionales y comunidades del Municipio de Campeche; es **relevante** porque mide al objetivo de que la población del municipio de Campeche cuente con calles en buenas condiciones ; es **económico** porque los datos de las variables se generan de informes e información del área responsable; es **monitoreable** ya que con los medios de verificación establecidos en la MIR se puede verificar; es **adecuado** porque aporta una base suficiente para la meta que se espera medir y para evaluar el desempeño de los trabajos de chapeo y limpieza en calles de las colonias, fraccionamientos, unidades habitacionales y comunidades del Municipio de Campeche; el **Aporte Marginal** aplica debido a que este indicador mide las acciones de chapeo y limpieza en las calles, parques y jardines del Municipio.

Responsable del Indicador

Unidad Responsable	Nombre	Cargo
Dirección de Servicios Públicos	Ing. Máximo Flavio Segovia Ramírez	Director

Determinación de metas

Línea base		
Año	Valor	Periodo
2021	100%	Enero-Diciembre



H. AYUNTAMIENTO DE CAMPECHE 2021-2024  
FICHA TÉCNICA DE INDICADORES  
EJERCICIO FISCAL 2023



Campeche

capital amable

Meta			
Valor	Numerador	Denominador	Periodo
100%	225	225	Enero-Marzo 2023
100%	225	225	Abril-Junio 2023
100%	225	225	Julio-Septiembre 2023
100%	225	225	Octubre-Diciembre 2023

Acumulativo	No	Parámetros de semaforización		
Comportamiento hacia la meta	Regular	Verde	Amarillo	Rojo
Factibilidad	Alta	85% al 115%	70% al 84% y del 115% al 130%	Menos del 70% y Mayor a 130%

Características de las variables (metadatos)

Número de variables:

2

Nombre		Descripción de la variable	
Número de acciones de chapeo y limpieza realizadas		Se refiere al número de acciones de chapeo y limpieza realizadas en calles de colonias, fraccionamiento, unidades habitacionales y comunidades del Municipio de Campeche.	
Unidad de Medida	Frecuencia	Desagregación geográfica	Fuentes (medios de verificación)
Acción	Trimestral	Municipal	Informe mensual de Actividades de la Dirección General de infraestructura y Servicios Ciudadanos
Método de recopilación de datos		Fecha de disponibilidad de la información	
Explotación de registros administrativos		15 días posteriores al término del trimestre correspondiente	

Nombre		Descripción de la variable	
Número de acciones de chapeo y limpieza programadas		Se refiere al número de acciones de chapeo y limpieza programadas en calles de colonias ,fraccionamiento ,unidades habitacionales y comunidades del Municipio de Campeche.	
Unidad de Medida	Frecuencia	Desagregación geográfica	Fuentes (medios de verificación)
Acción	Trimestral	Municipal	Informe mensual de Actividades de la Dirección General de infraestructura y Servicios Ciudadanos
Método de recopilación de datos		Fecha de disponibilidad de la información	
Explotación de registros administrativos		15 días posteriores al término del trimestre correspondiente	

Referencias adicionales

Referencia internacional, nacional o estatal	Serie estadística		
No aplica	Año	Valor	Periodo
Comentarios técnicos	2021	100%	Enero-Diciembre
	2020	84.72%	Enero-Diciembre
Este indicador será reportado en cada trimestre del ejercicio			

M.A.P. JOSELINE DE LA LUZ UREÑA TUZ  
DIRECTORA GENERAL DE INFRAESTRUCTURA Y  
SERVICIOS CIUDADANOS

ING. MAXIMO FLAVIO SEGOVIA RAMIREZ  
DIRECTOR DE SERVICIOS PÚBLICOS



H. AYUNTAMIENTO DE CAMPECHE 2021-2024  
FICHA TÉCNICA DE INDICADORES  
EJERCICIO FISCAL 2023



Datos de Identificación del Programa

<b>Programa</b>	Programa de Espacios Públicos Municipales	<b>Identificador del Programa:</b>	01
<b>Presupuestario:</b>	E Prestación de Servicios Públicos		
<b>Clasificación del Programa Presupuestario:</b>	I. Ayuntamiento eficiente para avanzar		
<b>Eje del PMD:</b>	1.1 Servicios públicos eficientes		
<b>Objetivo del PMD:</b>	Actividad: Chapeo , Limpieza y Caleo de calles y áreas verdes en colonias, fraccionamientos, unidades habitacionales y comunidades		
<b>Objetivo (Fin, Propósito, Componente o Actividad):</b>	Actividad: Chapeo , Limpieza y Caleo de calles y áreas verdes en colonias, fraccionamientos, unidades habitacionales y comunidades		

Datos de Identificación del Indicador

Identificador del indicador	Nombre del indicador
C2.A2.2	Porcentaje de calles atendidas con caleo en colonias, fraccionamientos, unidades habitacionales y comunidades
Dimensión a medir	Definición
Eficacia	Mide el Porcentaje de calles en colonias, fraccionamientos, unidades habitacionales y comunidades del Municipio de Campeche atendidas con caleo en el periodo, respecto a las programadas en el mismo periodo
Unidad de Medida	
Porcentaje	
Frecuencia de Medición	
Trimestral	
Tipo de Indicador	Método de cálculo
Gestión	(Número de calles atendidas con caleo / Número de calles para caleo programadas) x100
Desagregación geográfica	
Municipal	

Características del indicador

Claridad	Relevancia	Economía	Monitoreable	Adecuado	Aporte Marginal
Cumple	Cumple	Cumple	Cumple	Cumple	Cumple
<p>Justificación de las características: El indicador es <b>claro</b> porque es de fácil comprensión, ya que mide el cumplimiento de caleo en calles de las colonias, fraccionamiento, unidades habitacionales y comunidades del Municipio de Campeche; es <b>relevante</b> porque mide al objetivo de que la población del municipio de Campeche cuente con calles en buenas condiciones ; es <b>económico</b> porque los datos de las variables se generan de informes e información del área responsable; es <b>monitoreable</b> ya que con los medios de verificación establecidos en la MIR se puede verificar; es <b>adecuado</b> porque aporta una base suficiente para la meta que se espera medir y para evaluar el desempeño de los trabajos de caleos en calles de las colonias, fraccionamientos, unidades habitacionales y comunidades del Municipio de Campeche; el <b>Aporte Marginal</b> aplica debido a que este indicador mide las acciones de caleo en las calles del Municipio.</p>					

Responsable del Indicador

Unidad Responsable	Nombre	Cargo
Dirección de Servicios Públicos	Ing. Máximo Flavio Segovia Ramírez	Director

Determinación de metas

Línea base		
Año	Valor	Periodo
No aplica	0%	No aplica



H. AYUNTAMIENTO DE CAMPECHE 2021-2024  
FICHA TÉCNICA DE INDICADORES  
EJERCICIO FISCAL 2023



Meta			
Valor	Numerador	Denominador	Periodo
100%	10	10	Enero-Marzo 2023
100%	10	10	Abril-Junio 2023
100%	10	10	Julio-Septiembre 2023
100%	10	10	Octubre-Diciembre 2023

Acumulativo	No	Parámetros de semaforización		
Comportamiento hacia la meta	Regular	Verde	Amarillo	Rojo
Factibilidad	Alta	85% al 115%	70% al 84% y del 115% al 130%	Menos del 70% y Mayor a 130%

Características de las variables (metadatos)

Número de variables:

Nombre		Descripción de la variable		
Número de calles atendidas con caleo		Se refiere al número de calles de colonias, fraccionamientos, unidades habitacionales y comunidades del Municipio de Campeche atendidas con caleo en el periodo.		
Unidad de Medida	Frecuencia	Desagregación geográfica	Fuentes (medios de verificación)	
Calle	Trimestral	Municipal	Informe mensual de Actividades de la Dirección General de Infraestructura y Servicios Ciudadanos	
Método de recopilación de datos		Fecha de disponibilidad de la información		
Explotación de registros administrativos		15 días posteriores al término del trimestre correspondiente		

Nombre		Descripción de la variable		
Número de calles para caleo programadas		Se refiere al número de calles de colonias, fraccionamientos, unidades habitacionales y comunidades del Municipio de Campeche programadas a atender con caleo en el periodo.		
Unidad de Medida	Frecuencia	Desagregación geográfica	Fuentes (medios de verificación)	
Calle	Trimestral	Municipal	Informe mensual de Actividades de la Dirección General de Infraestructura y Servicios Ciudadanos	
Método de recopilación de datos		Fecha de disponibilidad de la información		
Explotación de registros administrativos		15 días posteriores al término del trimestre correspondiente		

Referencias adicionales

Referencia internacional, nacional o estatal	Serie estadística		
No aplica	Año	Valor	Periodo
Comentarios técnicos	2020	100%	Enero-Diciembre
Este indicador será reportado en cada trimestre del ejercicio			

M.A.P. JOSELINE DE LA LUZ UREÑA TUZ  
DIRECTORA GENERAL DE INFRAESTRUCTURA Y  
SERVICIOS CIUDADANOS

ING. MAXIMO FLAVIO SEGOVIA RAMIREZ  
DIRECTOR DE SERVICIOS PÚBLICOS





H. AYUNTAMIENTO DE CAMPECHE 2021-2024  
FICHA TÉCNICA DE INDICADORES  
EJERCICIO FISCAL 2023



Datos de Identificación del Programa

Programa	Programa de Espacios Públicos Municipales	Identificador del Programa:	01
Presupuestario:			
Clasificación del Programa Presupuestario:	E Prestación de Servicios Públicos		
Eje del PMD:	I. Ayuntamiento eficiente para avanzar		
Objetivo del PMD:	1.1 Servicios públicos eficientes		
Objetivo (Fin, Propósito, Componente o Actividad):	Actividad: Atención inmediata de limpieza y chapeo de espacios públicos		

Datos de Identificación del Indicador

Identificador del indicador	Nombre del indicador
C2.A3	Porcentaje de acciones de chapeo y limpieza inmediata realizadas
Dimensión a medir	Definición
Eficacia	Mide el Porcentaje de acciones de chapeo y limpieza realizadas de manera inmediata en el municipio de Campeche, respecto a las requeridas.
Unidad de Medida	
Porcentaje	
Frecuencia de Medición	
Trimestral	
Tipo de Indicador	Método de cálculo
Gestión	(Número de acciones de chapeo y limpieza realizadas de manera inmediata / Número de acciones de chapeo y limpieza requeridas)x100
Desagregación geográfica	
Municipal	

Características del indicador

Claridad	Relevancia	Economía	Monitoreable	Adecuado	Aporte Marginal
Cumple	Cumple	Cumple	Cumple	Cumple	No Aplica
Justificación de las características: El indicador es <b>claro</b> porque es de fácil comprensión, ya que mide el cumplimiento de acciones de chapeo y limpieza realizadas de manera inmediata en el Municipio de Campeche; es <b>relevante</b> porque mide al objetivo de que la población del municipio de Campeche cuente con calles en buenas condiciones ; es <b>económico</b> porque los datos de las variables se generan de informes e información del área responsable; es <b>monitoreable</b> ya que con los medios de verificación establecidos en la MIR se puede verificar; es <b>adecuado</b> porque aporta una base suficiente para la meta que se espera medir y para evaluar el desempeño de los trabajos de acciones de chapeo y limpieza realizadas de manera inmediata Municipio de Campeche; el <b>Aporte Marginal</b> no aplica debido a que el objetivo se mide sólo con un indicador.					

Responsable del Indicador

Unidad Responsable	Nombre	Cargo
Dirección de Servicios Públicos	Ing. Máximo Flavio Segovia Ramírez	Director

Determinación de metas

Línea base		
Año	Valor	Periodo
No Aplica	0%	No Aplica



H. AYUNTAMIENTO DE CAMPECHE 2021-2024  
FICHA TÉCNICA DE INDICADORES  
EJERCICIO FISCAL 2023



Meta			
Valor	Numerador	Denominador	Periodo
100%	24	24	Enero-Marzo 2023
100%	24	24	Abril-Junio 2023
100%	24	24	Julio-Septiembre 2023
100%	24	24	Octubre-Diciembre 2023

Acumulativo	No	Parámetros de semaforización		
Comportamiento hacia la meta	Regular	Verde	Amarillo	Rojo
Factibilidad	Alta	85% al 100%	70% al 84%	Menos del 70%

Características de las variables (metadatos)

Número de variables:


2


Nombre		Descripción de la variable		
Número de acciones de chapeo y limpieza realizadas de manera inmediata		Se refiere al número de acciones de chapeo y limpieza realizadas de manera inmediata en el Municipio de Campeche		
Unidad de Medida	Frecuencia	Desagregación geográfica	Fuentes (medios de verificación)	
Acción	Trimestral	Municipal	Informe mensual de Actividades de la Dirección General de Infraestructura y Servicios Ciudadanos	
Método de recopilación de datos		Fecha de disponibilidad de la información		
Explotación de registros administrativos		15 días posteriores al término del trimestre correspondiente		

Nombre		Descripción de la variable		
Número de acciones de chapeo y limpieza requeridas		Se refiere al número de acciones en el Municipio de Campeche requeridas con chapeo y limpieza		
Unidad de Medida	Frecuencia	Desagregación geográfica	Fuentes (medios de verificación)	
Acción	Trimestral	Municipal	Informe mensual de Actividades de la Dirección General de Infraestructura y Servicios Ciudadanos	
Método de recopilación de datos		Fecha de disponibilidad de la información		
Explotación de registros administrativos		15 días posteriores al término del trimestre correspondiente		

Referencias adicionales

Referencia internacional, nacional o estatal	Serie estadística		
	Año	Valor	Periodo
No aplica	No aplica	0%	No aplica
Comentarios técnicos			
Este indicador será reportado en cada trimestre del ejercicio			

  
M.A.P. JOSEFINE DE LA LUZ UREÑA TUZ  
DIRECTORA GENERAL DE INFRAESTRUCTURA Y  
SERVICIOS CIUDADANOS

  
ING. MAXIMO FLAVIO SEGOVIA RAMIREZ  
DIRECTOR DE SERVICIOS PÚBLICOS



H. AYUNTAMIENTO DE CAMPECHE 2021-2024  
FICHA TÉCNICA DE INDICADORES  
EJERCICIO FISCAL 2023



Datos de Identificación del Programa

<b>Programa Presupuestario:</b>	Programa de Espacios Públicos Municipales	<b>Identificador del Programa:</b>	01
<b>Clasificación del Programa Presupuestario:</b>	E Prestación de Servicios Públicos		
<b>Eje del PMD:</b>	I. Ayuntamiento eficiente para avanzar		
<b>Objetivo del PMD:</b>	1.1 Servicios públicos eficientes		
<b>Objetivo (Fin, Propósito, Componente o Actividad):</b>	Actividad: Supervisión de las acciones de limpieza y chapeo		

Datos de Identificación del Indicador

Identificador del indicador	Nombre del indicador
C2.A4	Porcentaje de supervisiones de las acciones de limpieza y chapeo realizadas
Dimensión a medir	Definición
Eficacia	Mide el Porcentaje de supervisiones realizadas a las acciones de limpieza y chapeo por las diferentes brigadas de espacios públicos del municipio de Campeche, respecto a las programadas.
Unidad de Medida	
Porcentaje	
Frecuencia de Medición	
Trimestral	
Tipo de Indicador	Método de cálculo
Gestión	(Número de supervisiones de las acciones de limpieza y chapeo realizadas / Número de supervisiones de las acciones de limpieza y chapeo programadas)x100
Desagregación geográfica	
Municipal	

Características del indicador

Claridad	Relevancia	Economía	Monitoreable	Adecuado	Aporte Marginal
Cumple	Cumple	Cumple	Cumple	Cumple	No Aplica
Justificación de las características: El indicador es <b>claro</b> porque es de fácil comprensión, ya que mide el cumplimiento de supervisiones realizadas a las acciones de chapeo y limpieza de las diferentes brigadas de espacios públicos; es <b>relevante</b> porque mide al objetivo de que la población del municipio de Campeche cuente con calles en buenas condiciones ; es <b>económico</b> porque los datos de las variables se generan de informes e información del área responsable; es <b>monitoreable</b> ya que con los medios de verificación establecidos en la MIR se puede verificar; es <b>adecuado</b> porque aporta una base suficiente para la meta que se espera medir y para evaluar el desempeño de los trabajos de supervisiones realizadas a las acciones de chapeo y limpieza de las diferentes brigadas de espacios públicos del Municipio de Campeche; el <b>Aporte Marginal</b> no aplica debido a que el objetivo se mide sólo con un indicador.					

Responsable del Indicador

Unidad Responsable	Nombre	Cargo
Dirección de Servicios Públicos	Ing. Máximo Flavio Segovia Ramirez	Director

Determinación de metas

Línea base		
Año	Valor	Periodo
No Aplica	0%	No Aplica



H. AYUNTAMIENTO DE CAMPECHE 2021-2024  
FICHA TÉCNICA DE INDICADORES  
EJERCICIO FISCAL 2023



Meta			
Valor	Numerador	Denominador	Periodo
100%	285	285	Enero-Marzo 2023
100%	285	285	Abril-Junio 2023
100%	285	285	Julio-Septiembre 2023
100%	285	285	Octubre-Diciembre 2023

Acumulativo	No	Parámetros de semaforización		
Comportamiento hacia la meta	Regular	Verde	Amarillo	Rojo
Factibilidad	Alta	85% al 115%	70% al 84% y del 115% al 130%	Menos del 70% y Mayor a 130%

Características de las variables (metadatos)

Número de variables:

Nombre		Descripción de la variable		
Número de supervisiones de las acciones de limpieza y chapeo realizadas		Se refiere al número de supervisiones realizadas a las acciones de limpieza y chapeo por las diferentes brigadas de espacios públicos en el municipio de Campeche.		
Unidad de Medida	Frecuencia	Desagregación geográfica	Fuentes (medios de verificación)	
Supervisión	Trimestral	Municipal	Informe mensual de Actividades de la Dirección General de Infraestructura y Servicios Ciudadanos	
Método de recopilación de datos		Fecha de disponibilidad de la información		
Explotación de registros administrativos		15 días posteriores al término del trimestre correspondiente		

Nombre		Descripción de la variable		
Número de supervisiones de las acciones de limpieza y chapeo programadas		Se refiere al número de supervisiones programadas a las acciones de limpieza y chapeo por las diferentes brigadas de espacios públicos en el municipio de Campeche.		
Unidad de Medida	Frecuencia	Desagregación geográfica	Fuentes (medios de verificación)	
Supervisión	Trimestral	Municipal	Informe mensual de Actividades de la Dirección General de Infraestructura y Servicios Ciudadanos	
Método de recopilación de datos		Fecha de disponibilidad de la información		
Explotación de registros administrativos		15 días posteriores al término del trimestre correspondiente		

Referencias adicionales

Referencia internacional, nacional o estatal	Serie estadística		
	Año	Valor	Periodo
No aplica			
Comentarios técnicos	No aplica	0%	No aplica
Este indicador será reportado en cada trimestre del ejercicio			

M.A.P. JOSELINE DE LA LUZ UREÑA TUZ  
DIRECTORA GENERAL DE INFRAESTRUCTURA Y  
SERVICIOS CIUDADANOS

ING. MAXIMO FLAVIO SEGOVIA RAMIREZ  
DIRECTOR DE SERVICIOS PÚBLICOS



H. AYUNTAMIENTO DE CAMPECHE 2021-2024  
FICHA TÉCNICA DE INDICADORES  
EJERCICIO FISCAL 2023



Datos de Identificación del Programa

<b>Programa</b>	Programa de Espacios Públicos Municipales	<b>Identificador del Programa:</b>	01
<b>Clasificación del Programa Presupuestario:</b>	E Prestación de Servicios Públicos		
<b>Eje del PMD:</b>	I. Ayuntamiento eficiente para avanzar		
<b>Objetivo del PMD:</b>	1.1 Servicios públicos eficientes		
<b>Objetivo (Fin, Propósito, Componente o Actividad):</b>	Actividad: Reparación y/o pintura de juegos infantiles, areneros y bancas		

Datos de Identificación del Indicador

Identificador del indicador	Nombre del indicador
C3.A1	Porcentaje de acciones de reparación y/o pintura de juegos infantiles realizadas
Dimensión a medir	Definición
Eficacia	Mide el porcentaje de acciones realizadas de pintura a juegos metálicos, areneros y bancas de parques con juegos metálicos del Municipio de Campeche durante el periodo, respecto a las acciones programadas en el mismo periodo.
Unidad de Medida	
Porcentaje	
Frecuencia de Medición	
Trimestral	
Tipo de Indicador	Método de cálculo
Gestión	$(\text{Número de acciones de reparación y/o pintura de juegos infantiles realizadas} / \text{Número de acciones de reparación y/o pintura de juegos infantiles programadas}) \times 100$
Desagregación geográfica	
Municipal	

Características del indicador

Claridad	Relevancia	Economía	Monitoreable	Adecuado	Aporte Marginal
Cumple	Cumple	Cumple	Cumple	Cumple	No Aplica

Justificación de las características: El indicador es **claro** porque es de fácil comprensión, ya que mide la atención al mantenimiento proporcionado a los juegos metálicos de los parques del Municipio de Campeche; es **relevante** porque mide al objetivo de que la población del municipio de Campeche cuente con juegos metálicos en los parques en buenas condiciones; es **económico** porque los datos de las variables se generan de informes e información del área responsable; es **monitoreable** ya que con los medios de verificación establecidos en la MIR se puede verificar; es **adecuado** porque aporta una base suficiente para la meta que se espera medir y para evaluar el desempeño de las acciones de pintura o reparación a juegos metálicos, areneros y bancas realizadas de los parques del municipio de Campeche; el **Aporte Marginal** no aplica debido a que el objetivo se mide sólo con un indicador.

Responsable del Indicador

Unidad Responsable	Nombre	Cargo
Dirección de Servicios Públicos	Ing. Máximo Flavio Segovia Ramírez	Director

Determinación de metas

Línea base		
Año	Valor	Periodo
No aplica	0%	No aplica



H. AYUNTAMIENTO DE CAMPECHE 2021-2024  
FICHA TÉCNICA DE INDICADORES  
EJERCICIO FISCAL 2023



Meta			
Valor	Numerador	Denominador	Periodo
100%	15	15	Enero-Marzo 2023
100%	15	15	Abril-Junio 2023
100%	15	15	Julio-Septiembre 2023
100%	15	15	Octubre-Diciembre 2023

Acumulativo	No	Parámetros de semaforización		
Comportamiento hacia la meta	Regular	Verde	Amarillo	Rojo
Factibilidad	Media	85% al 115%	70% al 84% y del 115% al 130%	Menos del 70% y Mayor a 130%

Características de las variables (metadatos)


Número de variables:

Nombre		Descripción de la variable		
Número de acciones de reparación y/o pintura de juegos infantiles realizadas		Se refiere al número de acciones de pintura y/o reparación a juegos infantiles metálicos, areneros y bancas de parques del Municipio de Campeche realizadas en el periodo.		
Unidad de Medida	Frecuencia	Desagregación geográfica	Fuentes (medios de verificación)	
Acción	Trimestral	Municipal	Informe mensual de Actividades de la Dirección General de Infraestructura y Servicios Ciudadanos	
Método de recopilación de datos		Fecha de disponibilidad de la información		
Explotación de registros administrativos		15 días posteriores al término del trimestre correspondiente		

Nombre		Descripción de la variable		
Número de acciones de de reparación yo pintura de juegos infantiles programadas		Se refiere al número de acciones de pintura y/o reparación a juegos metálicos, areneros y bancas de parques con juegos metálicos del Municipio de Campeche programadas a realizar en el periodo.		
Unidad de Medida	Frecuencia	Desagregación geográfica	Fuentes (medios de verificación)	
Acción	Trimestral	Municipal	Informe mensual de Actividades de la Dirección General de Infraestructura y Servicios Ciudadanos	
Método de recopilación de datos		Fecha de disponibilidad de la información		
Explotación de registros administrativos		15 días posteriores al término del trimestre correspondiente		

Referencias adicionales

Referencia internacional, nacional o estatal	Serie estadística		
No aplica	Año	Valor	Periodo
<b>Comentarios técnicos</b>	No aplica	0%	No aplica
Este indicador será reportado en cada trimestre del ejercicio			

  
M.A.P. JOSEFINE DE LA LUZ UREÑA TUZ  
DIRECTORA GENERAL DE INFRAESTRUCTURA Y  
SERVICIOS CIUDADANOS

  
ING. MAXIMO FLAVIO SEGOVIA RAMIREZ  
DIRECTOR DE SERVICIOS PUBLICOS



H. AYUNTAMIENTO DE CAMPECHE 2021-2024  
FICHA TÉCNICA DE INDICADORES  
EJERCICIO FISCAL 2023



Datos de Identificación del Programa

<b>Programa</b>	Programa de Espacios Públicos Municipales	<b>Identificador del Programa:</b>	01
<b>Presupuestario:</b>	Programa de Espacios Públicos Municipales		
<b>Clasificación del Programa Presupuestario:</b>	E Prestación de Servicios Públicos		
<b>Eje del PMD:</b>	I. Ayuntamiento eficiente para avanzar		
<b>Objetivo del PMD:</b>	1.1 Servicios públicos eficientes		
<b>Objetivo (Fin, Propósito, Componente o Actividad):</b>	Actividad: Chapeo, limpieza y/o caleo de parques		

Datos de Identificación del Indicador

Identificador del indicador	Nombre del indicador
C3.A2	Porcentaje de acciones de chapeo, limpieza y/o caleo en parques realizadas
Dimensión a medir	Definición
Eficacia	Mide el porcentaje de acciones realizadas de chapeo, limpieza y/o caleo en parques del Municipio de Campeche durante el periodo, respecto a las acciones programadas en el mismo periodo.
Unidad de Medida	
Porcentaje	
Frecuencia de Medición	
Trimestral	
Tipo de Indicador	Método de cálculo
Gestión	(Número de acciones de chapeo, limpieza y/o caleo realizadas / Número de acciones de chapeo, limpieza y/o caleo programadas)x100
Desagregación geográfica	
Municipal	

Características del indicador

Claridad	Relevancia	Economía	Monitoreable	Adecuado	Aporte Marginal
Cumple	Cumple	Cumple	Cumple	Cumple	No Aplica
Justificación de las características: El indicador es <b>claro</b> porque es de fácil comprensión, ya que mide las acciones de chapeo limpieza y/o caleo en parques Municipio de Campeche; es <b>relevante</b> porque mide al objetivo de que la población del municipio de Campeche cuente con parques en buenas condiciones; es <b>económico</b> porque los datos de las variables se generan de informes e información del área responsable; es <b>monitoreable</b> ya que con los medios de verificación establecidos en la MIR se puede verificar; es <b>adecuado</b> porque aporta una base suficiente para la meta que se espera medir y para evaluar el desempeño de las acciones de chapeo limpieza y/o caleo en parques Municipio de Campeche; el <b>Aporte Marginal</b> no aplica debido a que el objetivo se mide sólo con un indicador.					

Responsable del Indicador

Unidad Responsable	Nombre	Cargo
Dirección de Servicios Públicos	Ing. Máximo Flavio Segovia Ramírez	Director

Determinación de metas

Línea base		
Año	Valor	Periodo
No Aplica	0%	No Aplica



H. AYUNTAMIENTO DE CAMPECHE 2021-2024  
FICHA TÉCNICA DE INDICADORES  
EJERCICIO FISCAL 2023



Meta			
Valor	Numerador	Denominador	Periodo
100%	60	60	Enero-Marzo 2023
100%	60	60	Abril-Junio 2023
100%	60	60	Julio-Septiembre 2023
100%	60	60	Octubre-Diciembre 2023

Acumulativo	No	Parámetros de semaforización		
Comportamiento hacia la meta	Regular	Verde	Amarillo	Rojo
Factibilidad	Media	85% al 115%	70% al 84% y del 115% al 130%	Menos del 70% y Mayor a 130%

Características de las variables (metadatos)


Número de variables:

Nombre		Descripción de la variable		
Número de acciones de chapeo, limpieza y/o caleo realizadas		Se refiere al número de acciones de chapeo, limpieza y/o caleo en parques del Municipio de Campeche realizadas en el periodo.		
Unidad de Medida	Frecuencia	Desagregación geográfica	Fuentes (medios de verificación)	
Acción	Trimestral	Municipal	Informe mensual de Actividades de la Dirección General de Infraestructura y Servicios Ciudadanos	
Método de recopilación de datos		Fecha de disponibilidad de la información		
Explotación de registros administrativos		15 días posteriores al término del trimestre correspondiente		

Nombre		Descripción de la variable		
Número de acciones de chapeo, limpieza y/o caleo programadas		Se refiere al número de acciones de chapeo, limpieza y/o caleo en parques del Municipio de Campeche programadas en el periodo.		
Unidad de Medida	Frecuencia	Desagregación geográfica	Fuentes (medios de verificación)	
Acción	Trimestral	Municipal	Informe mensual de Actividades de la Dirección General de Infraestructura y Servicios Ciudadanos	
Método de recopilación de datos		Fecha de disponibilidad de la información		
Explotación de registros administrativos		15 días posteriores al término del trimestre correspondiente		

Referencias adicionales

Referencia internacional, nacional o estatal	Serie estadística		
No aplica	Año	Valor	Periodo
Comentarios técnicos	No aplica	0%	No aplica
Este indicador será reportado en cada trimestre del ejercicio			

  
M.A.P. JOSELINE DE LA LUZ UREÑA TUZ  
DIRECTORA GENERAL DE INFRAESTRUCTURA Y  
SERVICIOS CIUDADANOS

  
ING. MAXIMO FLAVIO SEGOVIA RAMIREZ  
DIRECTOR DE SERVICIOS PUBLICOS





H. AYUNTAMIENTO DE CAMPECHE 2021-2024  
FICHA TÉCNICA DE INDICADORES  
EJERCICIO FISCAL 2023



Datos de Identificación del Programa	
Programa Presupuestario:	Programa de Espacios Públicos Municipales
Identificador del Programa:	01
Clasificación del Programa Presupuestario:	E Prestación de Servicios Públicos
Eje del PMD:	I. Ayuntamiento eficiente para avanzar
Objetivo del PMD:	1.1 Servicios públicos eficientes
Objetivo (Fin, Propósito, Componente o Actividad):	Actividad: Chapeo y limpieza permanente de parques y calles del Centro Histórico y barrios tradicionales

Datos de Identificación del Indicador	
Identificador del indicador	C4.A1
Nombre del indicador	Porcentaje de actividades de chapeo y limpieza permanente de parques y calles del Centro Histórico y barrios tradicionales
Dimensión a medir	Eficacia
Unidad de Medida	Porcentaje
Frecuencia de Medición	Trimestral
Tipo de Indicador	Gestión
Desagregación geográfica	Municipal
Definición	Mide el porcentaje de actividades de chapeo y limpieza realizadas en el Centro Histórico y Barrios Tradicionales en el Municipio de Campeche, respecto a las acciones programadas en el mismo periodo.
Método de cálculo	(Número de actividades de chapeo y limpieza permanente de parques y calles del Centro Histórico y barrios tradicionales realizadas / Número de actividades de chapeo y limpieza permanente de parques y calles del Centro Histórico y barrios tradicionales programados)x100

Características del indicador					
Claridad	Relevancia	Economía	Monitoreable	Adecuado	Aporte Marginal
Cumple	Cumple	Cumple	Cumple	Cumple	No Aplica
Justificación de las características: El indicador es <b>claro</b> porque es de fácil comprensión, ya que mide el cumplimiento de atención con acciones de chapeo y limpieza permanente de parques y calles del Centro histórico y Barrios Tradicionales a cargo del Municipio de Campeche; es <b>relevante</b> porque mide al objetivo de que la población del municipio de Campeche cuente con parque y calles del Centro histórico y Barrios Tradicionales a cargo del Municipio, limpios y en buenas condiciones; es <b>económico</b> porque los datos de las variables se generan de informes e información del área responsable; es <b>monitoreable</b> ya que con los medios de verificación establecidos en la MIR se puede verificar; es <b>adecuado</b> porque aporta una base suficiente para la meta que se espera medir y para evaluar el cumplimiento de la atención con programas permanentes de chapeo y limpieza al Centro Histórico y Barrios Tradicionales a cargo del municipio de Campeche, durante el ejercicio fiscal; el <b>Aporte Marginal</b> no aplica debido a que el objetivo se mide sólo con un indicador.					

Responsable del Indicador		
Unidad Responsable	Nombre	Cargo
Dirección de Servicios Públicos	Ing. Máximo Flavio Segovia Ramírez	Director

Determinación de metas		
Año	Valor	Periodo
No Aplica	0%	No Aplica



H. AYUNTAMIENTO DE CAMPECHE 2021-2024  
FICHA TÉCNICA DE INDICADORES  
EJERCICIO FISCAL 2023



Meta			
Valor	Numerador	Denominador	Periodo
100%	39	39	Enero-Marzo 2023
100%	39	39	Abril-Junio 2023
100%	39	39	Julio-Septiembre 2023
100%	39	39	Octubre-Diciembre 2023

Acumulativo	No	Parámetros de semaforización		
Comportamiento hacia la meta	Regular	Verde	Amarillo	Rojo
Factibilidad	Media	85% al 115%	70% al 84% y del 115% al 130%	Menos del 70% y Mayor a 130%

Características de las variables (metadatos)

Número de variables:

Nombre		Descripción de la variable	
Número de actividades de chapeo y limpieza permanente de parques y calles del Centro Histórico y barrios tradicionales realizadas		Se refiere al número de actividades de chapeo y limpieza realizadas en parques y calles del Centro Histórico y Barrios Tradicionales a cargo del municipio de Campeche.	
Unidad de Medida	Frecuencia	Desagregación geográfica	Fuentes (medios de verificación)
Actividad	Trimestral	Municipal	Informe mensual de actividades de la Dirección General de Infraestructura y Servicios Ciudadanos
Método de recopilación de datos		Fecha de disponibilidad de la información	
Explotación de registros administrativos		15 días posteriores al término del trimestre correspondiente	

Nombre		Descripción de la variable	
Número de actividades de chapeo y limpieza permanente de parques y calles del Centro Histórico y barrios tradicionales programados		Se refiere al número de actividades de chapeo y limpieza permanente programadas en parques y calles del Centro Histórico y Barrios Tradicionales a cargo del municipio de Campeche.	
Unidad de Medida	Frecuencia	Desagregación geográfica	Fuentes (medios de verificación)
Actividad	Trimestral	Municipal	Informe mensual de actividades de la Dirección General de Infraestructura y Servicios Ciudadanos
Método de recopilación de datos		Fecha de disponibilidad de la información	
Explotación de registros administrativos		15 días posteriores al término del trimestre correspondiente	

Referencias adicionales

Referencia internacional, nacional o estatal	Serie estadística		
No aplica	Año	Valor	Periodo
Comentarios técnicos	2020	148.08%	Enero-Diciembre
Este indicador será reportado en cada trimestre del ejercicio			

M.A.P. JOSELINE DE LA LUZ UREÑA TUZ  
DIRECTORA GENERAL DE INFRAESTRUCTURA Y  
SERVICIOS CIUDADANOS

ING. MAXIMO FLAVIO SEGOVIA RAMIREZ  
DIRECTOR DE SERVICIOS PÚBLICOS