



H. AYUNTAMIENTO DE CAMPECHE 2021-2024  
FICHA TÉCNICA DE INDICADORES  
EJERCICIO FISCAL 2023



Ayuntamiento de  
Campeche

capital  
amable

Datos de Identificación del Programa

Programa Presupuestario:	Bienestar Animal Municipal	Identificador del Programa:	32
Clasificación del Programa Presupuestario:	G Regulación y supervisión		
Eje del PMD:	IV Ordenamiento sostenible para una vida más amable.		
Objetivo del PMD:	4.2 Preservación y restauración ambiental		
Resumen Narrativo: (Fin, Propósito, Componente o Actividad):	Fin: Contribuir a preservar y restaurar el equilibrio ambiental mediante la cultura de tenencia responsable de mascotas de los ciudadanos.		

Datos de Identificación del Indicador

Identificador del indicador	Nombre del indicador
F1	Tasa de variación en acciones de protección y conservación de ecosistemas y biodiversidad
Dimensión a medir	Definición
Eficacia	Se refiere a la tasa de variación para contribuir, preservar y restaurar el equilibrio ambiental mediante acciones de protección y conservación de ecosistemas y biodiversidad ambiental para minimizar las diversas formas de contaminación
Unidad de Medida	
Porcentaje	
Frecuencia de Medición	
Anual	
Tipo de Indicador	Método de cálculo
Estratégico	[[Número de acciones de protección y conservación de ecosistemas y biodiversidad en el año t / Número de acciones de protección y conservación de ecosistemas y biodiversidad en el año t-1]x100
Desagregación geográfica	
Municipal	

Características del indicador

Claridad	Relevancia	Economía	Monitoreable	Adecuado	Aporte Marginal
Cumple	Cumple	Cumple	Cumple	Cumple	No Aplica
Justificación: El indicador es <b>claro</b> porque mide el número de acciones de protección y conservación de ecosistemas y la biodiversidad en las que participan la ciudadanía en el año fiscal; <b>relevante</b> porque mediante dichas acciones se busca minimizar las diversas formas de contaminación del Municipio de Campeche; <b>económico</b> porque el indicador se obtiene de la base de datos de la Subdirección de Protección al Medio Ambiente de la Dirección Desarrollo Urbano, Catastro y Medio Ambiente Sustentable; <b>monitoreable</b> porque los medios de verificación son suficientes para el cálculo del indicador; es <b>adecuado</b> porque mide la capacidad del H. Ayuntamiento de Campeche de contribuir con la preservación del equilibrio ambiental mediante acciones que incluyen a la ciudadanía; el <b>aporte marginal</b> no aplica porque el objetivo se mide con un indicador.					

Responsable del indicador

Unidad Responsable	Nombre	Cargo
Dirección de Desarrollo Urbano, Catastro y Medio Ambiente Sustentable	C.P. Karla Gisselle Rodriguez Tec	Directora

Determinación de metas

Línea base		
Año	Valor	Periodo
No aplica	0%	No aplica





H. AYUNTAMIENTO DE CAMPECHE 2021-2024  
FICHA TÉCNICA DE INDICADORES  
EJERCICIO FISCAL 2023



Meta		Periodo	
Valor	Numerador	Denominador	Periodo
102%	34474	17106	Enero-Diciembre 2023
Acumulativo	No	Parámetros de semaforización	
Comportamiento hacia la meta	Nominal	Verde	Amarillo
Factibilidad	Media	85% al 100%	70% al 84%
		Menos del 70%	

Características de las variables (metadatos)

Número de variables:

Nombre		Descripción de la variable	
Número de acciones de protección y conservación de ecosistemas y biodiversidad en el año t		Se refiere a las acciones realizadas para la protección del medio ambiente en conjunto con la ciudadanía en el periodo	
Unidad de Medida	Frecuencia	Desagregación geográfica	Fuentes (medios de verificación)
Acción	Anual	Municipal	Reporte Anual de la Dirección de Desarrollo Urbano, Catastro y Medio Ambiente Sustentable
Método de recopilación de datos		Fecha de disponibilidad de la información	
Explotación de registros administrativos		15 días posteriores al término del ejercicio fiscal	

Nombre		Descripción de la variable	
Número de acciones de protección y conservación de ecosistemas y biodiversidad en el año t-1		Se refiere a las acciones realizadas para la protección del medio ambiente en conjunto con la ciudadanía en el periodo anterior	
Unidad de Medida	Frecuencia	Desagregación geográfica	Fuentes (medios de verificación)
Acción	Anual	Municipal	Reporte Anual de la Dirección de Desarrollo Urbano, Catastro y Medio Ambiente Sustentable
Método de recopilación de datos		Fecha de disponibilidad de la información	
Explotación de registros administrativos		15 días después del inicio del ejercicio fiscal	

Referencias adicionales

Referencia Internacional, nacional o estatal	Serie estadística		
	Año	Valor	Periodo
No aplica	No aplica	0%	No aplica
Comentarios técnicos			
Este indicador se reportará en el cuarto trimestre			

C.P. Karla Gisselle Rodríguez Tec  
Directora de Desarrollo Urbano, Catastro y Medio Ambiente Sustentable

Lic. Wendy Aurora Magaña Polanco  
Directora General de Desarrollo Urbano y Económico Sustentable





H. AYUNTAMIENTO DE CAMPECHE 2021-2024  
FICHA TÉCNICA DE INDICADORES  
EJERCICIO FISCAL 2023



Datos de Identificación del Programa	
Programa Presupuestario: Bienestar Animal Municipal	Identificador del Programa: 32
Clasificación del Programa Presupuestario:	G Regulación y supervisión
Eje del PMD:	IV Ordenamiento sostenible para una vida más amable.
Objetivo del PMD:	4.2 Preservación y restauración ambiental
Resumen Narrativo: (Fin, Propósito, Componente o Actividad):	Propósito: Los ciudadanos del municipio de campeche tienen una cultura de tenencia responsable adecuada de sus mascotas.

Datos de Identificación del Indicador	
Identificador del indicador	Nombre del indicador
P1	Tasa de variación de personas que participan en la concientización para una tenencia responsable
Dimensión a medir	Definición
Eficacia	La tasa de variación mide un número de personas que participen en la concientización con respecto al tema de tenencia responsable de mascotas en la ciudadanía del municipio de Campeche. Impactando positivamente en el bienestar animal sino que también en la salud pública del municipio de Campeche.
Unidad de Medida	
Porcentaje	
Frecuencia de Medición	
Anual	
Tipo de Indicador	Método de cálculo
Estratégico	[[Número de personas que participan en la concientización para una tenencia responsable en el año t / Número de personas que participan en la concientización para una tenencia responsable en el año t-1]-1]x100
Desagregación geográfica	
Municipal	

Características del indicador					
Claridad	Relevancia	Economía	Monitoreable	Adecuado	Aporte Marginal
Cumple	Cumple	Cumple	Cumple	Cumple	No Aplica
<p><b>Justificación de las características:</b> El indicador es <b>claro</b> porque es de fácil comprensión, ya que mide el cumplimiento de personas que participan a favor del desarrollo de una conciencia social en el tema de tenencia responsable en el municipio de Campeche; es <b>relevante</b> porque mide al objetivo de que las personas adquieran una mayor conciencia con respecto a la tenencia responsable de mascotas en el municipio de Campeche; es <b>económico</b> porque los datos de las variables se generan de bases de datos del área correspondiente del centro de la subdirección de protección al medio ambiente de la Dirección Desarrollo Urbano, Catastro y Medio Ambiente Sustentable del municipio de Campeche; es <b>monitoreable</b> ya que con los medios de verificación establecidos en la MIR se puede comprobar la veracidad de las variables; es <b>adecuado</b> porque aporta una base suficiente para la meta que se espera medir y para evaluar el desempeño del número de personas que participan a favor de la tenencia responsable de mascotas en el Municipio; el <b>Aporte Marginal</b> no aplica debido a que el objetivo se mide sólo con un indicador.</p>					

Responsable del Indicador		
Unidad Responsable	Nombre	Cargo
Dirección de Desarrollo Urbano, Catastro y Medio Ambiente Sustentable	C.P. Karla Gisselle Rodríguez Tec	Directora

Determinación de metas		
Línea base		
Año	Valor	Periodo
No aplica	0%	No aplica



Meta			
Valor	Numerador	Denominador	Periodo
-65.05%	2200	6294	Enero-Diciembre 2023
Acumulativo	No	Parámetros de semaforización	
Comportamiento hacia la meta	Nominal	Verde	Amarillo
Factibilidad	Media	-60 y -75 a -59 y -40	No aplica
			Mayor a -76%

**Características de las variables (metadatos)**

Número de variables:

Nombre		Descripción de la variable	
Número de personas que participan en la concientización para una tenencia responsable en el año t		Son las personas que participan en la concientización con la finalidad de adquirir conciencia en el tema de tenencia responsable de mascotas en el periodo	
Unidad de Medida	Frecuencia	Desagregación geográfica	Fuentes (medios de verificación)
Persona	Anual	Municipal	Reporte anual resguardada en la Dirección de Desarrollo Urbano, Catastro y Medio Ambiente Sustentable
Método de recopilación de datos		Fecha de disponibilidad de la información	
Explotación de registros administrativos		15 días posteriores al término del ejercicio fiscal	

Nombre		Descripción de la variable	
Número de personas que participan en la concientización para una tenencia responsable en el año t-1		Son el número de participaciones de la ciudadanía con la finalidad de adquirir conciencia en el tema de tenencia responsable de mascotas con respecto al periodo anterior	
Unidad de Medida	Frecuencia	Desagregación geográfica	Fuentes (medios de verificación)
Persona	Anual	Municipal	Reporte anual resguardada en la Dirección de Desarrollo Urbano, Catastro y Medio Ambiente Sustentable
Método de recopilación de datos		Fecha de disponibilidad de la información	
Explotación de registros administrativos		15 días después del inicio del ejercicio fiscal	

**Referencias adicionales**

Referencia internacional, nacional o estatal	Serie estadística		
	Año	Valor	Periodo
No aplica	No aplica	0%	No aplica
Comentarios técnicos			
Este indicador se reportará en el cuarto trimestre			

C.P. Karla Gisselle Rodríguez Tec  
Directora de Desarrollo Urbano, Catastro y  
Medio Ambiente Sustentable

Lic. Wendy Aurora Magaña Polanco  
Directora General de Desarrollo Urbano y  
Económico Sostenible





H. AYUNTAMIENTO DE CAMPECHE 2021-2024  
FICHA TÉCNICA DE INDICADORES  
EJERCICIO FISCAL 2023



Datos de Identificación del Programa	
Programa Presupuestario: Bienestar Animal Municipal	Identificador del Programa: 32
Clasificación del Programa Presupuestario:	G Regulación y supervisión
Eje del PMD:	IV Ordenamiento sostenible para una vida más amable.
Objetivo del PMD:	4.2 Preservación y restauración ambiental
Resumen Narrativo: (Fin, Propósito, Componente o Actividad):	Componente: Esterilización permanente de perros y gatos realizada

Datos de Identificación del Indicador	
Identificador del indicador	Nombre del indicador
C1	Porcentaje de esterilizaciones realizadas
Dimensión a medir	Definición
Eficacia	Se refiere a las esterilizaciones realizadas (procedimiento quirúrgico de ovariectomía y orquiectomía) en perros y gatos como método de control de la sobrepoblación de perros y gatos en situación de calle así como su efecto positivo en la salud pública mediante la reducción de zoonosis.
Unidad de Medida	
Porcentaje	
Frecuencia de Medición	Método de cálculo
Trimestral	
Tipo de Indicador	
Gestión	(Número de esterilizaciones realizadas / Número de esterilizaciones programadas a realizar)x100
Desagregación geográfica	
Municipal	

--

Claridad	Relevancia	Economía	Monitoreable	Adecuado	Aporte Marginal
Cumple	Cumple	Cumple	Cumple	Cumple	No Aplica

**Justificación de las características:** El indicador es **claro** porque mide las esterilizaciones realizadas a perros y gatos; es **relevante** porque mide al objetivo de alcanzar las metas establecidas de esterilizaciones realizadas al año; es **económico** porque los datos se obtienen a partir de la base de datos resguardada en la dirección de protección al medio ambiente; es **monitoreable** ya que con los medios de verificación establecidos en la MIR se puede comprobar la veracidad de las variables; es **adecuado** porque aporta una base suficiente para la meta que se espera medir y para evaluar el desempeño de la capacidad de esterilizar un cierto número de perros y gatos que tiene la subdirección de protección al medio ambiente de la Dirección Desarrollo Urbano, Catastro y Medio Ambiente Sustentable; el **aporte marginal** no aplica debido a que el objetivo se mide sólo con un indicador.

Responsable del Indicador		
Unidad Responsable	Nombre	Cargo
Dirección de Desarrollo Urbano, Catastro y Medio Ambiente Sustentable	C.P. Karla Gisselle Rodriguez Tec	Directora

Determinación de metas		
Línea base		
Año	Valor	Periodo
2021	100%	Enero-Diciembre



Valor	Meta		Periodo
	Numerador	Denominador	
100%	250	250	Enero-Marzo 2023
100%	481	481	Abril-Junio 2023
100%	200	200	Julio-Septiembre 2023
100%	69	69	Octubre-Diciembre 2023

Acumulativo	No	Parámetros de semaforización		
Comportamiento hacia la meta	Regular	Verde	Amarillo	
Factibilidad	Alta	85% al 115%	70% al 84% y del 115% al 130%	Menos del 70% y Mayor a 130%

**Características de las variables (metadatos)**

Número de variables:

Nombre		Descripción de la variable		
Número de esterilizaciones realizadas		Se refiere al número de esterilizaciones realizadas (procedimiento quirúrgico de ovariectomía y orquiectomía) en perros y gatos en el municipio de Campeche		
Unidad de Medida	Frecuencia	Desagregación geográfica	Fuentes (medios de verificación)	
Esterilización	Trimestral	Municipal	Base datos de la Dirección de Desarrollo Urbano, Catastro y Medio Ambiente Sustentable	
Método de recopilación de datos		Fecha de disponibilidad de la información		
Explotación de registros administrativos		15 días después del término del trimestre		

Nombre		Descripción de la variable		
Número de esterilizaciones programadas a realizar		Se refiere al número de esterilizaciones realizadas (procedimiento quirúrgico de ovariectomía y orquiectomía) en perros y gatos programadas en el municipio de Campeche durante el ejercicio fiscal		
Unidad de Medida	Frecuencia	Desagregación geográfica	Fuentes (medios de verificación)	
Esterilización	Anual	Municipal	Programa Operativo Anual (POA) de la Dirección General de Desarrollo Urbano y Económico Sustentable	
Método de recopilación de datos		Fecha de disponibilidad de la información		
Explotación de registros administrativos		15 días después del inicio del ejercicio fiscal		

**Referencias adicionales**

Referencia internacional, nacional o estatal	Serie estadística		
No aplica	Año	Valor	Periodo
Comentarios técnicos	2019	100%	Enero- Diciembre 2019
	2020	100%	Enero-Diciembre 2020
	2021	100%	Enero-Diciembre 2021
No aplica			

C.P. Karla Gisselle Rodríguez Tec  
Directora de Desarrollo Urbano, Catastro y Medio Ambiente Sustentable

Lic. Wendy Aurora Magaña Polanco  
Directora General de Desarrollo Urbano y Económico Sustentable





H. AYUNTAMIENTO DE CAMPECHE 2021-2024  
FICHA TÉCNICA DE INDICADORES  
EJERCICIO FISCAL 2023



Datos de Identificación del Programa

Programa Presupuestario: Bienestar Animal Municipal	Identificador del Programa: 32
Clasificación del Programa Presupuestario: G Regulación y supervisión	
Eje del PMD: IV Ordenamiento sostenible para una vida más amable.	
Objetivo del PMD: 4.2 Preservación y restauración ambiental	
Resumen Narrativo: (Fin, Propósito, Componente o Actividad): Componente: Vacunación y/o desparasitación de perros y gatos realizada	

Datos de Identificación del Indicador

Identificador del indicador	Nombre del indicador
C2	Porcentaje de perros y gatos vacunados y/o desparasitados
Dimensión a medir	Definición
Eficacia	Se refiere al porcentaje de perros y gatos vacunados y/o desparasitados como un método preventivo para el control de enfermedades.
Unidad de Medida	
Porcentaje	
Frecuencia de Medición	Método de cálculo
Trimestral	
Tipo de Indicador	(Número de perros y gatos vacunados y/o desparasitados / Número de perros y gatos para vacunar y/o desparasitar programados)x100
Gestión	
Desagregación geográfica	
Municipal	

Características del indicador

Claridad	Relevancia	Economía	Monitoreable	Adecuado	Aporte Marginal
Cumple	Cumple	Cumple	Cumple	Cumple	No Aplica
<p><b>Justificación de las características:</b> El indicador es <b>claro</b> porque es de fácil comprensión, ya que mide el porcentaje de perros y gatos vacunados y/o desparasitados en el Municipio de Campeche en el año; es <b>relevante</b> porque mide el número de perros y gatos que son vacunados y/o desparasitados al año con el objetivo de impactar positivamente a la ciudadanía mediante el control de enfermedades zoonóticas, así como promocionar la tenencia responsable y bienestar animal; es <b>económico</b> porque los datos de las variables se obtienen de las bases de datos de la Dirección Desarrollo Urbano, Catastro y Medio Ambiente Sustentable; es <b>monitoreable</b> ya que con los medios de verificación establecidos en la MIR se puede comprobar la veracidad de las variables; es <b>adecuado</b> por que nos permite medir a través de la información generada su cumplimiento; el <b>Aporte Marginal</b> no aplica debido a que el objetivo se mide sólo con un indicador.</p>					

Responsable del Indicador

Unidad Responsable	Nombre	Cargo
Dirección de Desarrollo Urbano, Catastro y Medio Ambiente Sustentable	C.P. Karla Gisselle Rodriguez Tec	Directora

Determinación de metas

Línea base		
Año	Valor	Periodo
No aplica	0%	No aplica



Valor	Meta		Periodo
	Numerador	Denominador	
100%	200	200	Enero-Marzo 2023
100%	750	750	Abril-Junio 2023
100%	750	750	Julio-Septiembre 2023
100%	300	300	Octubre-Diciembre 2023

Acumulativo	No	Parámetros de semaforización		
Comportamiento hacia la meta	Regular	Verde	Amarillo	
Factibilidad	Alta	85% al 115%	70% al 84% y del 115% al 130%	Menos del 70% y Mayor a 130%

**Características de las variables (metadatos)**


Número de variables:

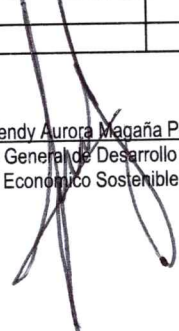
Nombre		Descripción de la variable		
Número de perros y gatos vacunados y/o desparasitados		Se refiere al número de perros y gatos que reciben el servicio de desparasitación interna y vacunación en el municipio de Campeche		
Unidad de Medida	Frecuencia	Desagregación geográfica	Fuentes (medios de verificación)	
Perro y Gato	Trimestral	Municipal	Base datos de la Dirección de Desarrollo Urbano, Catastro y Medio Ambiente Sustentable	
Método de recopilación de datos		Fecha de disponibilidad de la información		
Explotación de registros administrativos		15 días después del término del trimestre		

Nombre		Descripción de la variable		
Número de perros y gatos para vacunar y/o desparasitar programados		Se refiere al número de perros y gatos que recibirán el servicio de desparasitación interna y vacunación en el municipio de Campeche		
Unidad de Medida	Frecuencia	Desagregación geográfica	Fuentes (medios de verificación)	
Perro y Gato	Anual	Municipal	Programa Operativo Anual (POA) de la Dirección General de Desarrollo Urbano y Económico Sustentable	
Método de recopilación de datos		Fecha de disponibilidad de la información		
Explotación de registros administrativos		15 días después del inicio del ejercicio fiscal		

**Referencias adicionales**

Referencia internacional, nacional o estatal	Serie estadística		
	Año	Valor	Periodo
No aplica	No aplica	0%	No aplica
Comentarios técnicos			
No aplica			

  
 C.P. Karla Gisselle Rodríguez Tec  
 Directora de Desarrollo Urbano, Catastro y  
 Medio Ambiente Sustentable

  
 Lic. Wendy Aurora Magaña Polanco  
 Directora General de Desarrollo Urbano y  
 Económico Sustentable





H. AYUNTAMIENTO DE CAMPECHE 2021-2024  
FICHA TÉCNICA DE INDICADORES  
EJERCICIO FISCAL 2023



Datos de Identificación del Programa

Programa Presupuestario:	Bienestar Animal Municipal	Identificador del Programa:	32
Clasificación del Programa Presupuestario:	G Regulación y supervisión		
Eje del PMD:	IV Ordenamiento sostenible para una vida más amable.		
Objetivo del PMD:	4.2 Preservación y restauración ambiental		
Resumen Narrativo: (Fin, Propósito, Componente o Actividad):	Componente: Valoración, rehabilitación y adopción de perros y gatos realizada.		

Datos de Identificación del Indicador

Identificador del Indicador	Nombre del indicador
C3	Porcentaje de perros y gatos valorados, rehabilitados y/o adoptados
Dimensión a medir	Definición
Eficacia	Se refiere al numero de perros y gatos que son valorados, rehabilitados fisica y emocionalmente en el albergue temporal (CEPAT) y con apoyo de rescatistas independientes del municipio y posteriormente son dados en adopcion.
Unidad de Medida	
Porcentaje	
Frecuencia de Medición	
Trimestral	
Tipo de Indicador	Método de cálculo
Gestión	(Número de perros y gatos valorados, rehabilitados y/o adoptados / Número perros y gatos que requieren valoración, rehabilitación y/o adopción)x100
Desagregación geográfica	
Municipal	

Características del indicador

Claridad	Relevancia	Economía	Monitoreable	Adecuado	Aporte Marginal
Cumple	Cumple	Cumple	Cumple	Cumple	No Aplica
<p><b>Justificación de las características:</b> El indicador es <b>claro</b> porque es de fácil comprensión, ya que mide el porcentaje de perros y gatos valorados, rehabilitados y dados en adopción en el Municipio de Campeche durante el ejercicio fiscal; es <b>relevante</b> porque mide al objetivo de medir los perros y gatos que son valorados, rehabilitados y adoptados en el año es <b>económico</b> porque los datos de las variables se generan a través de bases de datos resguardadas por el área responsable; es <b>monitoreable</b> ya que con los medios de verificación establecidos en la MIR, bases de datos y formatos de adopción se puede comprobar la veracidad de las variables; es <b>adecuado</b> porque aporta una base suficiente para evaluar los perros y gatos valorados, reahabilitados y adoptados en el I Municipio; el <b>Aporte Marginal</b> no aplica debido a que el objetivo se mide sólo con un indicador.</p>					

Responsable del Indicador

Unidad Responsable	Nombre	Cargo
Dirección de Desarrollo Urbano, Catastro y Medio Ambiente Sustentable	C.P. Karla Gisselle Rodriguez Tec	Directora

Determinación de metas

Línea base		
Año	Valor	Período
No aplica	0%	No aplica



Valor	Meta		Periodo
	Numerador	Denominador	
100%	44	44	Enero-Marzo 2023
100%	30	30	Abril-Junio 2023
100%	16	16	Julio-Septiembre 2023
100%	15	15	Octubre-Diciembre 2023

Acumulativo	Parámetros de sematorización		
No	Regular	Verde	Amarillo
Comportamiento hacia la meta	Media	85%-100%	70% al 84%
Factibilidad			Menor a 70%

**Características de las variables (metadatos)**

Número de variables:

Nombre		Descripción de la variable	
Número de perros y gatos valorados, rehabilitados y/o adoptados		Se refiere al número de perros y gatos valorados, rehabilitados y dados en adopción en el periodo	
Unidad de Medida	Frecuencia	Desagregación geográfica	Fuentes (medios de verificación)
Perro y Gato	Trimestral	Municipal	Base datos de la Dirección de Desarrollo Urbano, Catastro y Medio Ambiente Sustentable
Método de recopilación de datos		Fecha de disponibilidad de la información	
Explotación de registros administrativos		15 días después del término del trimestre	

Nombre		Descripción de la variable	
Número perros y gatos que requieren valoración, rehabilitación y/o adopción		Se refiere al número de perros y gatos que requieren ser valorados rehabilitados y dados en adopción	
Unidad de Medida	Frecuencia	Desagregación geográfica	Fuentes (medios de verificación)
Perro y Gato	Trimestral	Municipal	Base datos de la Dirección de Desarrollo Urbano, Catastro y Medio Ambiente Sustentable
Método de recopilación de datos		Fecha de disponibilidad de la información	
Explotación de registros administrativos		15 días después del término del trimestre	

**Referencias adicionales**

Referencia internacional, nacional o estatal	Serie estadística		
	Año	Valor	Periodo
No aplica	No aplica	0%	No aplica
Comentarios técnicos			
No aplica			

C.P. Karla Gisselle Rodríguez Tec  
Directora de Desarrollo Urbano, Catastro y Medio Ambiente Sustentable

Lic. Wendy Aurora Magaña Polanco  
Directora General de Desarrollo Urbano y Económico Sustentable





H. AYUNTAMIENTO DE CAMPECHE 2021-2024  
FICHA TÉCNICA DE INDICADORES  
EJERCICIO FISCAL 2023



Datos de Identificación del Programa

Programa Presupuestario:	Bienestar Animal Municipal	Identificador del Programa:	32
Clasificación del Programa Presupuestario:	G Regulación y supervisión		
Eje del PMD:	IV Ordenamiento sostenible para una vida más amable.		
Objetivo del PMD:	4.2 Preservación y restauración ambiental		
Resumen Narrativo: (Fin, Propósito, Componente o Actividad):	Actividad: Número de campañas de esterilización realizadas		

Datos de Identificación del Indicador

Identificador del indicador	Nombre del indicador
C1.A1	Porcentaje de campañas de esterilización realizadas
Dimensión a medir	Definición
Eficacia	Se refiere al número de campañas de esterilización realizadas al año a perros y gatos respecto a las programadas.
Unidad de Medida	
Porcentaje	
Frecuencia de Medición	
Trimestral	
Tipo de Indicador	Método de cálculo
Gestión	(Número de campañas de esterilización realizadas / Número de campañas de esterilización programadas)x100
Desagregación geográfica	
Municipal	

Características del indicador

Claridad	Relevancia	Economía	Monitoreable	Adecuado	Aporte Marginal
Cumple	Cumple	Cumple	Cumple	Cumple	No Aplica

**Justificación de las características:** El indicador es **claro** porque es de fácil comprensión, ya que mide el porcentaje de cumplimiento de campañas de esterilización programadas al año en el municipio de Campeche es **relevante** porque mide el objetivo de realizar campañas de esterilización de perros y gatos en el Municipio; es **económico** porque los datos de las variables se generan a través de bases de datos y formatos de autorización para esterilización de perros y gatos por el área responsable; es **monitoreable** ya que con los medios de verificación establecidos en la MIR se puede comprobar la veracidad de las variables; es **adecuado** porque aporta una base suficiente para la meta que se espera medir el número de campañas de esterilización realizadas en el año en el Municipio; el **aporte marginal** no aplica debido a que el objetivo se mide sólo con un indicador.

Responsable del indicador

Unidad Responsable	Nombre	Cargo
Dirección de Desarrollo Urbano, Catastro y Medio Ambiente Sustentable	C.P. Karla Gisselle Rodriguez Tec	Directora

Determinación de metas

Línea base		
Año	Valor	Periodo
2021	183.33%	Enero-Diciembre



Valor	Meta		Periodo
	Numerador	Denominador	
100%	1	1	Enero-Marzo 2023
100%	4	4	Abril-Junio 2023
100%	4	4	Julio-Septiembre 2023
100%	1	1	Octubre-Diciembre 2023

Acumulativo	No	Parámetros de semaforización		
Comportamiento hacia la meta	Regular	Verde	Amarillo	
Factibilidad	Alta	85% al 115%	70% al 84% y del 115% al 130%	Menos del 70% y Mayor a 130%

**Características de las variables (metadatos)**

Número de variables:

Nombre		Descripción de la variable	
Número de campañas de esterilización realizadas		Se refiere al numero de campañas de esterilización de perros y gatos realizadas	
Unidad de Medida	Frecuencia	Desagregación geográfica	Fuentes (medios de verificación)
Campaña	Trimestral	Municipal	Informe trimestral de actividades de la Dirección de Desarrollo Urbano, Catastro y Medio Ambiente Sustentable
Método de recopilación de datos		Fecha de disponibilidad de la información	
Explotación de registros administrativos		15 días después del término del trimestre	

Nombre		Descripción de la variable	
Número de campañas de esterilización programadas		Se refiere al Número de campañas de esterilización de perros y gatos programadas	
Unidad de Medida	Frecuencia	Desagregación geográfica	Fuentes (medios de verificación)
Campaña	Anual	Municipal	Programa Operativo Anual (POA) resguardada en la Dirección General de Desarrollo Urbano y Económico Sustentable
Método de recopilación de datos		Fecha de disponibilidad de la información	
Explotación de registros administrativos		15 días después del inicio del ejercicio fiscal	

**Referencias adicionales**

Referencia internacional, nacional o estatal	Serie estadística		
	Año	Valor	Periodo
No aplica			
Comentarios técnicos	2020	36.36%	Enero-Diciembre
	2021	183.33%	Enero-Diciembre
No aplica			

C.P. Karla Gisselle Rodríguez Tec  
Directora de Desarrollo Urbano, Catastro y Medio Ambiente Sustentable

Lic. Wendy Aurora Magaña Polanco  
Directora General de Desarrollo Urbano y Económico Sustentable





H. AYUNTAMIENTO DE CAMPECHE 2021-2024  
FICHA TÉCNICA DE INDICADORES  
EJERCICIO FISCAL 2023



Datos de Identificación del Programa

Programa Presupuestario:	Bienestar Animal Municipal	Identificador del Programa:	32
Clasificación del Programa Presupuestario:	G Regulación y supervisión		
Eje del PMD:	IV Ordenamiento sostenible para una vida más amable.		
Objetivo del PMD:	4.2 Preservación y restauración ambiental		
Resumen Narrativo: (Fin, Propósito, Componente o Actividad):	Actividad: Pláticas de concientización sobre bienestar animal y tenencia responsable de mascotas		

Datos de Identificación del Indicador

Identificador del Indicador	Nombre del indicador
C1.A2	Porcentaje de pláticas de concientización realizadas
Dimensión a medir	Definición
Eficacia	Se refiere a las platicas que buscan concientizar a la población del Municipio de Campeche acerca de temas de bienestar animal y tenencia responsable de mascotas realizadas al año.
Unidad de Medida	
Porcentaje	
Frecuencia de Medición	
Trimestral	
Tipo de Indicador	Método de cálculo
Gestión	(Número de pláticas de concientización realizadas / Número de pláticas de concientización programadas)x100
Desagregación geográfica	
Municipal	

Características del indicador

Claridad	Relevancia	Economía	Monitoreable	Adecuado	Aporte Marginal
Cumple	Cumple	Cumple	Cumple	Cumple	No Aplica

**Justificación de las características:** El indicador es **claro** porque es de fácil comprensión, ya que mide el porcentaje de platicas realizadas es **relevante** porque mide al objetivo de que la población del municipio de Campeche reciba platicas de concientización con respecto a temas de bienestar animal y tenencia responsable en el año es **económico** porque los datos de las variables se generan de informes y bases de datos en el área responsable; es **monitoreable** ya que con los medios de verificación establecidos en la MIR se puede comprobar la veracidad de las variables; es **adecuado** porque aporta una base suficiente para la meta que se espera medir las platicas realizadas en el Municipio; el **aporte marginal** no aplica debido a que el objetivo se mide sólo con un indicador.

Responsable del Indicador

Unidad Responsable	Nombre	Cargo
Dirección de Desarrollo Urbano, Catastro y Medio Ambiente Sustentable	C.P. Karla Gisselle Rodriguez Tec	Directora

Determinación de metas

Línea base		
Año	Valor	Período
No aplica	0%	No aplica



Valor	Numerador	Meta		Periodo
		Denominador		
100%	14	14		Enero-Marzo 2023
100%	8	8		Abril-Junio 2023
100%	7	7		Julio-Septiembre 2023
100%	6	6		Octubre-Diciembre 2023

Acumulativo	No	Parámetros de semaforización		
Comportamiento hacia la meta	Regular	Verde	Amarillo	
Factibilidad	Media	85% al 115%	70% al 84% y del 115% al 130%	Menos del 70% y Mayor a 130%

**Características de las variables (metadatos)**

Número de variables:

Nombre		Descripción de la variable		
Número de pláticas de concientización realizadas		Se refiere a las platicas de tenencia responsable y bienestar animal realizadas		
Unidad de Medida	Frecuencia	Desagregación geográfica	Fuentes (medios de verificación)	
Platica	Trimestral	Municipal	Base de datos de la Dirección de Desarrollo Urbano, Catastro y Medio Ambiente Sustentable	
Método de recopilación de datos		Fecha de disponibilidad de la información		
Explotación de registros administrativos		15 días despues del término del trimestre		

Nombre		Descripción de la variable		
Número de pláticas de concientización programadas		Se refiere a las platicas de tenencia responsable y bienestar animal programadas para impartir en el periodo		
Unidad de Medida	Frecuencia	Desagregación geográfica	Fuentes (medios de verificación)	
Platica	Anual	Municipal	Programa Operativo Anual (POA) resguardada en la Dirección General de Desarrollo Urbano y Económico Sostenible	
Método de recopilación de datos		Fecha de disponibilidad de la información		
Explotación de registros administrativos		15 días despues del inicio del ejercicio fiscal		

**Referencias adicionales**

Referencia internacional, nacional o estatal	Serie estadística		
	Año	Valor	Periodo
No aplica	No aplica	0%	No aplica
Comentarios técnicos			
No aplica			

C.P. Karla Gisselle Rodríguez Tec  
Directora de Desarrollo Urbano, Catastro y Medio Ambiente Sustentable

Lic. Wendy Aurora Magaña Polanco  
Directora General de Desarrollo Urbano y Económico Sostenible





H. AYUNTAMIENTO DE CAMPECHE 2021-2024  
FICHA TÉCNICA DE INDICADORES  
EJERCICIO FISCAL 2023



**Datos de Identificación del Programa**

Programa Presupuestario: Bienestar Animal Municipal Identificador del Programa: 32  
 Clasificación del Programa Presupuestario: G Regulación y supervisión  
 Eje del PMD: IV Ordenamiento sostenible para una vida más amable.  
 Objetivo del PMD: 4.2 Preservación y restauración ambiental  
 Resumen Narrativo: (Fin, Propósito, Componente o Actividad): Actividad: Realización de las campañas de vacunación y/o desparasitación

**Datos de Identificación del Indicador**

Identificador del indicador	Nombre del indicador
C2.A1	Porcentaje de campañas de vacunación y/o desparasitación
Dimensión a medir	Definición
Eficacia	Se refiere al número de campañas de vacunación y desparasitación programadas y realizadas al año en el municipio de Campeche
Unidad de Medida	
Porcentaje	
Frecuencia de Medición	Método de cálculo
Trimestral	
Tipo de Indicador	(Número de campañas de vacunación y/o desparasitación realizadas / Número de campañas de vacunación y/o desparasitación programadas)x100
Gestión	
Desagregación geográfica	
Municipal	

**Características del indicador**

Claridad	Relevancia	Economía	Monitoreable	Adecuado	Aporte Marginal
Cumple	Cumple	Cumple	Cumple	Cumple	No Aplica

Justificación de las características: El indicador es **claro** porque es de fácil comprensión, ya que mide el porcentaje de cumplimiento de campañas de vacunación y desparasitación programadas al año en el municipio de Campeche es **relevante** porque mide el objetivo de realizar campañas de vacunación y desparasitación de perros y gatos en el Municipio; es **económico** porque los datos de las variables se generan a través de bases de datos de vacunación y desparasitación de perros y gatos por el área responsable; es **monitoreable** ya que con los medios de verificación establecidos en la MIR se puede comprobar la veracidad de las variables; es **adecuado** porque aporta una base suficiente para la meta que se espera medir el número de campañas de vacunación y desparasitación realizadas en el año en el Municipio; el **aporte marginal** no aplica debido a que el objetivo se mide sólo con un indicador.

**Responsable del Indicador**

Unidad Responsable	Nombre	Cargo
Dirección de Desarrollo Urbano, Catastro y Medio Ambiente Sustentable	C.P. Karla Gisselle Rodríguez Tec	Directora

**Determinación de metas**

Línea base		
Año	Valor	Periodo
No aplica	0%	No aplica



Valor	Meta		Periodo
	Numerador	Denominador	
100%	1	1	Enero-Marzo 2023
100%	1	1	Abril-Junio 2023
100%	1	1	Julio-Septiembre 2023
100%	1	1	Octubre-Diciembre 2023

Acumulativo	No	Parámetros de semaforización		
Comportamiento hacia la meta	Regular	Verde	Amarillo	
Factibilidad	Alta	85% al 115%	70% al 84% y del 115% al 130%	Menos del 70% y Mayor a 130%

**Características de las variables (metadatos)**

Número de variables:


2


Nombre		Descripción de la variable		
Número de campañas de vacunación y/o desparasitación realizadas		Se refiere al número de campañas de desparasitación y vacunación realizadas en el año en el Municipio		
Unidad de Medida	Frecuencia	Desagregación geográfica	Fuentes (medios de verificación)	
Campaña	Trimestral	Municipal	Base de datos de la Dirección de Desarrollo Urbano, Catastro y Medio Ambiente Sustentable	
Método de recopilación de datos		Fecha de disponibilidad de la información		
Explotación de registros administrativos		15 días después del término del trimestre		

Nombre		Descripción de la variable		
Número de campañas de vacunación y/o desparasitación programadas		Se refiere al número de campañas de desparasitación y vacunación programadas en el año en el Municipio		
Unidad de Medida	Frecuencia	Desagregación geográfica	Fuentes (medios de verificación)	
Campaña	Anual	Municipal	Programa Operativo Anual (POA) resguardada en la Dirección General de Desarrollo Urbano y Económico Sustentable	
Método de recopilación de datos		Fecha de disponibilidad de la información		
Explotación de registros administrativos		15 días después del inicio del ejercicio fiscal		

**Referencias adicionales**

Referencia internacional, nacional o estatal	Serie estadística		
	Año	Valor	Periodo
No aplica	No aplica	0%	No aplica
Comentarios técnicos			
No aplica			

  
 C.P. Karla Gisselle Rodríguez Tec  
 Directora de Desarrollo Urbano, Catastro y  
 Medio Ambiente Sustentable

  
 Lic. Wendy Aurora Magaña Polanco  
 Directora General de Desarrollo Urbano y  
 Económico Sustentable





H. AYUNTAMIENTO DE CAMPECHE 2021-2024  
FICHA TÉCNICA DE INDICADORES  
EJERCICIO FISCAL 2023



Datos de Identificación del Programa	
Programa Presupuestario: Bienestar Animal Municipal	Identificador del Programa: 32
Clasificación del Programa Presupuestario:	G Regulación y supervisión
Eje del PMD:	IV Ordenamiento sostenible para una vida más amable.
Objetivo del PMD:	4.2 Preservación y restauración ambiental
Resumen Narrativo: (Fin, Propósito, Componente o Actividad):	Actividad: Desparasitación de perros y gatos realizada

Datos de Identificación del Indicador	
Identificador del Indicador	Nombre del Indicador
C2.A2	Porcentaje de perros y gatos desparasitados
Dimensión a medir	Definición
Eficacia	Se refiere al porcentaje de perros y gatos que reciben desparasitación interna en el Municipio de Campeche
Unidad de Medida	
Porcentaje	
Frecuencia de Medición	
Trimestral	
Tipo de Indicador	Método de cálculo
Gestión	(Número de desparasitaciones realizadas / Número de desparasitaciones programadas a realizar)x100
Desagregación geográfica	
Municipal	

Características del indicador					
Claridad	Relevancia	Economía	Monitoreable	Adecuado	Aporte Marginal
Cumple	Cumple	Cumple	Cumple	Cumple	No Aplica
<p><b>Justificación de las características:</b> El indicador es <b>claro</b> porque es de fácil comprensión, ya que mide el porcentaje de perros y gatos que reciben desparasitación interna en el Municipio durante el ejercicio fiscal; es <b>relevante</b> porque mide al objetivo de que perros y gatos sean desparasitados en el Municipio es <b>económico</b> porque los datos de las variables se generan a partir de una base de datos resguardada por el área responsable; es <b>monitoreable</b> ya que con los medios de verificación establecidos en la MIR se puede comprobar la veracidad de las variables; es <b>adecuado</b> porque aporta una base suficiente para la meta que se espera medir y para evaluar el cumplimiento de las desparasitaciones programadas en perros y gatos al año en el Municipio de Campeche el <b>aporte marginal</b> no aplica debido a que el objetivo se mide sólo con un indicador.</p>					

Responsable del Indicador		
Unidad Responsable	Nombre	Cargo
Dirección de Desarrollo Urbano, Catastro y Medio Ambiente Sustentable	C.P. Karla Gisselle Rodriguez Tec	Directora

Determinación de metas		
Línea base		
Año	Valor	Periodo
No aplica	0%	No aplica



Valor	Meta		Periodo
	Numerador	Denominador	
0%	0	0	Enero-Marzo 2023
100%	250	250	Abril-Junio 2023
100%	250	250	Julio-Septiembre 2023
0%	0	0	Octubre-Diciembre 2023

Acumulativo	No	Parámetros de semaforización		
Comportamiento hacia la meta	Regular	Verde	Amarillo	
Factibilidad	Media	85% al 115%	70% al 84% y del 115% al 130%	Menos del 70% y Mayor a 130%

**Características de las variables (metadatos)**


Número de variables:


Nombre		Descripción de la variable		
Número de desparasitaciones realizadas		Se refiere al numero de desparasitaciones realizadas a perros y gatos (interna) en el Municipio durante el ejercicio fiscal		
Unidad de Medida	Frecuencia	Desagregación geográfica	Fuentes (medios de verificación)	
Desparasitación	Trimestral	Municipal	Base de datos de la Dirección de Desarrollo Urbano, Catastro y Medio Ambiente Sustentable	
Método de recopilación de datos		Fecha de disponibilidad de la información		
Explotación de registros administrativos		15 días despues del término del trimestre		

Nombre		Descripción de la variable		
Número de desparasitaciones programadas a realizar		Se refiere a las desparasitaciones (interna) programadas para perros y gatos al año en el Municipio		
Unidad de Medida	Frecuencia	Desagregación geográfica	Fuentes (medios de verificación)	
Desparasitación	Anual	Municipal	Programa Operativo Anual (POA) resguardada en la Dirección General de Desarrollo Urbano y Económico Sustentable	
Método de recopilación de datos		Fecha de disponibilidad de la información		
Explotación de registros administrativos		15 días despues del inicio del ejercicio fiscal		

**Referencias adicionales**

Referencia internacional, nacional o estatal	Serie estadística		
	Año	Valor	Periodo
No aplica	No aplica	0%	No aplica
Comentarios técnicos			
No aplica			

  
 C.P. Karla Gisselle Rodríguez Tec  
 Directora de Desarrollo Urbano, Catastro y Medio Ambiente Sustentable

  
 Lic. Wendy Aurora Magaña Polanco  
 Directora General de Desarrollo Urbano y Económico Sustentable





H. AYUNTAMIENTO DE CAMPECHE 2021-2024  
FICHA TÉCNICA DE INDICADORES  
EJERCICIO FISCAL 2023



Datos de Identificación del Programa

Programa Presupuestario:	Bienestar Animal Municipal	Identificador del Programa:	32
Clasificación del Programa Presupuestario:	G Regulación y supervisión		
Eje del PMD:	IV Ordenamiento sostenible para una vida más amable.		
Objetivo del PMD:	4.2 Preservación y restauración ambiental		
Resumen Narrativo: (Fin, Propósito, Componente o Actividad):	Actividad: Vacunación de perros y gatos realizada		

Datos de Identificación del Indicador

Identificador del indicador	Nombre del indicador
C2.A3	Porcentaje de perros y gatos vacunados
Dimensión a medir	Definición
Eficacia	Se refiere al número de perros y gatos que reciben una vacuna antirrábica al año en el Municipio de Campeche
Unidad de Medida	
Porcentaje	
Frecuencia de Medición	
Trimestral	
Tipo de indicador	Método de cálculo
Gestión	(Número de vacunaciones realizadas / Número de vacunaciones programadas a realizar)x100
Desagregación geográfica	
Municipal	

Características del indicador

Claridad	Relevancia	Economía	Monitoreable	Adecuado	Aporte Marginal
Cumple	Cumple	Cumple	Cumple	Cumple	No Aplica

Justificación de las características: El indicador es **claro** porque es de fácil comprensión, ya que mide el porcentaje de perros y gatos que reciben vacuna antirrábica en el año en el Municipio; es **relevante** porque mide al objetivo de que perros y gatos sean vacunados contra la rabia en el Municipio; es **económico** porque los datos de las variables se generan a partir de una base de datos resguardada por el área responsable; es **monitoreable** ya que con los medios de verificación establecidos en la MIR se puede comprobar la veracidad de las variables; es **adecuado** porque aporta una base suficiente para la meta que se espera medir y para evaluar el cumplimiento de las vacunaciones programadas en perros y gatos al año en el Municipio de Campeche; **el aporte marginal** no aplica debido a que el objetivo se mide sólo con un indicador.

Responsable del Indicador

Unidad Responsable	Nombre	Cargo
Dirección de Desarrollo Urbano, Catastro y Medio Ambiente Sustentable	C.P. Karla Gisselle Rodriguez Tec	Directora

Determinación de metas

Línea base		
Año	Valor	Periodo
No aplica	0%	No aplica



Valor	Meta		Periodo
	Numerador	Denominador	
100%	200	200	Enero-Marzo 2023
100%	500	500	Abril-Junio 2023
100%	500	500	Julio-Septiembre 2023
100%	300	300	Octubre-Diciembre 2023

Acumulativo	No	Parámetros de semaforización		
Comportamiento hacia la meta	Regular	Verde	Amarillo	
Factibilidad	Alta	85% al 115%	70% al 84% y del 115% al 130%	Menos del 70% y Mayor a 130%

**Características de las variables (metadatos)**

Número de variables:

Nombre		Descripción de la variable		
Número de vacunaciones realizadas		Se refiere al número de vacunas antirrábicas aplicadas a perros y gatos en el Municipio		
Unidad de Medida	Frecuencia	Desagregación geográfica	Fuentes (medios de verificación)	
Vacunación	Trimestral	Municipal	Base de datos de la Dirección de Desarrollo Urbano, Catastro y Medio Ambiente Sustentable	
Método de recopilación de datos		Fecha de disponibilidad de la información		
Explotación de registros administrativos		15 días después del término del trimestre		

Nombre		Descripción de la variable		
Número de vacunaciones programadas a realizar		Se refiere al número de vacunas antirrábicas aplicadas a perros y gatos en el Municipio		
Unidad de Medida	Frecuencia	Desagregación geográfica	Fuentes (medios de verificación)	
Vacunación	Anual	Municipal	Programa Operativo Anual (POA) resguardada en la Dirección General de Desarrollo Urbano y Económico Sustentable	
Método de recopilación de datos		Fecha de disponibilidad de la información		
Explotación de registros administrativos		15 días después del inicio del ejercicio fiscal		

**Referencias adicionales**

Referencia internacional, nacional o estatal	Serie estadística		
	Año	Valor	Periodo
No aplica	No aplica	0%	No aplica
Comentarios técnicos			
No aplica			

C.P. Karla Gisselle Rodríguez Tec  
Directora de Desarrollo Urbano, Catastro y Medio Ambiente Sustentable

Lic. Wendy Aurora Magaña Polanco  
Directora General de Desarrollo Urbano y Económico Sustentable





H. AYUNTAMIENTO DE CAMPECHE 2021-2024  
FICHA TÉCNICA DE INDICADORES  
EJERCICIO FISCAL 2023



Datos de Identificación del Programa

Programa Presupuestario:	Bienestar Animal Municipal	Identificador del Programa:	32
Clasificación del Programa Presupuestario:	G Regulación y supervisión		
Eje del PMD:	IV Ordenamiento sostenible para una vida más amable.		
Objetivo del PMD:	4.2 Preservación y restauración ambiental		
Resumen Narrativo: (Fin, Propósito, Componente o Actividad):	Actividad: Realización de valoración a perros y/o gatos		

Datos de Identificación del Indicador

Identificador del Indicador	Nombre del Indicador
C3.A1	Porcentajes de valoraciones a perros y/o gatos realizadas
Dimensión a medir	Definición
Eficacia	Se refiere al número de perros y gatos valorados para determinar su estado físico derivado de un reporte ciudadano
Unidad de Medida	
Porcentaje	
Frecuencia de Medición	Método de cálculo
Trimestral	
Tipo de Indicador	(Número de valoraciones a perros y/o gatos realizadas / Número de valoraciones a perros y/o gatos requeridas)x100
Gestión	
Desagregación geográfica	
Municipal	

Características del indicador

Claridad	Relevancia	Economía	Monitoreable	Adecuado	Aporte Marginal
Cumple	Cumple	Cumple	Cumple	Cumple	No Aplica

**Justificación de las características:** El indicador es **claro** porque es de fácil comprensión, ya que mide el porcentaje de perros y/o gatos evaluados para conocer su estado físico; es **relevante** porque mide al objetivo de las valoraciones realizadas; es **económico** porque los datos de las variables se generan a través de bases de datos y el formato de adopción resguardadas por el área responsable; es **monitoreable** ya que se cuenta con los medios de verificación a través de los reportes trimestrales de actividades resguardados en el área correspondiente; es **adecuado** porque aporta una base suficiente para la meta que se espera medir y para evaluar el desempeño de la subdirección de protección al medio ambiente; el **Aporte Marginal** no aplica debido a que el objetivo se mide sólo con un indicador.

Responsable del Indicador

Unidad Responsable	Nombre	Cargo
Dirección de Desarrollo Urbano, Catastro y Medio Ambiente Sustentable	C.P. Karla Gisselle Rodríguez Tec	Directora

Determinación de metas

Línea base		
Año	Valor	Periodo
No Aplica	0%	No Aplica



Meta			
Valor	Numerador	Denominador	Período
100%	15	15	Enero-Marzo 2023
100%	14	14	Abril-Junio 2023
100%	8	8	Julio-Septiembre 2023
100%	8	8	Octubre-Diciembre 2023

Acumulativo	No	Parámetros de semaforización		
Comportamiento hacia la meta	Regular	Verde	Amarillo	
Factibilidad	Media	85% -100%	70% al 84%	Menos del 70%

**Características de las variables (metadatos)**

Número de variables:

Nombre		Descripción de la variable		
Número de valoraciones a perros y/o gatos realizadas		Se refiere a las valoraciones realizadas a perros y gatos para determinar su estado físico		
Unidad de Medida	Frecuencia	Desagregación geográfica	Fuentes (medios de verificación)	
Valoración	Trimestral	Municipal	Base de datos de la Dirección de Desarrollo Urbano, Catastro y Medio Ambiente Sustentable	
Método de recopilación de datos		Fecha de disponibilidad de la información		
Explotación de registros administrativos		15 días después del término del trimestre		

Nombre		Descripción de la variable		
Número de valoraciones a perros y/o gatos requeridas		Se refiere a las valoraciones a perros y/o gatos para determinar su estado físico requeridos		
Unidad de Medida	Frecuencia	Desagregación geográfica	Fuentes (medios de verificación)	
Valoración	Trimestral	Municipal	Base de datos de la Dirección de Desarrollo Urbano, Catastro y Medio Ambiente Sustentable	
Método de recopilación de datos		Fecha de disponibilidad de la información		
Explotación de registros administrativos		15 días después del término del trimestre		

**Referencias adicionales**

Referencia internacional, nacional o estatal	Serie estadística		
	Año	Valor	Período
No aplica	No aplica	0%	No aplica
Comentarios técnicos			
No aplica			

C.P. Karla Gisselle Rodríguez Tec  
Directora de Desarrollo Urbano, Catastro y Medio Ambiente Sustentable

Lic. Wendy Aurora Magaña Polanco  
Directora General de Desarrollo Urbano y Económico Sustentable





H. AYUNTAMIENTO DE CAMPECHE 2021-2024  
FICHA TÉCNICA DE INDICADORES  
EJERCICIO FISCAL 2023



Datos de Identificación del Programa

Programa Presupuestario:	Bienestar Animal Municipal	Identificador del Programa:	32
Clasificación del Programa Presupuestario:	G Regulación y supervisión		
Eje del PMD:	IV Ordenamiento sostenible para una vida más amable.		
Objetivo del PMD:	4.2 Preservación y restauración ambiental		
Resumen Narrativo: (Fin, Propósito, Componente o Actividad):	Actividad: Rehabilitación de perros .		

Datos de Identificación del Indicador

Identificador del indicador	Nombre del indicador
C3.A2	Porcentaje de perros rehabilitados en el albergue temporal
Dimensión a medir	Definición
Eficacia	Se refiere al número de perros rehabilitados físicamente y emocionalmente en el centro de esterilización permanente y refugio temporal de perros y gatos .
Unidad de Medida	
Porcentaje	
Frecuencia de Medición	
Trimestral	
Tipo de Indicador	Método de cálculo
Gestión	(Números de perros rehabilitados / Números de perros reportados que requieren rehabilitación)x100
Desagregación geográfica	
Municipal	

Características del indicador

Claridad	Relevancia	Economía	Monitoreable	Adecuado	Aporte Marginal
Cumple	Cumple	Cumple	Cumple	Cumple	No Aplica

**Justificación de las características:** El indicador es **claro** porque es de fácil comprensión, ya que mide el porcentaje de perros rehabilitados en el Municipio de Campeche durante el ejercicio fiscal; es **relevante** porque mide al objetivo de que los perros sean rehabilitados en el año; es **económico** porque los datos de las variables se generan a través de bases de datos resguardadas por el área responsable; es **monitoreable** ya que con los medios de verificación establecidos en la MIR se puede comprobar la veracidad de las variables; es **adecuado** porque aporta una base suficiente para evaluar los perros reahabilitados en el Municipio; el **Aporte Marginal** no aplica debido a que el objetivo se mide sólo con un indicador.

Responsable del Indicador

Unidad Responsable	Nombre	Cargo
Dirección de Desarrollo Urbano, Catastro y Medio Ambiente Sustentable	C.P. Karla Gisselle Rodriguez Tec	Directora

Determinación de metas

Línea base		
Año	Valor	Periodo
No aplica	0%	No aplica



Valor	Numerador	Meta		Periodo
		Denominador		
100%	7	7		Enero-Marzo 2023
100%	7	7		Abril-Junio 2023
100%	7	7		Julio-Septiembre 2023
100%	4	4		Octubre-Diciembre 2023

Acumulativo	No	Parámetros de semaforización		
Comportamiento hacia la meta	Regular	Verde	Amarillo	
Factibilidad	Media	85% -100%	70% al 84%	Menos del 70%

**Características de las variables (metadatos)**

Número de variables:

Nombre		Descripción de la variable		
Números de perros rehabilitados		Se refiere a los perros rehabilitados físicamente y emocionalmente .		
Unidad de Medida	Frecuencia	Desagregación geográfica	Fuentes (medios de verificación)	
Perro	Trimestral	Municipal	Base de datos resguardada en la Dirección de Desarrollo Urbano, Catastro y Medio Ambiente Sustentable	
Método de recopilación de datos		Fecha de disponibilidad de la información		
Explotación de registros administrativos		15 días después del término del trimestre		

Nombre		Descripción de la variable		
Números de perros reportados y que requieren rehabilitación		Se refiere a los perros y gatos rehabilitados física y emocionalmente		
Unidad de Medida	Frecuencia	Desagregación geográfica	Fuentes (medios de verificación)	
Perro	Trimestral	Municipal	Base de datos resguardada en la Dirección de Desarrollo Urbano, Catastro y Medio Ambiente Sustentable	
Método de recopilación de datos		Fecha de disponibilidad de la información		
Explotación de registros administrativos		15 días después del término del trimestre		

**Referencias adicionales**

Referencia internacional, nacional o estatal	Serie estadística		
	Año	Valor	Periodo
No aplica	No aplica	0%	No aplica
Comentarios técnicos			
No aplica			

C.P. Karla Gisselle Rodríguez Tec  
Directora de Desarrollo Urbano, Catastro y Medio Ambiente Sustentable

Lic. Wendy Aurora Magaña Polanco  
Directora General de Desarrollo Urbano y Económico Sustentable





H. AYUNTAMIENTO DE CAMPECHE 2021-2024  
FICHA TÉCNICA DE INDICADORES  
EJERCICIO FISCAL 2023



Datos de Identificación del Programa

Programa Presupuestario:	Bienestar Animal Municipal	Identificador del Programa:	32
Clasificación del Programa Presupuestario:	G Regulación y supervisión		
Eje del PMD:	IV Ordenamiento sostenible para una vida más amable.		
Objetivo del PMD:	4.2 Preservación y restauración ambiental		
Resumen Narrativo: (Fin, Propósito, Componente o Actividad):	Actividad: Emisión de certificados de adopción de perros y/o gatos		

Datos de Identificación del Indicador

Identificador del Indicador	Nombre del Indicador
C3.A3	Porcentaje de certificados de adopción emitidos
Dimensión a medir	Definición
Eficacia	Se refiere al número de perros y/o gatos que son dados en adopción. Otorgando un certificado de adopción a los ciudadanos que lo requieren.
Unidad de Medida	
Porcentaje	
Frecuencia de Medición	
Trimestral	
Tipo de Indicador	Método de cálculo
Gestión	(Número de certificados de adopción emitidos / Número de certificados de adopción requeridos)x100
Desagregación geográfica	
Municipal	

Características del Indicador

Claridad	Relevancia	Economía	Monitoreable	Adecuado	Aporte Marginal
Cumple	Cumple	Cumple	Cumple	Cumple	No Aplica

**Justificación de las características:** El indicador es **claro** porque es de fácil comprensión, ya que mide el porcentaje de perros y/o gatos adoptados a través del programa del centro de esterilización permanente y albergue temporal en el Municipio de Campeche; es **relevante** porque mide al objetivo de medir los perros y/o gatos adoptados en el año; es **económico** porque los datos de las variables se generan a través de bases de datos y el formato de adopción resguardadas por el área responsable; es **monitoreable** ya que con los medios de verificación establecidos en la MIR, base de datos comprueban la veracidad de las variables; es **adecuado** porque aporta una base suficiente para evaluar los perros y/o gatos adoptados en el Municipio; el **Aporte Marginal** no aplica debido a que el objetivo se mide sólo con un indicador.

Responsable del Indicador

Unidad Responsable	Nombre	Cargo
Dirección de Desarrollo Urbano, Catastro y Medio Ambiente Sustentable	C.P. Karla Gisselle Rodríguez Tec	Directora

Determinación de metas

Línea base		
Año	Valor	Periodo
2021	100%	Enero-Diciembre



Meta			
Valor	Numerador	Denominador	Periodo
100%	26	26	Enero-Marzo 2023
100%	13	13	Abril-Junio 2023
100%	5	5	Julio-Septiembre 2023
100%	6	6	Octubre-Diciembre 2023

Acumulativo	No	Parámetros de semaforización		
Comportamiento hacia la meta	Regular	Verde	Amarillo	
Factibilidad	Media	85% -100%	70% al 84%	Menos del 70%

**Características de las variables (metadatos)**


Número de variables:

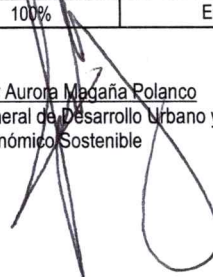
Nombre		Descripción de la variable		
Número de certificados de adopción emitidos		Se refiere a los certificados de adopción otorgados por cada adopción realizada a través programa del centro de esterilización permanente y albergue temporal en el Municipio de Campeche		
Unidad de Medida	Frecuencia	Desagregación geográfica	Fuentes (medios de verificación)	
Certificado	Trimestral	Municipal	Base de datos resguardada en la Dirección de Desarrollo Urbano, Catastro y Medio Ambiente Sustentable	
Método de recopilación de datos		Fecha de disponibilidad de la información		
Explotación de registros administrativos		15 días después del término del trimestre		

Nombre		Descripción de la variable		
Número de certificados de adopción requeridos		Se refiere a los certificados de adopción requeridos por los ciudadanos		
Unidad de Medida	Frecuencia	Desagregación geográfica	Fuentes (medios de verificación)	
Certificado	Trimestral	Municipal	Base de datos resguardada en la Dirección de Desarrollo Urbano, Catastro y Medio Ambiente Sustentable	
Método de recopilación de datos		Fecha de disponibilidad de la información		
Explotación de registros administrativos		15 días después del término del trimestre		

**Referencias adicionales**

Referencia internacional, nacional o estatal	Serie estadística		
	Año	Valor	Periodo
No aplica	2019	100%	Enero-Diciembre
Comentarios técnicos	2020	100%	Enero-Diciembre
	2021	100%	Enero -Diciembre
No aplica			

  
C.P. Karla Gisselle Rodríguez Tec  
Directora de Desarrollo Urbano, Catastro y  
Medio Ambiente Sustentable

  
Lic. Wendy Aurora Magaña Polanco  
Directora General de Desarrollo Urbano y  
Económico Sustentable