



H. AYUNTAMIENTO DE CAMPECHE 2021-2024
FICHA TÉCNICA DE INDICADORES
EJERCICIO FISCAL 2023



Datos de Identificación del Programa

Programa Presupuestario:	Programa de Emprendimiento	Identificador del Programa:	37
Clasificación del Programa Presupuestario:	F Promoción y fomento		
Eje del PMD:	Eje 4. Ordenamiento sostenible para una vida más amable		
Objetivo del PMD:	4.3 Crecimiento económico inclusivo y sostenible.		
Resumen narrativo (Fin, Propósito, Componente o Actividad):	Fin: Contribuir al desarrollo económico sostenible del Municipio mediante el fomento al emprendimiento y al autoempleo.		

Datos de Identificación del Indicador

Identificador del indicador	Nombre del indicador
F1	Indice de competitividad Urbana (IMCO)
Dimensión a medir	Definición
Eficacia	Los índices del IMCO tienen como objetivo aportar un análisis útil para el diseño, monitoreo y seguimiento de políticas públicas enfocadas en la competitividad en tres niveles: urbano, estatal e internacional.
Unidad de Medida	
Posición	
Frecuencia de Medición	
Bienal	
Tipo de Indicador	Método de cálculo
Estratégico	El índice de Competitividad Urbana está compuesto por 120 indicadores, categorizados en 10 subíndices. El análisis muestra los avances y retrocesos en cada uno de los subíndices e indicadores analizados para 363 municipios, que conforman 73 ciudades.
Desagregación geográfica	
Municipal	

Características del indicador

Claridad	Relevancia	Economía	Monitoreable	Adecuado	Aporte Marginal
Cumple	Cumple	Cumple	Cumple	Cumple	No Aplica
<p>Justificación: El indicador es claro porque los índices del IMCO tienen como objetivo aportar un análisis útil para el diseño, monitoreo y seguimiento de políticas públicas enfocadas en la competitividad en tres niveles: urbano, estatal e internacional.; relevante porque está compuesto por 120 indicadores, categorizados en 10 subíndices. El análisis muestra los avances y retrocesos en cada uno de los subíndices e indicadores analizados para 363 municipios, que conforman 73 ciudades.; económico porque el indicador se obtiene de la página IMCO; monitoreable porque los medios de verificación son suficientes para el cálculo del indicador; es adecuado porque mide la capacidad del H. Ayuntamiento de Campeche de contribuir al mejoramiento de las políticas públicas; el aporte marginal no aplica porque el objetivo se mide con un indicador.</p>					

Responsable del indicador

Unidad Responsable	Nombre	Cargo
Dirección de Desarrollo Económico y Turismo	Ing. Carlos José Macossay Rodríguez	Director



H. AYUNTAMIENTO DE CAMPECHE 2021-2024
FICHA TÉCNICA DE INDICADORES
EJERCICIO FISCAL 2023



Determinación de metas				
Línea base				
Año	Valor	Periodo		
2021	3	Enero-Diciembre		
Meta				
Valor	Numerador	Denominador	Periodo	
5	5	N/A	Enero-Diciembre 2023	
Acumulativo	No	Parámetros de semaforización		
Comportamiento hacia la meta	Descentente	Verde	Amarillo	Rojo
Factibilidad	Media	Menor a 7	7-10	Mayor a 10

Características de las variables				
Número de variables:	<input type="text" value="1"/>			
Nombre	Descripción de la variable			
El Índice de Competitividad Urbana está compuesto por 120 indicadores, categorizados en 10 subíndices. El análisis muestra los avances y retrocesos en cada uno de los subíndices e indicadores analizados para 363 municipios, que conforman 73 ciudades.	Los índices del IMCO tienen como objetivo aportar un análisis útil para el diseño, monitoreo y seguimiento de políticas públicas enfocadas en la competitividad en tres niveles: urbano, estatal e internacional.			
Unidad de Medida	Frecuencia	Desagregación geográfica	Fuentes (medios de verificación)	
Índice	Bienal	Municipal	Índice de Competitividad Urbana del Instituto Mexicano para la Competitividad A.C. (IMCO), disponible en http://imco.org.mx/indices/califica-a-tu-alcalde/resultados/entidad/058-campeche	
Método de recopilación de datos	Fecha de disponibilidad de la información			
Explotación de registros administrativos	15 días posteriores a su publicación			

Referencias adicionales				
Referencia internacional, nacional o estatal	Serie estadística			
http://imco.org.mx/indices/califica-a-tu-alcalde/resultados/entidad/058-campeche	Año	Valor	Periodo	
Comentarios técnicos Este indicador se reportará 15 días después de su publicación	2021	3	Enero-Diciembre	
	2020	2	Enero-Diciembre	

Lic. Wendy Aurora Magaña Polanco
Directora General de Desarrollo Urbano y
Económico Sostenible

Ing. Carlos José Macossay Rodríguez
Director de Desarrollo Económico y Turismo



H. AYUNTAMIENTO DE CAMPECHE 2021-2024
FICHA TÉCNICA DE INDICADORES
EJERCICIO FISCAL 2023



Datos de Identificación del Programa	
Programa Presupuestario:	Programa de Emprendimiento
Identificador del Programa:	37
Clasificación del Programa Presupuestario:	F Promoción y Fomento
Eje del PMD:	Eje 4. Ordenamiento sostenible para una vida más amable
Objetivo del PMD:	4.3 Crecimiento económico inclusivo y sostenible
Resumen narrativo (Fin, Propósito, Componente o Actividad):	Propósito: La población en edad laboral del Municipio de Campeche accede a herramientas y medios necesarios que fomentan el emprendimiento y autoempleo.

Datos de Identificación del Indicador	
Identificador del indicador	Nombre del indicador
P1	Porcentaje de personas en edad laboral beneficiadas por el programa
Dimensión a medir	Definición
Eficacia	Son las personas del Municipio de Campeche en edad laboral beneficiadas por el programa de emprendimiento para acceder a las herramientas y medios necesarios que fomenten el emprendimiento y autoempleo
Unidad de Medida	
Porcentaje	
Frecuencia de Medición	
Anual	Método de cálculo
Tipo de Indicador	(Número de personas en edad laboral beneficiadas por el programa / Número de personas en edad laboral que solicitan ser beneficiadas con el programa)x100
Estratégico	
Desagregación geográfica	
Municipal	

Características del indicador					
Claridad	Relevancia	Economía	Monitoreable	Adecuado	Aporte Marginal
Cumple	Cumple	Cumple	Cumple	Cumple	No Aplica
Justificación de las características: El indicador es claro porque mide el porcentaje de personas en edad laboral beneficiadas por el programa ; es relevante porque los habitantes del Municipio de Campeche cuentan con un beneficio ue fomenten el emprendimiento y autoempleo ; es económico porque los datos de las variables se generan de informes del área responsable de generar la información; es monitoreable ya que con los medios de verificación establecidos en la MIR se puede comprobar la veracidad de las variables; es adecuado porque mediante el programa se beneficia a personas en edad laboral ; el Aporte Marginal no aplica debido a que el objetivo se mide sólo con un indicador.					

Responsable del Indicador		
Unidad Responsable	Nombre	Cargo
Dirección de Desarrollo Económico y Turismo	Ing. Carlos José Macossay Rodríguez	Director

Determinación de metas			
Linea base			
Año	Valor	Periodo	
2021	143.91%	Enero-Diciembre	
Meta			
Valor	Numerador	Denominador	Periodo
87.81%	1571	1789	Enero-Diciembre 2023

Acumulativo	No	Parámetros de semaforización		
Comportamiento hacia la meta	Regular	Verde	Amarillo	Rojo
Factibilidad	Media	Mayor a 70%	55%-70%	Menor a 55%

Características de las variables

Número de variables:


Nombre		Descripción de la variable		
Número de personas en edad laboral beneficiadas por el programa		Son las personas del Municipio de Campeche en edad laboral beneficiadas por el programa de emprendimiento para acceder a las herramientas y medios necesarios que fomenten el emprendimiento y autoempleo		
Unidad de Medida	Frecuencia	Desagregación geográfica	Fuentes (medios de verificación)	
Persona	Anual	Municipal	Registro de solicitud de integración al programa resguardada en la Dirección de Desarrollo Económico y Turismo	
Método de recopilación de datos		Fecha de disponibilidad de la información		
Explotación de registros administrativos		15 días posteriores al término del ejercicio fiscal correspondiente		

Nombre		Descripción de la variable		
Número de personas en edad laboral que solicitan ser beneficiadas con el programa		Son las personas del Municipio de Campeche en edad laboral que solicitan el programa en la dirección de Desarrollo Económico y Turismo		
Unidad de Medida	Frecuencia	Desagregación geográfica	Fuentes (medios de verificación)	
Persona	Anual	Municipal	Registro de solicitud de integración al programa resguardada en la Dirección de Desarrollo Económico y Turismo	
Método de recopilación de datos		Fecha de disponibilidad de la información		
Explotación de registros administrativos		15 días posteriores al término del ejercicio fiscal correspondiente		

Referencias adicionales

Referencia internacional, nacional o estatal	Serie estadística		
	Año	Valor	Periodo
No Aplica			
Comentarios técnicos	2021	143.91%	Enero-Diciembre
	2020	40.71%	Enero-Diciembre
Este indicador se reportará en el cuarto trimestre			

Lic. Wendy Arriola Megaña Polanco
Directora General de Desarrollo Urbano y
Económico Sostenible


Ing. Carlos José Macossay Rodríguez
Director de Desarrollo Económico y Turismo



H. AYUNTAMIENTO DE CAMPECHE 2021-2024
FICHA TÉCNICA DE INDICADORES
EJERCICIO FISCAL 2023



Datos de Identificación del Programa

Programa Presupuestario: Programa de Emprendimiento Identificador del Programa: 37

Clasificación del Programa Presupuestario: F Promoción y fomento

Eje del PMD: Eje 4. Ordenamiento sostenible para una vida más amable

Objetivo del PMD: 4.3 Crecimiento económico inclusivo y sostenible.

Resumen narrativo (Fin, Propósito, Componente o Actividad): Componente: Cultura emprendedora y de autoempleo fomentada.

Datos de Identificación del Indicador

Identificador del indicador	Nombre del indicador
C1	Tasa de variación de personas que asistieron a las actividades de formación emprendedora en el Municipio de Campeche
Dimensión a medir	Definición
Eficacia	Es la tasa de variación del número de ciudadanos que asisten a las capacitaciones en edad laboral entre los 16 y 65 años de edad, en relación a la asistencia de las capacitaciones del periodo anterior, con la finalidad de fomentar el autoempleo.
Unidad de Medida	
Porcentaje	
Frecuencia de Medición	
Anual	
Tipo de Indicador	Método de cálculo
Gestión	[(Número de variación de personas que asistieron a las actividades de formación emprendedora en el año t / Número de variación de personas que asistieron a las actividades de formación emprendedora en el año t-1)-1]x100
Desagregación geográfica	
Municipal	

Características del indicador

Claridad	Relevancia	Economía	Monitoreable	Adecuado	Aporte Marginal
Cumple	Cumple	Cumple	Cumple	Cumple	No Aplica

Justificación de las características: El indicador es **claro** porque mide la variación del número de ciudadanos que asisten a las capacitaciones en edad laboral entre los 16 y 65 años de edad ; es **relevante** porque las personas que asistieron a la capacitación obtiene un aprendizaje de cultura emprendedora y de autoempleo fomentada; es **económico** porque los datos de las variables se generan de informes e información del área responsable; es **monitoreable** ya que con los medios de verificación establecidos en la MIR se puede comprobar la veracidad de las variables; es **adecuado** porque aporta una base suficiente para la meta que se espera medir y para evaluar el desempeño de la capacidad del H. Ayuntamiento en realizar capacitaciones; el **Aporte Marginal** no aplica debido a que el objetivo se mide sólo con un indicador.

Responsable del Indicador

Unidad Responsable	Nombre	Cargo
Dirección de Desarrollo Económico y Turismo	Ing. Carlos José Macossay Rodríguez	Director

Determinación de metas

Linea base		
Año	Valor	Periodo
N/A	0%	N/A

Meta			
Valor	Numerador	Denominador	Periodo
-16.86%	700	842	Enero-Diciembre 2023

Acumulativo	No	Parámetros de semaforización		
Comportamiento hacia la meta	Nominal	Verde	Amarillo	Rojo
Factibilidad	Media	Mayor a -20%	-20% a -35%	Menor a -35%

Características de las variables

Número de variables:

Nombre		Descripción de la variable		
Número de variación de personas que asistieron a las actividades de formación emprendedora en el año t		Ciudadanos que asisten a las capacitaciones en edad laboral entre los 16 y 65 años de edad del ejercicio fiscal actual, con la finalidad de fomentar el autoempleo.		
Unidad de Medida	Frecuencia	Desagregación geográfica	Fuentes (medios de verificación)	
Persona	Anual	Municipal	Reporte de actividades para fomentar la cultura emprendedora y el autoempleo resguardada en la Dirección de Desarrollo Económico y Turismo	
Método de recopilación de datos		Fecha de disponibilidad de la información		
Explotación de registros administrativos		15 días después del término del ejercicio fiscal correspondiente		

Nombre		Descripción de la variable		
Número de variación de personas que asistieron a las actividades de formación emprendedora en el año t-1		Ciudadanos que asisten a las capacitaciones en edad laboral del ejercicio fiscal anterior		
Unidad de Medida	Frecuencia	Desagregación geográfica	Fuentes (medios de verificación)	
Persona	Anual	Municipal	Reporte de actividades para fomentar la cultura emprendedora y el autoempleo resguardada en la Dirección de Desarrollo Económico y Turismo	
Método de recopilación de datos		Fecha de disponibilidad de la información		
Explotación de registros administrativos		15 días después del término del ejercicio fiscal correspondiente		

Referencias adicionales

Referencia internacional, nacional o estatal	Serie estadística		
No aplica	Año	Valor	Periodo
Comentarios técnicos Este indicador se reportará en el cuarto trimestre	N/A	0%	N/A
	2020	8.25%	Enero-Diciembre

Lic. Wendy Aurora Madaña Polanco
Directora General de Desarrollo Urbano y
Económico Sostenible

Ing. Carlos José Macossay Rodríguez
Director de Desarrollo Económico y Turismo



H. AYUNTAMIENTO DE CAMPECHE 2021-2024
FICHA TÉCNICA DE INDICADORES
EJERCICIO FISCAL 2023



Datos de Identificación del Programa

Programa Presupuestario: Programa de Emprendimiento Identificador del Programa: 37

Clasificación del Programa Presupuestario: F Promoción y fomento

Eje del PMD: Eje 4. Ordenamiento sostenible para una vida más amable

Objetivo del PMD: 4.3 Crecimiento económico inclusivo y sostenible.

Resumen narrativo (Fin, Propósito, Componente o Actividad): Componente: Subsidios para el pago de intereses de los microcréditos emprende Rosa brindados.

Datos de Identificación del Indicador

Identificador del indicador	Nombre del indicador
C2	Porcentaje de subsidios para el pago de intereses de microcréditos brindados
Dimensión a medir	Definición
Eficacia	Se refiere al número total de beneficiarios del programa Emprende Rosa que acceden al subsidio del pago de intereses del microcrédito otorgado a través de la vinculación con organismos privado.
Unidad de Medida	
Porcentaje	
Frecuencia de Medición	
Anual	
Tipo de Indicador	Método de cálculo
Gestión	(Número de subsidios para el pago de intereses de microcréditos brindados / Número de microcréditos aprobados)x100
Desagregación geográfica	
Municipal	

Características del indicador

Claridad	Relevancia	Economía	Monitoreable	Adecuado	Aporte Marginal
Cumple	Cumple	Cumple	Cumple	Cumple	Cumple

Justificación de las características: El indicador es **claro** porque mide el número de subsidios para el pago de intereses de microcréditos brindados; es **relevante** porque mide al objetivo de brindar subsidios para el pago de intereses de los microcréditos emprende Rosa que fueron otorgados a través de la vinculación con organismo privado; es **económico** porque los datos de las variables se generan de informes e información del área responsable; es **monitoreable** ya que con los medios de verificación establecidos en la MIR se puede comprobar la veracidad de las variables; es **adecuado** porque aporta una base suficiente para la meta que se espera medir y para evaluar el desempeño de la capacidad del H. Ayuntamiento en realizar las obras públicas; el **Aporte Marginal** si aplica debido a que el objetivo se mide con dos indicadores.

Responsable del Indicador

Unidad Responsable	Nombre	Cargo
Dirección de Desarrollo Económico y Turismo	Ing. Carlos José Macossay Rodríguez	Director

Determinación de metas

Línea base		
Año	Valor	Periodo
No aplica	0%	No aplica

Meta			
Valor	Numerador	Denominador	Periodo
79.98%	871	1089	Enero-Diciembre 2023

Acumulativo	No	Parámetros de semaforización		
Comportamiento hacia la meta	Regular	Verde	Amarillo	Rojo
Factibilidad	Media	Mayor a 70%	55% al 70%	Menor a 55%

Características de las variables

Número de variables:


Nombre		Descripción de la variable	
Número de subsidios para el pago de intereses de microcréditos brindados		Número total de beneficiarios del programa Emprende Rosa que acceden al subsidio del pago de intereses del microcrédito	
Unidad de Medida	Frecuencia	Desagregación geográfica	Fuentes (medios de verificación)
Subsidio	Anual	Municipal	Relación de subsidios resguardados en la Dirección de Desarrollo Económico y Turismo
Método de recopilación de datos		Fecha de disponibilidad de la información	
Explotación de registros administrativos		15 días después del término del ejercicio fiscal correspondiente	

Nombre		Descripción de la variable	
Número de microcréditos aprobados		Número total de microcréditos aprobados y otorgado a través de la vinculación con organismo privado.	
Unidad de Medida	Frecuencia	Desagregación geográfica	Fuentes (medios de verificación)
Microcrédito	Anual	Municipal	Solicitud de subsidios requeridos resguardados en la Dirección de Desarrollo Económico y Turismo
Método de recopilación de datos		Fecha de disponibilidad de la información	
Explotación de registros administrativos		15 días después del término del ejercicio fiscal correspondiente	

Referencias adicionales

Referencia internacional, nacional o estatal	Serie estadística		
	Año	Valor	Periodo
No aplica	No aplica	0%	No aplica
Comentarios técnicos			
Este indicador se reportará en el cuarto trimestre			

Lic. Wendy Aurora Magaña Polanco
Directora General de Desarrollo Urbano y
Económico Sostenible


Ing. Carlos José Macossay Rodríguez
Director de Desarrollo Económico y Turismo



H. AYUNTAMIENTO DE CAMPECHE 2021-2024
FICHA TÉCNICA DE INDICADORES
EJERCICIO FISCAL 2023



Alcaldía de Campeche | capital amable

Datos de Identificación del Programa	
Programa Presupuestario:	Programa de Emprendimiento
Identificador del Programa:	37
Clasificación del Programa Presupuestario:	F Promoción y fomento
Eje del PMD:	Eje 4. Ordenamiento sostenible para una vida más amable
Objetivo del PMD:	4.3 Crecimiento económico inclusivo y sostenible.
Resumen narrativo (Fin, Propósito, Componente o Actividad):	Actividad: Aplicación de encuestas para la detección de áreas de oportunidad de autoempleo y emprendimiento.

Datos de Identificación del Indicador	
Identificador del indicador	C1.A1
Nombre del indicador	Porcentaje de encuestas aplicadas
Dimensión a medir	Eficacia
Unidad de Medida	Porcentaje
Frecuencia de Medición	Trimestral
Tipo de Indicador	Gestión
Desagregación geográfica	Municipal
Definición	Se refiere a la relación porcentual del total de las encuestas que se aplicaron a los emprendedores para detectar las áreas de oportunidad de aprendizaje, autoempleo y su emprendimiento.
Método de cálculo	(Número de encuestas aplicadas / Número de encuestas programadas)x100

Características del indicador					
Claridad	Relevancia	Economía	Monitoreable	Adecuado	Aporte Marginal
Cumple	Cumple	Cumple	Cumple	Cumple	No Aplica
<p>Justificación de las características: El indicador es claro porque nos dice el número de encuestas aplicadas; es relevante porque mediante la aplicación de encuestas se detecta las áreas de oportunidad de autoempleo y emprendimiento. es económico porque los datos de las variables se generan de informes e información del área responsable; es monitoreable ya que con los medios de verificación establecidos en la MIR se puede comprobar la veracidad de las variables; es adecuado porque aporta una base suficiente para la meta que se espera medir y para evaluar el desempeño de la Dirección para poder aplicar encuestas; el aporte marginal no aplica debido a que el objetivo se mide sólo con un indicador.</p>					

Responsable del indicador		
Unidad Responsable	Nombre	Cargo
Dirección de Desarrollo Económico y Turismo	Ing. Carlos José Macossay Rodríguez	Director

Determinación de metas			
Linea base			
Año	Valor	Periodo	
No aplica	0%	No aplica	

Meta			
Valor	Numerador	Denominador	Periodo
100%	90	90	Enero-Marzo 2023
100%	90	90	Abril-Junio 2023
100%	90	90	Julio-Septiembre 2023
100%	60	60	Octubre-Diciembre 2023

Acumulativo	No	Parámetros de semaforización		
Comportamiento hacia la meta	Regular	Verde	Amarillo	Rojo
Factibilidad	Media	85% al 115%	70% al 84% y del 115% al 130%	Menos del 70% y Mayor a 130%

Características de las variables

Número de variables:

Nombre		Descripción de la variable	
Número de encuestas aplicadas		Total de encuestas aplicadas a los emprendedores para detectar las áreas de oportunidad de aprendizaje, autoempleo y su emprendimiento.	
Unidad de Medida	Frecuencia	Desagregación geográfica	Fuentes (medios de verificación)
Encuesta	Trimestral	Municipal	Base de datos resguardada en la Dirección de Desarrollo Económico y Turismo
Método de recopilación de datos		Fecha de disponibilidad de la información	
Explotación de registros administrativos		15 días después del término del trimestre correspondiente	

Nombre		Descripción de la variable	
Número de encuestas programadas		Total de las encuestas que se programan en la dirección de Desarrollo Económico y Turismo para su aplicación	
Unidad de Medida	Frecuencia	Desagregación geográfica	Fuentes (medios de verificación)
Encuesta	Anual	Municipal	Programa Operativo Anual de la Dirección General de Desarrollo Urbano y Económico Sostenible
Método de recopilación de datos		Fecha de disponibilidad de la información	
Explotación de registros administrativos		15 días después del término del ejercicio fiscal correspondiente	

Referencias adicionales

Referencia internacional, nacional o estatal	Serie estadística		
	Año	Valor	Periodo
No Aplica	2020	100%	Enero-Diciembre
Comentarios técnicos			
No Aplica			

Lic. Wendy Aurora Magaña Polanco
Directora General de Desarrollo Urbano y Económico Sostenible

Ing. Carlos José Macossay Rodríguez
Director de Desarrollo Económico y Turismo



H. AYUNTAMIENTO DE CAMPECHE 2021-2024
FICHA TÉCNICA DE INDICADORES
EJERCICIO FISCAL 2023



ayuntamiento de Campeche

capital amable

Datos de identificación del Programa

Programa Presupuestario:	Programa de Emprendimiento	Identificador del Programa:	37
Clasificación del Programa Presupuestario:	F Promoción y fomento		
Eje del PMD:	Eje 4 Ordenamiento sostenible para una vida más amable		
Objetivo del PMD:	4.3 Crecimiento económico inclusivo y sostenible.		
Resumen narrativo (Fin, Propósito, Componente o Actividad):	Actividad: Cursos, talleres y foros para fomentar el autoempleo realizados		

Datos de identificación del Indicador

Identificador del indicador	Nombre del indicador
C1.A2	Porcentaje de cursos, talleres y foros para fomentar el autoempleo realizados
Dimensión a medir	Definición
Eficacia	Se refiere a la relación porcentual del número de cursos y talleres realizados para fomentar el Autoempleo que se realizaran de manera mensual a través de una agenda publicada en redes sociales
Unidad de Medida	
Porcentaje	
Frecuencia de Medición	
Trimestral	
Tipo de Indicador	Método de cálculo
Gestión	(Número de cursos, talleres y foros para fomentar el autoempleo realizados / Número de cursos, talleres y foros para fomentar el autoempleo programados)x100
Desagregación geográfica	
Municipal	

Características del indicador

Claridad	Relevancia	Economía	Monitoreable	Adecuado	Aporte Marginal
Cumple	Cumple	Cumple	Cumple	Cumple	No Aplica

Justificación de las características: El indicador es **claro** porque nos dice los cursos y talleres para fomentar el autoempleo realizados; es **relevante** porque fomentan el autoempleo mediante los cursos y talleres; es **económico** porque los datos de las variables se generan en los establecimientos propios y son de fácil recuperación; es **monitoreable** ya que con los medios de verificación establecidos en la MIR se puede comprobar la veracidad de las variables; es **adecuado** porque aporta una base suficiente para la medir el desempeño de la Dirección de Desarrollo Económico y Turismo de realizar cursos y talleres; el **aporte marginal** no aplica debido a que el objetivo se mide sólo con un indicador.

Responsable del Indicador

Unidad Responsable	Nombre	Cargo
Dirección de Desarrollo Económico y Turismo	Ing. Carlos José Macossay Rodríguez	Director

Determinación de metas

Linea base		
Año	Valor	Periodo
No aplica	0%	No aplica

Meta			
Valor	Numerador	Denominador	Periodo
100%	8	8	Enero-Marzo 2023
100%	20	20	Abril-Junio 2023
100%	20	20	Julio-Septiembre 2023
100%	14	14	Octubre-Diciembre 2023

Acumulativo	No	Parámetros de semaforización		
Comportamiento hacia la meta	Regular	Verde	Amarillo	Rojo
Factibilidad	Media	85% al 115%	70% al 84% y del 115% al 130%	Menos del 70% y Mayor a 130%

Características de las variables

Número de variables:

Nombre		Descripción de la variable		
Número de cursos, talleres y foros para fomentar el autoempleo realizados		Cursos, talleres y foros realizados para fomentar el Autoempleo que se realizaran de manera mensual a través de una agenda publicada en redes sociales		
Unidad de Medida	Frecuencia	Desagregación geográfica	Fuentes (medios de verificación)	
Curso, taller y foro	Trimestral	Municipal	Reporte de actividades de cursos, talleres y foros resguardada en la Dirección de Desarrollo Económico y Turismo	
Método de recopilación de datos		Fecha de disponibilidad de la información		
Explotación de registros administrativos		15 días después del término del trimestre correspondiente		

Nombre		Descripción de la variable		
Número de cursos, talleres y foros para fomentar el autoempleo programados		Total de cursos, talleres y foros que se programan en la dirección de Desarrollo Económico y Turismo para su realización		
Unidad de Medida	Frecuencia	Desagregación geográfica	Fuentes (medios de verificación)	
Curso, taller y foro	Anual	Municipal	Programa Operativo Anual de la Dirección General de Desarrollo Urbano y Económico Sostenible	
Método de recopilación de datos		Fecha de disponibilidad de la información		
Explotación de registros administrativos		15 días después del término del ejercicio fiscal correspondiente		

Referencias adicionales

Referencia internacional, nacional o estatal	Serie estadística		
	Año	Valor	Periodo
No aplica	No aplica	0%	No aplica
Comentarios técnicos			
No aplica			

Lic. Wendy Aurora Megaña Polanco
Directora General de Desarrollo Urbano y Económico Sostenible

Ing. Carlos José Macossay Rodríguez
Director de Desarrollo Económico y Turismo



H. AYUNTAMIENTO DE CAMPECHE 2021-2024
FICHA TÉCNICA DE INDICADORES
EJERCICIO FISCAL 2023



Datos de Identificación del Programa

Programa Presupuestario:	Programa de Emprendimiento	Identificador del Programa:	37
Clasificación del Programa Presupuestario:	F Promoción y fomento		
Eje del PMD:	Eje 4. Ordenamiento sostenible para una vida más amable		
Objetivo del PMD:	4.3 Crecimiento económico inclusivo y sostenible.		
Resumen narrativo (Fin, Propósito, Componente o Actividad):	Actividad: Microcréditos del programa Emprende Rosa gestionados		

Datos de Identificación del Indicador

Identificador del indicador	Nombre del indicador
C2.A1	Porcentaje de microcréditos gestionados
Dimensión a medir	Definición
Eficacia	Se refiere a la relación porcentual del número de microcréditos gestionadas para acceder al programa Emprende Rosa en vinculación con institución financiera
Unidad de Medida	
Porcentaje	
Frecuencia de Medición	
Trimestral	
Tipo de Indicador	Método de cálculo
Gestión	(Número de microcréditos gestionados / Número de microcréditos requeridos)x100
Desagregación geográfica	
Municipal	

Características del indicador

Claridad	Relevancia	Economía	Monitoreable	Adecuado	Aporte Marginal
Cumple	Cumple	Cumple	Cumple	Cumple	No Aplica

Justificación de las características: El indicador es **claro** porque es de fácil comprensión, ya que mide el porcentaje de microcréditos gestionados; es **relevante** porque los microcréditos gestionadas del programa Emprende Rosa son con una institución financiera ; es **económico** porque los datos de las variables se generan de informes e información del área responsable; es **monitoreable** ya que con los medios de verificación establecidos en la MIR se puede comprobar la veracidad de las variables; es **adecuado** porque aporta una base suficiente para la meta que se espera medir y para evaluar el desempeño de la Dirección de Desarrollo Económico y Turismo; el **aporte marginal** no aplica debido a que el objetivo se mide sólo con un indicador.

Responsable del indicador

Unidad Responsable	Nombre	Cargo
Dirección de Desarrollo Económico y Turismo	Ing. Carlos José Macossay Rodríguez	Director

Determinación de metas

Linea base		
Año	Valor	Periodo
No aplica	0%	No aplica

Meta			
Valor	Numerador	Denominador	Periodo
100%	150	150	Enero-Marzo 2023
100%	450	450	Enero-Junio 2023
100%	600	600	Enero-Septiembre 2023
100%	750	750	Enero-Diciembre 2023

Acumulativo	Si	Parámetros de semaforización		
Comportamiento hacia la meta	Regular	Verde	Amarillo	Rojo
Factibilidad	Media	85% al 100%	70% al 84%	Menos del 70%

Características de las variables

Número de variables:


Nombre		Descripción de la variable		
Número de microcréditos gestionados		Número de microcréditos gestionadas para el programa Emprende Rosa con institución financiera		
Unidad de Medida	Frecuencia	Desagregación geográfica	Fuentes (medios de verificación)	
Microcrédito	Trimestral	Municipal	Relación de microcreditos gestionados resguardados en la Dirección de Desarrollo Económico y Turismo	
Método de recopilación de datos		Fecha de disponibilidad de la información		
Explotación de registros administrativos		15 días después del término del trimestre correspondiente		

Nombre		Descripción de la variable		
Número de microcréditos requeridos		Microcréditos requeridos por mujeres emprendedoras y microempresarios del Municipio de Campeche		
Unidad de Medida	Frecuencia	Desagregación geográfica	Fuentes (medios de verificación)	
Microcrédito	Trimestral	Municipal	Solicitud de microcréditos resguardada en la Dirección de Desarrollo Económico y Turismo	
Método de recopilación de datos		Fecha de disponibilidad de la información		
Explotación de registros administrativos		15 días después del término del trimestre correspondiente		

Referencias adicionales

Referencia internacional, nacional o estatal	Serie estadística		
No aplica	Año	Valor	Periodo
Comentarios técnicos	No aplica	0%	No aplica
No aplica			

Lic. Wendy Aurora Magaña Polanco
Directora General de Desarrollo Urbano y
Económico Sostenible


Ing. Carlos José Macossay Rodríguez
Director de Desarrollo Económico y Turismo



H. AYUNTAMIENTO DE CAMPECHE 2021-2024
FICHA TÉCNICA DE INDICADORES
EJERCICIO FISCAL 2023



Datos de Identificación del Programa

Programa Presupuestario:	Programa de Emprendimiento	Identificador del Programa:	37
Clasificación del Programa Presupuestario:	F Promoción y fomento		
Eje del PMD:	Eje 4. Ordenamiento sostenible para una vida más amable		
Objetivo del PMD:	4.3 Crecimiento económico inclusivo y sostenible.		
Resumen narrativo (Fin, Propósito, Componente o Actividad):	Actividad: Microcréditos del programa Emprende Rosa otorgados		

Datos de Identificación del Indicador

Identificador del indicador	Nombre del indicador
C2.A2	Porcentaje de microcréditos otorgados
Dimensión a medir	Definición
Eficacia	Se refiere a la relación porcentual del número global de ciudadanos que recibieron un microcrédito del programa Emprende Rosa otorgados a mujeres emprendedoras y microempresarios a través de una institución financiera
Unidad de Medida	
Porcentaje	
Frecuencia de Medición	
Trimestral	
Tipo de Indicador	Método de cálculo
Gestión	(Número de microcréditos otorgados / Número de microcréditos Gestionados)x100
Desagregación geográfica	
Municipal	

Características del indicador

Claridad	Relevancia	Economía	Monitoreable	Adecuado	Aporte Marginal
Cumple	Cumple	Cumple	Cumple	Cumple	No Aplica

Justificación de las características: El indicador es **claro** porque es de fácil comprensión, ya que mide el porcentaje de microcréditos otorgados; es **relevante** porque se otorgan a mujeres emprendedoras y microempresarios a través de una institución financiera ; es **económico** porque los datos de las variables se generan de informes e información del área responsable; es **monitoreable** ya que con los medios de verificación establecidos en la MIR se puede comprobar la veracidad de las variables; es **adecuado** porque aporta una base suficiente para la meta que se espera medir y para evaluar el desempeño de la Dirección de Desarrollo Económico y Turismo; el **aporte marginal** no aplica debido a que el objetivo se mide sólo con un indicador.

Responsable del Indicador

Unidad Responsable	Nombre	Cargo
Dirección de Desarrollo Económico y Turismo	Ing. Carlos José Macossay Rodríguez	Director

Definición de metas

Línea base		
Año	Valor	Período
No aplica	0%	No aplica

Meta			
Valor	Numerador	Denominador	Periodo
0%	0	150	Enero-Marzo 2023
66.67%	300	450	Enero-Junio 2023
100%	600	600	Enero-Septiembre 2023
98.93%	742	750	Enero-Diciembre 2023

Acumulativo	Si	Parámetros de semaforización		
Comportamiento hacia la meta	Regular	Verde	Amarillo	Rojo
Factibilidad	Media	85%-100%	70%-84%	Menor a 70%

Características de las variables

Número de variables:


Nombre		Descripción de la variable		
Número de microcréditos otorgados		Microcrédito del programa Emprende Rosa otorgados a mujeres emprendedoras y microempresarios a través de una institución financiera		
Unidad de Medida	Frecuencia	Desagregación geográfica	Fuentes (medios de verificación)	
Microcrédito	Trimestral	Municipal	Reporte de créditos otorgados resguardados en la Dirección de Desarrollo Económico y Turismo	
Método de recopilación de datos		Fecha de disponibilidad de la información		
Explotación de registros administrativos		15 días después del término del trimestre correspondiente		

Nombre		Descripción de la variable		
Número de microcréditos Gestionados		Número de microcréditos gestionadas del programa Emprende Rosa con institución financiera		
Unidad de Medida	Frecuencia	Desagregación geográfica	Fuentes (medios de verificación)	
Microcrédito	Trimestral	Municipal	Reporte de microcréditos resguardados en la Dirección de Desarrollo Económico y Turismo	
Método de recopilación de datos		Fecha de disponibilidad de la información		
Explotación de registros administrativos		15 días después del término del trimestre correspondiente		

Referencias adicionales

Referencia internacional, nacional o estatal	Serie estadística		
	Año	Valor	Periodo
No aplica	No aplica	0%	No aplica
Comentarios técnicos			
No aplica			

Lic. Wendy Aurora Magaña Polanco
Directora General de Desarrollo Urbano y
Económico Sostenible



Ing. Carlos José Macossay Rodríguez
Director de Desarrollo Económico y Turismo

