



H. AYUNTAMIENTO DE CAMPECHE 2021-2024
FICHA TÉCNICA DE INDICADORES
EJERCICIO FISCAL 2024



Datos de Identificación del Programa	
Programa Presupuestario:	Programa de Verificación y Control
Identificador del Programa:	45
Clasificación del Programa Presupuestario:	O Apoyo a la función pública y al mejoramiento de la gestión
Eje del PMD:	5. Innovar, transparentar y Administrar para cumplirle a la gente.
Objetivo del PMD:	5.4 Rendición de cuentas
Estrategia del PMD:	5.4.1 Impulsando el fortalecimiento de los sistemas y procesos de auditoría, y fiscalización, que permitan la identificación de riesgos de corrupción y la mejora de procesos institucionales. 5.4.2 Vigilando el cumplimiento de las disposiciones legales que regulan la actuación de los servidores públicos municipales según los ordenamientos jurídicos administrativos. 5.4.3 Evaluando que la aplicación de los recursos municipales, así como los que provengan del gobierno federal y del estatal cumplan con el marco normativo y alcancen los fines para los que fueron dispuestos.
Resumen Narrativo: (Fin, Propósito, Componente o Actividad):	Fin: Contribuir a generar condiciones de confianza entre la población y la administración municipal mediante la correcta aplicación de la normatividad vigente en el desarrollo de las actividades encomendadas a las unidades administrativas del H. Ayuntamiento del Municipio de Campeche.

Datos de Identificación del Indicador	
Identificador del indicador	Nombre del indicador
F1	Barómetro de información presupuestal municipal
Dimensión a medir	Definición
Eficacia	Barómetro de Información Presupuestal Municipal evalúa los niveles de transparencia presupuestal de 287 municipios y alcaldías de las 32 entidades federativas del país, con base en obligaciones contables y presupuestarias, con el propósito de contribuir a eliminar las condiciones de opacidad.
Unidad de Medida	
Porcentaje	
Frecuencia de Medición	
Bienal	
Tipo de Indicador	Método de cálculo
Estratégico	Puntuación del barómetro de información presupuestal municipal
Desagregación geográfica	
Municipal	

Características del indicador					
Claridad	Relevancia	Economía	Monitoreable	Adecuado	Aporte Marginal
Cumple	Cumple	Cumple	Cumple	Cumple	No Aplica
<p>Justificación de las características: Es claro porque el barómetro nos dice el porcentaje de la información presupuestal municipal; es relevante porque mide el objetivo de contribuir a eliminar las condiciones de opacidad; es económico porque la información para calcular el indicador se obtiene de Informe emitido por el Centro de Investigación en Política Pública (IMCO); es monitoreable ya que los medios de verificación establecidos en la MIR son suficientes para verificar los resultados; es adecuado porque mide parte del desempeño del OIC y contribuye a generar condiciones de confianza entre la población y la administración municipal mediante la correcta aplicación de la normatividad vigente en el desarrollo de las actividades encomendadas a las unidades administrativas del H. Ayuntamiento del Municipio de Campeche.; el aporte marginal no aplica por que se mide con un sólo indicador.</p>					

Responsables del indicador		
Unidad Responsable	Nombre	Cargo
Órgano Interno de Control	Lic. Mijail Alberto Bastarrachea Castillo	Titular

Determinación de metas

Línea base		
Año	Valor	Periodo
2022	94.12%	Enero - Diciembre

Meta			
Valor	Numerador	Denominador	Periodo
94.12%	94.12	No aplica	Enero-Diciembre 2024

Acumulativo	No	Parámetros de semaforización		
Comportamiento hacia la meta	Regular	Verde	Amarillo	Rojo
Factibilidad	Media	Mayor a 90%	75%-90%	Menor a 75%

Características de las variables (metadatos)

Número de variables:

Nombre		Descripción de la variable	
Puntuación del barómetro de información presupuestal municipal		Se refiere al número de auditorías concluidas por el Órgano Interno de Control en el ejercicio fiscal actual	
Unidad de Medida	Frecuencia	Desagregación geográfica	Fuentes (medios de verificación)
Puntuación	Bienal	Municipal	Informe emitido por el Centro de Investigación en Política Pública (IMCO) disponible en: https://imco.org.mx/barometro-de-informacion-presupuestal-municipal-2020/
Método de recopilación de datos		Fecha de disponibilidad de la información	
Encuesta		15 días posteriores a la publicación de la información	

Referencias adicionales

Referencia internacional, nacional o estatal	Serie estadística		
https://imco.org.mx/barometro-de-informacion-presupuestal-municipal-2020/	Año	Valor	Periodo
Comentarios técnicos	2022	94.12%	Enero-Diciembre
Este indicador se reportará posterior a la publicación de la información	2021	94.12%	Enero-Diciembre

Lic. Mijail Alberto Bastarrachea Castillo
Titular del Órgano Interno de Control



H. AYUNTAMIENTO DE CAMPECHE 2021-2024
FICHA TÉCNICA DE INDICADORES
EJERCICIO FISCAL 2024



Datos de Identificación del Programa

Programa Presupuestario:	Programa de Verificación y Control	Identificador del Programa:	45
Clasificación del Programa Presupuestario:	O Apoyo a la función pública y al mejoramiento de la gestión		
Eje del PMD:	5. Innovar, transparentar y Administrar para cumplirle a la gente.		
Objetivo del PMD:	5.4 Rendición de cuentas		
Estrategia del PMD:	5.4.1 Impulsando el fortalecimiento de los sistemas y procesos de auditoría, y fiscalización, que permitan la identificación de riesgos de corrupción y la mejora de procesos institucionales. 5.4.2 Vigilando el cumplimiento de las disposiciones legales que regulan la actuación de los servidores públicos municipales según los ordenamientos jurídicos administrativos. 5.4.3 Evaluando que la aplicación de los recursos municipales, así como los que provengan del gobierno federal y del estatal cumplan con el marco normativo y alcancen los fines para los que fueron dispuestos.		
Resumen Narrativo: (Fin, Propósito, Componente o Actividad):	Propósito: Las unidades administrativas del H. Ayuntamiento del municipio de Campeche aplican correctamente la normatividad vigente en el desarrollo de sus actividades encomendadas.		

Datos de Identificación del Indicador

Identificador del indicador	Nombre del indicador
P1	Porcentaje de observaciones atendidas por las Unidades Administrativas
Dimensión a medir	Definición
Eficacia	Se refiere a las observaciones realizadas por las Entidades Fiscalizadoras que fueron atendidas de conformidad con el artículo 128 Fracción VIII de la Ley Orgánica de los Municipios del Estado de Campeche.
Unidad de Medida	
Porcentaje	
Frecuencia de Medición	
Anual	
Tipo de Indicador	Método de cálculo
Estratégico	(Número de observaciones atendidas por las Unidades Administrativas / Número de observaciones emitidas por los entes fiscalizadores en ejercicio fiscal)x100
Desagregación geográfica	
Municipal	

Características del Indicador

Claridad	Relevancia	Economía	Monitoreable	Adecuado	Aporte Marginal
Cumple	Cumple	Cumple	Cumple	Cumple	No Aplica

Justificación de las características: Es claro porque nos dice la información de las observaciones atendidas por las Unidades Administrativas ; es relevante porque aplican correctamente la normatividad vigente en el desarrollo de sus actividades encomendadas; es económico porque la información para calcular el indicador se obtiene de los registros administrativos de la dirección ; es monitoreable ya que los medios de verificación establecidos en la MIR son suficientes para verificar los resultados; es adecuado porque las observaciones fueron atendidas de conformidad con el artículo 128 Fracción VIII de la Ley Orgánica de los Municipios del Estado de Campeche.; el aporte marginal no aplica por que se mide con un sólo indicador.

Responsable del Indicador

Unidad Responsable	Nombre	Cargo
Órgano Interno de Control	Lic. Mijail Alberto Bastarrachea Castillo	Titular

Determinación de metas

Línea base				
Año	Valor	Periodo		
2022	100%	Enero - Diciembre		

Meta			
Valor	Numerador	Denominador	Periodo
100%	15	15	Enero - Diciembre 2024

Acumulativo	No	Parámetros de semaforización		
Comportamiento hacia la meta	Nominal	Verde	Amarillo	Rojo
Factibilidad	Media	85% al 100%	70% al 84%	Menos del 70%

Características de las variables (metadatos)


Número de variables:

Nombre		Descripción de la variable		
Número de observaciones atendidas por las Unidades Administrativas		Observaciones realizadas por las Entidades Fiscalizadoras que fueron atendidas de conformidad con el artículo 128 Fracción VIII de la Ley Orgánica de los Municipios del Estado de Campeche.		
Unidad de Medida	Frecuencia	Desagregación geográfica	Fuentes (medios de verificación)	
Observación	Anual	Municipal	Informe anual de resultados de la gestión del Órgano Interno de Control	
Método de recopilación de datos		Fecha de disponibilidad de la información		
Explotación de registros administrativos		15 días posteriores al término del ejercicio fiscal correspondiente		

Nombre		Descripción de la variable		
Número de observaciones emitidas por los entes fiscalizadores en ejercicio fiscal		Son todas las observaciones que emiten los entes fiscalizadores en el ejercicio fiscal		
Unidad de Medida	Frecuencia	Desagregación geográfica	Fuentes (medios de verificación)	
Observación	Anual	Municipal	Informe anual de resultados de la gestión del Órgano Interno de Control	
Método de recopilación de datos		Fecha de disponibilidad de la información		
Explotación de registros administrativos		15 días posteriores al término del ejercicio fiscal correspondiente		

Referencias adicionales

Referencia internacional, nacional o estatal	Serie estadística		
	Año	Valor	Periodo
No aplica			
Comentarios técnicos	2022	100%	Enero-Diciembre
Este indicador se reportará en el cuarto trimestre	2021	100%	Enero-Diciembre


 Lic. Mijail Alberto Bastarrachea Castillo
 Titular del Órgano Interno de Control



H. AYUNTAMIENTO DE CAMPECHE 2021-2024
FICHA TÉCNICA DE INDICADORES
EJERCICIO FISCAL 2024



Datos de Identificación del Programa	
Programa Presupuestario:	Programa de Verificación y Control
Identificador del Programa:	45
Clasificación del Programa Presupuestario:	O Apoyo a la función pública y al mejoramiento de la gestión
Eje del PMD:	5. Innovar, transparentar y Administrar para cumplirle a la gente.
Objetivo del PMD:	5.4 Rendición de cuentas
Estrategia del PMD:	5.4.1 Impulsando el fortalecimiento de los sistemas y procesos de auditoria, y fiscalización, que permitan la identificación de riesgos de corrupción y la mejora de procesos institucionales. 5.4.2 Vigilando el cumplimiento de las disposiciones legales que regulan la actuación de los servidores públicos municipales según los ordenamientos jurídicos administrativos. 5.4.3 Evaluando que la aplicación de los recursos municipales, así como los que provengan del gobierno federal y del estatal cumplan con el marco normativo y alcancen los fines para los que fueron dispuestos.
Resumen Narrativo: (Fin, Propósito, Componente o Actividad):	Componente: Auditorias internas concluidas

Datos de Identificación del Indicador	
Identificador del indicador	C1
Nombre del indicador	Porcentaje de auditorias internas concluidas
Dimensión a medir	Eficacia
Definición	Se refiere al cumplimiento en la realización de las auditorias internas programadas de conformidad con el artículo 128, fracciones I, II V y XI de la Ley Orgánica de los Municipios del Estado de Campeche.
Unidad de Medida	Porcentaje
Frecuencia de Medición	Trimestral
Tipo de Indicador	Gestión
Método de cálculo	(Número de auditorias internas concluidas / Número de auditorias internas programadas)x100
Desagregación geográfica	Municipal

Características del Indicador					
Claridad	Relevancia	Economía	Monitoreable	Adecuado	Aporte Marginal
Cumple	Cumple	Cumple	Cumple	Cumple	No Aplica
Justificación de las características: Es claro porque mide el número de auditorias internas concluidas; es relevante porque aplican correctamente la normatividad vigente en el desarrollo de sus actividades encomendadas; es económico porque la información para calcular el indicador se obtiene de los registros administrativos de la dirección; es monitoreable ya que los medios de verificación establecidos en la MIR son suficientes para verificar los resultados; es adecuado porque da cumplimiento a las auditorias internas programadas de conformidad con el artículo 128, fracciones I, II V y XI de la Ley Orgánica de los Municipios del Estado de Campeche.; el aporte marginal no aplica por que se mide con un sólo indicador.					

Responsable del Indicador		
Unidad Responsable	Nombre	Cargo
Órgano Interno de Control	Lic. Mijail Alberto Bastarrachea Castillo	Titular

Determinación de metas

Línea base				
Año	Valor	Periodo		
2022	100%	Enero - Diciembre		

Meta			
Valor	Numerador	Denominador	Periodo
100%	12	12	Enero-Marzo 2024
100%	14	14	Abril-Junio 2024
100%	6	6	Julio-Septiembre 2024
0%	0	0	Octubre-Diciembre 2024

Acumulativo	No	Parámetros de semaforización		
Comportamiento hacia la meta	Regular	Verde	Amarillo	Rojo
Factibilidad	Media	85% al 115%	70% al 84% y del 115% al 130%	Menos del 70% y Mayor a 130%

Características de las variables (metadatos)


Número de variables:

Nombre		Descripción de la variable		
Número de auditorías internas concluidas		Se refiere al número de auditorías concluidas por el Órgano Interno de Control en el ejercicio fiscal actual		
Unidad de Medida	Frecuencia	Desagregación geográfica	Fuentes (medios de verificación)	
Auditoría Interna	Trimestral	Municipal	Registro de control de expedientes de auditorías internas del Órgano Interno de Control	
Método de recopilación de datos		Fecha de disponibilidad de la información		
Explotación de registros administrativos		15 días posteriores al término del trimestre		

Nombre		Descripción de la variable		
Número de auditorías internas programadas		Se refiere al número total de auditorías internas programadas, según el Programa Anual de Trabajo y de Evaluación.		
Unidad de Medida	Frecuencia	Desagregación geográfica	Fuentes (medios de verificación)	
Auditoría Interna	Anual	Municipal	Programa Operativo Anual del Órgano Interno de Control	
Método de recopilación de datos		Fecha de disponibilidad de la información		
Explotación de registros administrativos		15 días posteriores al término del ejercicio fiscal correspondiente		

Referencias adicionales

Referencia internacional, nacional o estatal	Serie estadística		
	Año	Valor	Periodo
No aplica			
Comentarios técnicos	2022	100%	Enero-Diciembre
	2021	4.35%	Enero-Diciembre
No aplica			


 Lic. Mijail Alberto Bastarrachea Castillo
 Titular del Órgano Interno de Control



H. AYUNTAMIENTO DE CAMPECHE 2021-2024
FICHA TÉCNICA DE INDICADORES
EJERCICIO FISCAL 2024



Estado de Campeche capital amable

Datos de Identificación del Programa	
Programa Presupuestario:	Programa de Verificación y Control
Identificador del Programa:	45
Clasificación del Programa Presupuestario:	O Apoyo a la función pública y al mejoramiento de la gestión
Eje del PMD:	5. Innovar, transparentar y Administrar para cumplirle a la gente.
Objetivo del PMD:	5.4 Rendición de cuentas
Estrategia del PMD:	5.4.1 Impulsando el fortalecimiento de los sistemas y procesos de auditoría, y fiscalización, que permitan la identificación de riesgos de corrupción y la mejora de procesos institucionales.
	5.4.2 Vigilando el cumplimiento de las disposiciones legales que regulan la actuación de los servidores públicos municipales según los ordenamientos jurídicos administrativos.
	5.4.3 Evaluando que la aplicación de los recursos municipales, así como los que provengan del gobierno federal y del estatal cumplan con el marco normativo y alcancen los fines para los que fueron dispuestos.
Resumen Narrativo: (Fin, Propósito, Componente o Actividad):	Componente: Verificaciones en materia de control interno a las unidades Administrativas realizadas

Datos de Identificación del Indicador	
Identificador del indicador	C2
Nombre del indicador	Porcentaje de unidades administrativas verificadas
Dimensión a medir	Eficacia
Definición	Se refiere al porcentaje de Unidades Administrativas con verificación en materia de control interno para verificar su cumplimiento.
Unidad de Medida	Porcentaje
Frecuencia de Medición	Trimestral
Tipo de Indicador	Gestión
Método de cálculo	(Número de unidades administrativa verificadas / Número de unidades administrativas programadas a verificar)x100
Desagregación geográfica	Municipal

Características del indicador					
Claridad	Relevancia	Economía	Monitoreable	Adecuado	Aporte Marginal
Cumple	Cumple	Cumple	Cumple	Cumple	No Aplica
Justificación de las características: Es claro porque mide el número de unidades administrativa verificadas; es relevante porque aplican correctamente la normatividad vigente en materia de control interno para verificar su cumplimiento; es económico porque la información para calcular el indicador se obtiene de los registros administrativos de la dirección; es monitoreable ya que los medios de verificación establecidos en la MIR son suficientes para verificar los resultados; es adecuado porque verifica que las Unidades Administrativas cumplen en tiempo y forma; el aporte marginal no aplica por que se mide con un sólo indicador.					

Responsable del Indicador		
Unidad Responsable	Nombre	Cargo
Órgano Interno de Control	Lic. Mijell Alberto Bastarrachea Castillo	Titular

Determinación de metas

Línea base		
Año	Valor	Periodo
2022	100%	Enero - Diciembre

Meta			
Valor	Numerador	Denominador	Periodo
100%	20	20	Enero-Marzo 2024
100%	20	20	Abril-Junio 2024
100%	20	20	Julio-Septiembre 2024
100%	20	20	Octubre-Diciembre 2024

Acumulativo	No	Parámetros de semaforización		
Comportamiento hacia la meta	Regular	Verde	Amarillo	Rojo
Factibilidad	Media	85% al 115%	70% al 84% y del 115% al 130%	Menos del 70% y Mayor a 130%

Características de las variables (metadatos)

Número de variables:

Nombre		Descripción de la variable	
Número de unidades administrativa verificadas		Unidades Administrativas con verificación en materia de control interno para verificar su cumplimiento.	
Unidad de Medida	Frecuencia	Desagregación geográfica	Fuentes (medios de verificación)
Unidad administrativa	Trimestral	Municipal	Reporte trimestral de actividades de verificaciones de Unidades Administrativas del Órgano Interno de Control
Método de recopilación de datos		Fecha de disponibilidad de la información	
Explotación de registros administrativos		15 días posteriores al término del trimestre	

Nombre		Descripción de la variable	
Número de unidades administrativas programadas a verificar		Son las Unidades Administrativas que se programan para verificar durante todo el año del ejercicio fiscal	
Unidad de Medida	Frecuencia	Desagregación geográfica	Fuentes (medios de verificación)
Unidad administrativa	Anual	Municipal	Programa Operativo Anual del Órgano Interno de Control
Método de recopilación de datos		Fecha de disponibilidad de la información	
Explotación de registros administrativos		15 días posteriores al término del ejercicio fiscal correspondiente	

Referencias adicionales

Referencia internacional, nacional o estatal	Serie estadística		
No aplica	Año	Valor	Periodo
Comentarios técnicos	2022	100%	Enero-Diciembre
No aplica			


 Lic. Mijail Alberto Bastarrachea Castillo
 Titular del Órgano Interno de Control



H. AYUNTAMIENTO DE CAMPECHE 2021-2024
FICHA TÉCNICA DE INDICADORES
EJERCICIO FISCAL 2024



Datos de Identificación del Programa

Programa Presupuestario:	Programa de Verificación y Control	Identificador del Programa:	45
Clasificación del Programa Presupuestario:	O Apoyo a la función pública y al mejoramiento de la gestión		
Eje del PMD:	5. Innovar, transparentar y Administrar para cumplirle a la gente.		
Objetivo del PMD:	5.4 Rendición de cuentas		
Estrategia del PMD:	5.4.1 Impulsando el fortalecimiento de los sistemas y procesos de auditoría, y fiscalización, que permitan la identificación de riesgos de corrupción y la mejora de procesos institucionales.		
	5.4.2 Vigilando el cumplimiento de las disposiciones legales que regulan la actuación de los servidores públicos municipales según los ordenamientos jurídicos administrativos.		
	5.4.3 Evaluando que la aplicación de los recursos municipales, así como los que provengan del gobierno federal y del estatal cumplan con el marco normativo y alcancen los fines para los que fueron dispuestos.		
Resumen Narrativo: (Fin, Propósito, Componente o Actividad):	Componente: Servidores públicos municipales en materia de entrega recepción y evolución patrimonial verificados		

Datos de Identificación del Indicador

Identificador del indicador	Nombre del indicador
C3	Porcentaje de servidores públicos municipales verificados
Dimensión a medir	Definición
Eficacia	Se refiere al número de los movimientos de Servidores Públicos Municipales con obligación de realizar entrega-recepción fueron verificados por personal del Órgano Interno de Control de conformidad con el artículo 128 fracción XII de la Ley Orgánica de los Municipios del Estado de Campeche.
Unidad de Medida	
Porcentaje	
Frecuencia de Medición	
Trimestral	Método de cálculo
Tipo de Indicador	
Gestión	
Desagregación geográfica	(Número de servidores públicos municipales verificados / Número de Servidores públicos municipales programados a verificar)x100
Municipal	

Características del indicador

Claridad	Relevancia	Economía	Monitoreable	Adecuado	Aporte Marginal
Cumple	Cumple	Cumple	Cumple	Cumple	No Aplica
Justificación de las características: Es claro porque mide el número de servidores públicos municipales verificados; es relevante porque dan a conocer a los servidores públicos con obligación de realizar entrega-recepción en el H. Ayuntamiento; es económico porque la información para calcular el indicador se obtiene de los registros administrativos de la dirección; es monitoreable ya que los medios de verificación establecidos en la MIR son suficientes para verificar los resultados; es adecuado porque la entrega-recepción fueron verificados por personal del Órgano Interno de Control de conformidad con el artículo 128 fracción XII de la Ley Orgánica de los Municipios del Estado de Campeche; el aporte marginal no aplica por que se mide con un sólo indicador.					

Responsable del Indicador

Unidad Responsable	Nombre	Cargo
Órgano Interno de Control	Lic. Mijail Alberto Bastarrachea Castillo	Titular

Determinación de metas

Línea base		
Año	Valor	Periodo
2022	100%	Enero - Diciembre

Meta			
Valor	Numerador	Denominador	Periodo
100%	5	5	Enero-Marzo 2024
100%	55	55	Abril-Junio 2024
100%	396	396	Julio-Septiembre 2024
100%	149	149	Octubre-Diciembre 2024

Acumulativo	No	Parámetros de semaforización		
Comportamiento hacia la meta	Regular	Verde	Amarillo	Rojo
Factibilidad	Media	85% al 115%	70% al 84% y del 115% al 130%	Menos del 70% y Mayor a 130%

Características de las variables (metadatos)


Número de variables:

Nombre		Descripción de la variable	
Número de servidores públicos municipales verificados		Son los Servidores Públicos Municipales con obligación de realizar entrega-recepción fueron verificados por personal del Órgano Interno de Control de conformidad con el artículo 128 fracción XII de la Ley Orgánica de los Municipios del Estado de Campeche	
Unidad de Medida	Frecuencia	Desagregación geográfica	Fuentes (medios de verificación)
Servidor Público Municipal	Trimestral	Municipal	Reporte trimestral de actividades de verificaciones de los Servidores Públicos Municipales del Órgano Interno de Control
Método de recopilación de datos		Fecha de disponibilidad de la información	
Explotación de registros administrativos		15 días posteriores al término del trimestre	

Nombre		Descripción de la variable	
Número de Servidores públicos municipales programados a verificar		Es el número total de Servidores públicos municipales que se programan por parte del OIC para ser verificados durante el año del ejercicio fiscal	
Unidad de Medida	Frecuencia	Desagregación geográfica	Fuentes (medios de verificación)
Servidor Público Municipal	Anual	Municipal	Programa Operativo Anual del Órgano Interno de Control
Método de recopilación de datos		Fecha de disponibilidad de la información	
Explotación de registros administrativos		15 días posteriores al término del ejercicio fiscal correspondiente	

Referencias adicionales

Referencia internacional, nacional o estatal	Serie estadística		
	Año	Valor	Periodo
No aplica			
Comentarios técnicos	2022	100%	Enero-Diciembre
No aplica	2021	100%	Enero-Diciembre


 Lic. Mijail Alberto Bastarrachea Castillo
 Titular del Órgano Interno de Control



H. AYUNTAMIENTO DE CAMPECHE 2021-2024
FICHA TÉCNICA DE INDICADORES
EJERCICIO FISCAL 2024



Datos de Identificación del Programa

Programa	Programa de Verificación y Control	Identificador del Programa:	45
Presupuestario:			
Clasificación del Programa	O Apoyo a la función pública y al mejoramiento de la gestión		
Presupuestario:	5. Innovar, transparentar y Administrar para cumplirle a la gente.		
Eje del PMD:	5.4 Rendición de cuentas		
Objetivo del PMD:	5.4.1 Impulsando el fortalecimiento de los sistemas y procesos de auditoría, y fiscalización, que permitan la identificación de riesgos de corrupción y la mejora de procesos institucionales. 5.4.2 Vigilando el cumplimiento de las disposiciones legales que regulan la actuación de los servidores públicos municipales según los ordenamientos jurídicos administrativos. 5.4.3 Evaluando que la aplicación de los recursos municipales, así como los que provengan del gobierno federal y del estatal cumplan con el marco normativo y alcancen los fines para los que fueron dispuestos.		
Estrategia del PMD:			
Resumen Narrativo: (Fin, Propósito, Componente o Actividad):	Componente: Quejas, denuncias, sugerencias y solicitudes de investigación concluidas		

Datos de Identificación del Indicador

Identificador del indicador	Nombre del indicador
C4.1	Porcentaje de quejas, denuncias, sugerencias y solicitudes de investigación periodo anterior al 2022 concluidas
Dimensión a medir	Definición
Eficacia	Son las quejas, denuncias, sugerencias y solicitudes de investigación periodo anterior al 2022 concluidas con relación a las que se recibieron en el periodo de la ciudadanía del Municipio de Campeche
Unidad de Medida	
Porcentaje	
Frecuencia de Medición	
Trimestral	
Tipo de Indicador	Método de cálculo
Gestión	(Número de quejas, denuncias, sugerencias y solicitudes de investigación concluidas / Número de quejas, denuncias, sugerencias y solicitudes de investigación existentes)x100
Desagregación geográfica	
Municipal	

Características del indicador

Claridad	Relevancia	Economía	Monitoreable	Adecuado	Aporte Marginal
Cumple	Cumple	Cumple	Cumple	Cumple	No Aplica

Justificación de las características: Es claro porque mide el número de quejas, denuncias y solicitudes de investigación concluidas; es **relevante** porque se atiende a la ciudadanía del municipio de Campeche con respecto a quejas, denuncias, sugerencias y solicitudes de investigación; es **económico** porque la información para calcular el indicador se obtiene de los registros administrativos de la dirección; es **monitoreable** ya que los medios de verificación establecidos en la MIR son suficientes para verificar los resultados; es **adecuado** porque el indicador refleja la información de todas las quejas, denuncias, sugerencias y solicitudes de investigación concluidas; el **aporte marginal** no aplica por que se mide con un sólo indicador.

Responsable del Indicador

Unidad Responsable	Nombre	Cargo
Órgano Interno de Control	Lic. Mijail Alberto Bastarrachea Castillo	Titular

Determinación de metas

Línea base		
Año	Valor	Periodo
2022	41.30%	Enero - Diciembre

Meta			
Valor	Numerador	Denominador	Periodo
6.25%	1	16	Enero-Marzo 2024
25%	4	16	Enero-Junio 2024
37.50%	6	16	Enero-Septiembre 2024
44%	7	16	Enero-Diciembre 2024

Acumulativo	Si	Parámetros de semaforización		
Comportamiento hacia la meta	Regular	Verde	Amarillo	Rojo
Factibilidad	Media	Mayor a 3%	2% al 3%	Menor a 2%

Características de las variables (metadatos)


Número de variables:

Nombre		Descripción de la variable	
Número de quejas, denuncias, sugerencias y solicitudes de investigación concluidas		Número de quejas, denuncias, sugerencias y solicitudes de investigación concluidas que ingresaron de la ciudadanía del Municipio de Campeche del periodo anterior al 2022	
Unidad de Medida	Frecuencia	Desagregación geográfica	Fuentes (medios de verificación)
Queja, denuncia, sugerencia y solicitud	Trimestral	Municipal	Reporte trimestral del Órgano Interno de Control
Método de recopilación de datos		Fecha de disponibilidad de la información	
Explotación de registros administrativos		15 días posteriores al término del trimestre	

Nombre		Descripción de la variable	
Número de quejas, denuncias, sugerencias y solicitudes de investigación existentes		Número de quejas, denuncias, sugerencias y solicitudes de investigación existentes de la ciudadanía del Municipio de Campeche	
Unidad de Medida	Frecuencia	Desagregación geográfica	Fuentes (medios de verificación)
Queja, denuncia, sugerencia y solicitud	Trimestral	Municipal	Reporte trimestral del Órgano Interno de Control
Método de recopilación de datos		Fecha de disponibilidad de la información	
Explotación de registros administrativos		15 días posteriores al término del trimestre	

Referencias adicionales

Referencia internacional, nacional o estatal	Serie estadística		
No aplica	Año	Valor	Periodo
Comentarios técnicos	2022	41.30%	Enero a diciembre
No aplica			


 Lic. Mijail Alberto Bastarrachea Castillo
 Titular del Órgano Interno de Control



H. AYUNTAMIENTO DE CAMPECHE 2021-2024
FICHA TÉCNICA DE INDICADORES
EJERCICIO FISCAL 2024



Datos de Identificación del Programa

Programa Presupuestario:	Programa de Verificación y Control	Identificador del Programa:	45
Clasificación del Programa Presupuestario:	O Apoyo a la función pública y al mejoramiento de la gestión		
Eje del PMD:	5. Innovar, transparentar y Administrar para cumplirle a la gente.		
Objetivo del PMD:	5.4 Rendición de cuentas		
Estrategia del PMD:	5.4.1 Impulsando el fortalecimiento de los sistemas y procesos de auditoría, y fiscalización, que permitan la identificación de riesgos de corrupción y la mejora de procesos institucionales. 5.4.2 Vigilando el cumplimiento de las disposiciones legales que regulan la actuación de los servidores públicos municipales según los ordenamientos jurídicos administrativos. 5.4.3 Evaluando que la aplicación de los recursos municipales, así como los que provengan del gobierno federal y del estatal cumplan con el marco normativo y alcancen los fines para los que fueron dispuestos.		
Resumen Narrativo: (Fin, Propósito, Componente o Actividad):	Componente: Quejas, denuncias, sugerencias y solicitudes de investigación concluidas		

Datos de Identificación del Indicador

Identificador del indicador	Nombre del indicador
C4.2	Porcentaje de quejas, denuncias, sugerencias periodo 2022-2024 concluidas
Dimensión a medir	Definición
Eficacia	Son las quejas, denuncias, sugerencias y solicitudes de investigación del periodo 2022-2024 concluidas con relación a las que se recibieron en el periodo de la ciudadanía del Municipio de Campeche
Unidad de Medida	
Porcentaje	
Frecuencia de Medición	
Trimestral	
Tipo de Indicador	Método de cálculo
Gestión	(Número de quejas, denuncias y sugerencias concluidas / Número de quejas, denuncias y sugerencias recibidas)x100
Desagregación geográfica	
Municipal	

Características del indicador

Claridad	Relevancia	Economía	Monitoreable	Adecuado	Aporte Marginal
Cumple	Cumple	Cumple	Cumple	Cumple	No Aplica
<p>Justificación de las características: Es claro porque mide el número de quejas, denuncias y sugerencias concluidas ; es relevante porque se atiende a la ciudadanía del municipio de Campeche con respecto a quejas, denuncias, sugerencias ; es económico porque la información para calcular el indicador se obtiene de los registros administrativos de la dirección ; es monitoreable ya que los medios de verificación establecidos en la MIR son suficientes para verificar los resultados; es adecuado porque el indicador refleja la información de todas las quejas, denuncias, sugerencias concluidas; el aporte marginal no aplica por que se mide con un sólo indicador.</p>					

Responsable del Indicador

Unidad Responsable	Nombre	Cargo
Órgano Interno de Control	Lic. Mijail Alberto Bastarrachea Castillo	Titular

Determinación de metas

Línea base		
Año	Valor	Periodo
2022	35.56%	Enero - Diciembre

Meta			
Valor	Numerador	Denominador	Periodo
23.81%	5	21	Enero-Marzo 2024
35.71%	10	28	Enero-Junio 2024
39.47%	15	38	Enero-Septiembre 2024
45.45%	20	44	Enero-Diciembre 2024

Acumulativo	Si	Parámetros de semaforización		
Comportamiento hacia la meta	Regular	Verde	Amarillo	Rojo
Factibilidad	Media	Mayor a 20%	5% al 20%	Menor a 5%

Características de las variables

Número de variables:

Nombre		Descripción de la variable	
Número de quejas, denuncias y sugerencias concluidas		Número de quejas, denuncias, sugerencias y solicitudes de investigación concluidas que ingresaron de la ciudadanía del Municipio de Campeche del periodo	
Unidad de Medida	Frecuencia	Desagregación geográfica	Fuentes (medios de verificación)
Queja, denuncia, sugerencia	Trimestral	Municipal	Reporte trimestral del Órgano Interno de Control
Método de recopilación de datos		Fecha de disponibilidad de la información	
Explotación de registros administrativos		15 días posteriores al término del trimestre	

Nombre		Descripción de la variable	
Número de quejas, denuncias y sugerencias recibidas		Número de quejas, denuncias, sugerencias y solicitudes de investigación que se recibieron de la ciudadanía del Municipio de Campeche	
Unidad de Medida	Frecuencia	Desagregación geográfica	Fuentes (medios de verificación)
Queja, denuncia, sugerencia	Trimestral	Municipal	Reporte trimestral del Órgano Interno de Control
Método de recopilación de datos		Fecha de disponibilidad de la información	
Explotación de registros administrativos		15 días posteriores al término del trimestre	

Referencias adicionales

Referencia internacional, nacional o estatal	Serie estadística		
No aplica	Año	Valor	Periodo
Comentarios técnicos	2022	35.56%	Enero - diciembre
No aplica			


 Lic. Mijail Alberto Bastarrachea Castillo
 Titular del Órgano Interno de Control



H. AYUNTAMIENTO DE CAMPECHE 2021-2024
FICHA TÉCNICA DE INDICADORES
EJERCICIO FISCAL 2024



Datos de Identificación del Programa	
Programa Presupuestario:	Programa de Verificación y Control
Identificador del Programa:	45
Clasificación del Programa Presupuestario:	O Apoyo a la función pública y al mejoramiento de la gestión
Eje del PMD:	5. Innovar, transparentar y Administrar para cumplirle a la gente.
Objetivo del PMD:	5.4 Rendición de cuentas
Estrategia del PMD:	5.4.1 Impulsando el fortalecimiento de los sistemas y procesos de auditoría, y fiscalización, que permitan la identificación de riesgos de corrupción y la mejora de procesos institucionales. 5.4.2 Vigilando el cumplimiento de las disposiciones legales que regulan la actuación de los servidores públicos municipales según los ordenamientos jurídicos administrativos. 5.4.3 Evaluando que la aplicación de los recursos municipales, así como los que provengan del gobierno federal y del estatal cumplan con el marco normativo y alcancen los fines para los que fueron dispuestos.
Resumen Narrativo: (Fin, Propósito, Componente o Actividad):	Componente: Solicitudes de investigaciones de presuntas responsabilidades administrativas concluidas

Datos de Identificación del Indicador	
Identificador del indicador	C5
Nombre del indicador	Porcentaje de solicitudes de investigación de presuntas responsabilidades administrativas concluidas
Dimensión a medir	Eficacia
Definición	Son las solicitudes de investigación de presunta responsabilidades administrativas lo cual es el instrumento de carácter jurídico en el que las autoridades investigadoras consignan los hechos presuntamente sancionables, en los términos de la Ley General de Responsabilidades Administrativas
Unidad de Medida	Porcentaje
Frecuencia de Medición	Trimestral
Tipo de Indicador	Gestión
Método de cálculo	(Número de solicitudes de investigaciones concluidas / Número de solicitudes de investigaciones aperturadas)x100
Desagregación geográfica	Municipal

Características del indicador					
Claridad	Relevancia	Economía	Monitoreable	Adecuado	Aporte Marginal
Cumple	Cumple	Cumple	Cumple	Cumple	No Aplica
Justificación de las características: Es claro porque mide el número de solicitudes de investigaciones concluidas; es relevante porque es el instrumento de carácter jurídico en el que las autoridades investigadoras consignan los hechos presuntamente sancionables, en los términos de la Ley General de Responsabilidades Administrativas; es económico porque la información para calcular el indicador se obtiene de los registros administrativos de la dirección; es monitoreable ya que los medios de verificación establecidos en la MIR son suficientes para verificar los resultados; es adecuado porque la dirección de OIC concluye las solicitudes de investigaciones que se aperturan; el aporte marginal no aplica por que se mide con un solo indicador.					

Responsable del indicador		
Unidad Responsable	Nombre	Cargo
Órgano Interno de Control	Lic. Mijail Alberto Bastarrachea Castillo	Titular

Determinación de metas

Línea base		
Año	Valor	Periodo
2022	100%	Enero - Diciembre

Meta			
Valor	Numerador	Denominador	Periodo
100%	6	6	Enero-Marzo 20234
100%	12	12	Enero-Junio 2024
100%	18	18	Enero-Septiembre 2024
100%	24	24	Enero-Diciembre 2024

Acumulativo	Si	Parámetros de semaforización		
Comportamiento hacia la meta	Regular	Verde	Amarillo	Rojo
Factibilidad	Media	85% al 100%	70% al 84%	Menos del 70%

Características de las variables

Número de variables:

Nombre		Descripción de la variable	
Número de solicitudes de investigaciones concluidas		Son las solicitudes de investigación de presunta responsabilidades administrativas lo cual es el instrumento de carácter jurídico en el que las autoridades investigadoras consignan los hechos presuntamente sancionables	
Unidad de Medida	Frecuencia	Desagregación geográfica	Fuentes (medios de verificación)
Solicitud	Trimestral	Municipal	Registro de control de carpetas de investigación; Concentrado de datos de la MIR e Informe anual de resultados de la gestión del Órgano Interno de Control
Método de recopilación de datos		Fecha de disponibilidad de la información	
Explotación de registros administrativos		15 días posteriores al término del trimestre	

Nombre		Descripción de la variable	
Número de solicitudes de investigaciones aperturadas		Es el número de solicitudes de investigación aperturadas para darle seguimiento hasta concluir las	
Unidad de Medida	Frecuencia	Desagregación geográfica	Fuentes (medios de verificación)
Solicitud	Trimestral	Municipal	Registro de control de carpetas de investigación; Concentrado de datos de la MIR e Informe anual de resultados de la gestión del Órgano Interno de Control
Método de recopilación de datos		Fecha de disponibilidad de la información	
Explotación de registros administrativos		15 días posteriores al término del trimestre	

Referencias adicionales

Referencia internacional, nacional o estatal	Serie estadística		
No aplica	Año	Valor	Periodo
Comentarios técnicos	2022	100%	Enero - Diciembre
No aplica			

Lic. Mijail Alberto Bastarrachea Castillo
Titular del Órgano Interno de Control



H. AYUNTAMIENTO DE CAMPECHE 2021-2024
FICHA TÉCNICA DE INDICADORES
EJERCICIO FISCAL 2024



Datos de Identificación del Programa	
Programa Presupuestario:	Programa de Verificación y Control
Identificador del Programa:	45
Clasificación del Programa Presupuestario:	O Apoyo a la función pública y al mejoramiento de la gestión
Eje del PMD:	5. Innovar, transparentar y Administrar para cumplirle a la gente.
Objetivo del PMD:	5.4 Rendición de cuentas
Estrategia del PMD:	5.4.1 Impulsando el fortalecimiento de los sistemas y procesos de auditoria, y fiscalización, que permitan la identificación de riesgos de corrupción y la mejora de procesos institucionales. 5.4.2 Vigilando el cumplimiento de las disposiciones legales que regulan la actuación de los servidores públicos municipales según los ordenamientos jurídicos administrativos. 5.4.3 Evaluando que la aplicación de los recursos municipales, así como los que provengan del gobierno federal y del estatal cumplan con el marco normativo y alcancen los fines para los que fueron dispuestos.
Resumen Narrativo: (Fin, Propósito, Componente o Actividad):	Componente: Procedimiento de responsabilidad administrativa concluido

Datos de Identificación del Indicador	
Identificador del indicador	Nombre del indicador
C6	Porcentaje de procedimientos de responsabilidades administrativa concluidos
Dimensión a medir	Definición
Eficacia	Son los procedimientos de responsabilidades administrativas que se concluyen en el periodo
Unidad de Medida	
Porcentaje	
Frecuencia de Medición	
Trimestral	
Tipo de Indicador	Método de cálculo
Gestión	$(\text{Número de procedimientos de responsabilidades administrativa concluidos} / \text{Número de procedimientos de responsabilidades administrativa admitidos}) \times 100$
Desagregación geográfica	
Municipal	

Características del indicador					
Claridad	Relevancia	Economía	Monitoreable	Adecuado	Aporte Marginal
Cumple	Cumple	Cumple	Cumple	Cumple	No Aplica
<p>Justificación de las características: Es claro porque mide el número de procedimientos de responsabilidades administrativa concluidos ; es relevante porque el OIC concluye con los procedimientos de responsabilidades administrativos del periodo; es económico porque la información para calcular el indicador se obtiene de los registros administrativos de la dirección ; es monitoreable ya que los medios de verificación establecidos en la MIR son suficientes para verificar los resultados; es adecuado porque es un indicador donde refleja el desempeño de la dirección del OIC para concluir con el proceso ; el aporte marginal no aplica por que se mide con un sólo indicador.</p>					

Responsable del Indicador		
Unidad Responsable	Nombre	Cargo
Órgano Interno de Control	Lic. Mijail Alberto Bastarrachea Castillo	Titular

Determinación de metas

Línea base		
Año	Valor	Periodo
2022	87.50%	Enero - Diciembre

Meta			
Valor	Numerador	Denominador	Periodo
100%	1	1	Enero-Marzo 2024
100%	7	7	Enero-Junio 2024
100%	10	10	Enero-Septiembre 2024
100%	11	11	Enero-Diciembre 2024

Acumulativo	Si	Parámetros de semaforización		
Comportamiento hacia la meta	Regular	Verde	Amarillo	Rojo
Factibilidad	Media	85% al 100%	70% al 84%	Menos del 70%

Características de las variables


Número de variables:

Nombre		Descripción de la variable	
Número de procedimientos de responsabilidades administrativa concluidos		Procedimientos de responsabilidades administrativa concluidos por parte de la Dirección del Órgano Interno de Control	
Unidad de Medida	Frecuencia	Desagregación geográfica	Fuentes (medios de verificación)
Procedimiento	Trimestral	Municipal	Registro de Control Interno de Expedientes de Procedimiento de Control de Responsabilidades Administrativas del Órgano Interno de Control
Método de recopilación de datos		Fecha de disponibilidad de la información	
Explotación de registros administrativos		15 días posteriores al término del trimestre	

Nombre		Descripción de la variable	
Número de procedimientos de responsabilidades administrativa admitidos		Procedimientos de responsabilidades administrativa admitidos por parte de la Dirección del Órgano Interno de Control	
Unidad de Medida	Frecuencia	Desagregación geográfica	Fuentes (medios de verificación)
Procedimiento	Trimestral	Municipal	Registro de Control Interno de Expedientes de Procedimiento de Control de Responsabilidades Administrativas del Órgano Interno de Control
Método de recopilación de datos		Fecha de disponibilidad de la información	
Explotación de registros administrativos		15 días posteriores al término del trimestre	

Referencias adicionales

Referencia internacional, nacional o estatal	Serie estadística		
	Año	Valor	Periodo
No aplica			
Comentarios técnicos	2022	87.50%	Enero - diciembre
No aplica			


 Lic. Mijail Alberto Bastarrachea Castillo
 Titular del Órgano Interno de Control



H. AYUNTAMIENTO DE CAMPECHE 2021-2024
FICHA TÉCNICA DE INDICADORES
EJERCICIO FISCAL 2024



Datos de Identificación del Programa	
Programa Presupuestario:	Programa de Verificación y Control
Identificador del Programa:	45
Clasificación del Programa Presupuestario:	O Apoyo a la función pública y al mejoramiento de la gestión
Eje del PMD:	5. Innovar, transparentar y Administrar para cumplirle a la gente.
Objetivo del PMD:	5.4 Rendición de cuentas
Estrategia del PMD:	5.4.1 Impulsando el fortalecimiento de los sistemas y procesos de auditoría, y fiscalización, que permitan la identificación de riesgos de corrupción y la mejora de procesos institucionales. 5.4.2 Vigilando el cumplimiento de las disposiciones legales que regulan la actuación de los servidores públicos municipales según los ordenamientos jurídicos administrativos. 5.4.3 Evaluando que la aplicación de los recursos municipales, así como los que provengan del gobierno federal y del estatal cumplan con el marco normativo y alcancen los fines para los que fueron dispuestos.
Resumen Narrativo: (Fin, Propósito, Componente o Actividad):	Actividad: Elaboración de la planeación de auditorías internas

Datos de Identificación del Indicador	
Identificador del indicador	C1. A1
Nombre del indicador	Porcentaje de planeación de auditorías internas realizadas
Dimensión a medir	Eficacia
Definición	Se refiere al porcentaje de las auditorías internas que fueron realizadas con planeación, en relación al total de las auditorías programadas de conformidad con el artículo 128, fracción I de la Ley Orgánica de los Municipios del Estado de Campeche.
Unidad de Medida	Porcentaje
Frecuencia de Medición	Trimestral
Tipo de Indicador	Gestión
Método de cálculo	(Número de planeación de auditorías internas realizadas / Número de planeación de auditorías internas programadas)x100
Desagregación geográfica	Municipal

Características del indicador					
Claridad	Relevancia	Economía	Monitoreable	Adecuado	Aporte Marginal
Cumple	Cumple	Cumple	Cumple	Cumple	No Aplica
Justificación de las características: Es claro porque mide el número de planeaciones de auditorías internas realizadas ; es relevante porque el OIC concluye con las planeaciones de auditorías programadas de conformidad con el artículo 128, fracción I de la Ley Orgánica de los Municipios del Estado de Campeche. ; es económico porque la información para calcular el indicador se obtiene de los registros administrativos de la dirección ; es monitoreable ya que los medios de verificación establecidos en la MIR son suficientes para verificar los resultados; es ardecuado porque es un indicador donde refleja el desempeño de la dirección del OIC para concluir con las auditorías ; el aporte marginal no aplica por que se mide con un sólo indicador.					

Responsable del indicador		
Unidad Responsable	Nombre	Cargo
Órgano Interno de Control	Lic. Mirail Alberto Bastarrachea Castillo	Titular

Determinación de metas

Línea base		
Año	Valor	Periodo
2022	100%	Enero - Diciembre

Meta			
Valor	Numerador	Denominador	Periodo
100%	32	32	Enero-Marzo 2024
0%	0	0	Abril-Junio 2024
0%	0	0	Julio-Septiembre 2024
0%	0	0	Octubre-Diciembre 2024

Acumulativo	No	Parámetros de semaforización		
Comportamiento hacia la meta	Regular	Verde	Amarillo	Rojo
Factibilidad	Media	85% al 115%	70% al 84% y del 115% al 130%	Menos del 70% y Mayor a 130%

Características de las variables


Número de variables:

Nombre		Descripción de la variable	
Número de planeación de auditorías internas realizadas		Es la planeación que se realiza por parte del OIC para determinar los tiempos, fechas y procesos para las auditorías internas	
Unidad de Medida	Frecuencia	Desagregación geográfica	Fuentes (medios de verificación)
Planeación	Trimestral	Municipal	Registro de control de expedientes de auditorías internas del Órgano Interno de Control
Método de recopilación de datos		Fecha de disponibilidad de la información	
Explotación de registros administrativos		15 días posteriores al término del trimestre	

Nombre		Descripción de la variable	
Número de planeación de auditorías internas programadas		Es la planeación que la dirección de OIC programa durante el ejercicio fiscal correspondiente para llevarlos a cabo	
Unidad de Medida	Frecuencia	Desagregación geográfica	Fuentes (medios de verificación)
Planeación	Anual	Municipal	Programa Operativo Anual del Órgano Interno de Control
Método de recopilación de datos		Fecha de disponibilidad de la información	
Explotación de registros administrativos		15 días posteriores al término del ejercicio fiscal correspondiente	

Referencias adicionales

Referencia internacional, nacional o estatal	Serie estadística		
No aplica	Año	Valor	Periodo
Comentarios técnicos	2022	100%	Enero - diciembre
No aplica			


 Lic. Mijail Alberto Bastarrachea Castillo
 Titular del Órgano Interno de Control



H. AYUNTAMIENTO DE CAMPECHE 2021-2024
FICHA TÉCNICA DE INDICADORES
EJERCICIO FISCAL 2024



Datos de Identificación del Programa

Programa Presupuestario:	Programa de Verificación y Control	Identificador del Programa:	45
Clasificación del Programa Presupuestario:	O Apoyo a la función pública y al mejoramiento de la gestión		
Eje del PMD:	5. Innovar, transparentar y Administrar para cumplirle a la gente.		
Objetivo del PMD:	5.4 Rendición de cuentas		
Estrategia del PMD:	<p>5.4.1 Impulsando el fortalecimiento de los sistemas y procesos de auditoría, y fiscalización, que permitan la identificación de riesgos de corrupción y la mejora de procesos institucionales.</p> <p>5.4.2 Vigilando el cumplimiento de las disposiciones legales que regulan la actuación de los servidores públicos municipales según los ordenamientos jurídicos administrativos.</p> <p>5.4.3 Evaluando que la aplicación de los recursos municipales, así como los que provengan del gobierno federal y del estatal cumplan con el marco normativo y alcancen los fines para los que fueron dispuestos.</p>		
Resumen Narrativo: (Fin, Propósito, Componente o Actividad):	Actividad: Realización de auditorías internas a unidades administrativas y entidades paramunicipales		

Datos de Identificación del Indicador

Identificador del indicador	Nombre del indicador
C1. A2	Porcentaje de auditorías internas a unidades administrativas y entidades paramunicipales realizadas
Dimensión a medir	Definición
Eficacia	Se refiere al cumplimiento en la realización de las auditorías internas programadas a Unidades administrativas y Entidades Paramunicipales de conformidad con el artículo 128, fracciones I, II V y XI de la Ley Orgánica de los Municipios del Estado de Campeche.
Unidad de Medida	
Porcentaje	
Frecuencia de Medición	
Trimestral	
Tipo de Indicador	Método de cálculo
Gestión	(Número auditorías internas a unidades administrativas y entidades paramunicipales realizadas / Número de auditorías internas a unidades administrativas y entidades paramunicipales programadas)x100
Desagregación geográfica	
Municipal	

Características del indicador

Claridad	Relevancia	Economía	Monitoreable	Adecuado	Aporte Marginal
Cumple	Cumple	Cumple	Cumple	Cumple	No Aplica
<p>Justificación de las características: Es claro porque mide el número de auditorías internas a unidades administrativas y entidades paramunicipales realizadas; es relevante porque se realizan auditorías internas a unidades administrativas y entidades paramunicipales; es económico porque la información para calcular el indicador se obtiene de los registros administrativos de la dirección; es monitoreable ya que los medios de verificación establecidos en la MIR son suficientes para verificar los resultados; es adecuado porque es un indicador donde refleja el desempeño de la dirección del OIC para concluir con las auditorías de conformidad con el artículo 128, fracciones I, II V y XI de la Ley Orgánica de los Municipios del Estado de Campeche; el aporte marginal no aplica por que se mide con un sólo indicador.</p>					

Responsable del Indicador

Unidad Responsable	Nombre	Cargo
Órgano Interno de Control	Lic. Mijail Alberto Bastarrachea Castillo	Titular

Determinación de metas

Línea base		
Año	Valor	Periodo
2022	100%	Enero - Diciembre

Meta			
Valor	Numerador	Denominador	Periodo
100%	12	12	Enero-Marzo 2024
100%	8	8	Abril-Junio 2024
0%	0	0	Julio-Septiembre 2024
0%	0	0	Octubre-Diciembre 2024

Acumulativo	No	Parámetros de semaforización		
Comportamiento hacia la meta	Regular	Verde	Amarillo	Rojo
Factibilidad	Media	85% al 115%	70% al 84% y del 115% al 130%	Menos del 70% y Mayor a 130%

Características de las variables

Número de variables:

Nombre		Descripción de la variable	
Número auditorías internas a unidades administrativas y entidades paramunicipales realizadas		Se refiere al total de auditorías internas que fueron realizadas a las Unidades Administrativas de H. Ayuntamiento del Municipio de Campeche y a las Entidades Paramunicipales	
Unidad de Medida	Frecuencia	Desagregación geográfica	Fuentes (medios de verificación)
Auditoría	Trimestral	Municipal	Registro de control de expedientes de auditorías internas del Órgano Interno de Control
Método de recopilación de datos		Fecha de disponibilidad de la información	
Explotación de registros administrativos		15 días posteriores al término del trimestre	

Nombre		Descripción de la variable	
Número de auditorías internas a unidades administrativas y entidades paramunicipales programadas		Se refiere al número total de auditorías internas programadas a Unidades Administrativas del H. Ayuntamiento del Municipio de Campeche y a las Entidades Paramunicipales, según el Programa Anual de Trabajo y de Evaluación.	
Unidad de Medida	Frecuencia	Desagregación geográfica	Fuentes (medios de verificación)
Auditoría	Anual	Municipal	Programa Operativo Anual del Órgano Interno de Control
Método de recopilación de datos		Fecha de disponibilidad de la información	
Explotación de registros administrativos		15 días posteriores al término del ejercicio fiscal correspondiente	

Referencias adicionales

Referencia internacional, nacional o estatal	Serie estadística		
	Año	Valor	Periodo
No aplica	2022	100%	Enero a diciembre
Comentarios técnicos			
No aplica			

Lic. Mijail Alberto Bastarrachea Castillo
Titular del Órgano Interno de Control



H. AYUNTAMIENTO DE CAMPECHE 2021-2024
FICHA TÉCNICA DE INDICADORES
EJERCICIO FISCAL 2024



Datos de Identificación del Programa

Programa	Programa de Verificación y Control	Identificador del Programa:	45
Presupuestario:			
Clasificación del Programa	O Apoyo a la función pública y al mejoramiento de la gestión		
Presupuestario:			
Eje del PMD:	5. Innovar, transparentar y Administrar para cumplirle a la gente.		
Objetivo del PMD:	5.4 Rendición de cuentas		
Estrategia del PMD:	5.4.1 Impulsando el fortalecimiento de los sistemas y procesos de auditoría, y fiscalización, que permitan la identificación de riesgos de corrupción y la mejora de procesos institucionales.		
	5.4.2 Vigilando el cumplimiento de las disposiciones legales que regulan la actuación de los servidores públicos municipales según los ordenamientos jurídicos administrativos.		
	5.4.3 Evaluando que la aplicación de los recursos municipales, así como los que provengan del gobierno federal y del estatal cumplan con el marco normativo y alcancen los fines para los que fueron dispuestos.		
Resumen Narrativo: (Fin, Propósito, Componente o Actividad):	Actividad: Realización de auditorías internas a las autoridades auxiliares		

Datos de Identificación del Indicador

Identificador del indicador	Nombre del indicador
C1. A3	Porcentaje de auditorías internas a autoridades auxiliares realizadas
Dimensión a medir	Definición
Eficacia	Se refiere al cumplimiento en la realización de las auditorías internas programadas a las Autoridades Auxiliares de conformidad con el artículo 128, fracciones I, II V y XI de la Ley Orgánica de los Municipios del Estado de Campeche.
Unidad de Medida	
Porcentaje	
Frecuencia de Medición	
Trimestral	
Tipo de Indicador	Método de cálculo
Gestión	(Número de auditorías internas a autoridades auxiliares realizadas / Número de auditorías internas a autoridades auxiliares programadas)x100
Desagregación geográfica	
Municipal	

Características del indicador

Claridad	Relevancia	Economía	Monitoreable	Adecuado	Aporte Marginal
Cumple	Cumple	Cumple	Cumple	Cumple	No Aplica
Justificación de las características: Es claro porque mide el número de auditorías internas a autoridades auxiliares realizadas; es relevante porque se realizan auditorías internas a autoridades auxiliares; es económico porque la información para calcular el indicador se obtiene de los registros administrativos de la dirección; es monitoreable ya que los medios de verificación establecidos en la MIR son suficientes para verificar los resultados; es adecuado porque es un indicador donde refleja el desempeño de la dirección del OIC para concluir con las auditorías de conformidad con el artículo 128, fracciones I, II V y XI de la Ley Orgánica de los Municipios del Estado de Campeche; el aporte marginal no aplica por que se mide con un sólo indicador.					

Responsable del Indicador

Unidad Responsable	Nombre	Cargo
Órgano Interno de Control	Lic. Mijail Alberto Bastarrachea Castillo	Titular

Determinación de metas

Línea base		
Año	Valor	Periodo
2022	100%	Enero - Diciembre

Meta			
Valor	Numerador	Denominador	Periodo
0%	0	0	Enero-Marzo 2024
100%	6	6	Abril-Junio 2024
100%	6	6	Julio-Septiembre 2024
0%	0	0	Octubre-Diciembre 2024

Acumulativo	No	Parámetros de semaforización		
Comportamiento hacia la meta	Regular	Verde	Amarillo	Rojo
Factibilidad	Media	85% al 115%	70% al 84% y del 115% al 130%	Menos del 70% y Mayor a 130%

Características de las variables


Número de variables:

Nombre		Descripción de la variable	
Número de auditorías internas a autoridades auxiliares realizadas		Se refiere al total de auditorías internas que fueron realizadas a las Autoridades Auxiliares en el ejercicio fiscal actual	
Unidad de Medida	Frecuencia	Desagregación geográfica	Fuentes (medios de verificación)
Auditoría	Trimestral	Municipal	Registro de control de expedientes de auditorías internas del Órgano Interno de Control
Método de recopilación de datos		Fecha de disponibilidad de la información	
Explotación de registros administrativos		15 días posteriores al término del trimestre	

Nombre		Descripción de la variable	
Número de auditorías internas a autoridades auxiliares programadas		Se refiere al número total de auditorías internas programadas a Autoridades Auxiliares del Municipio de Campeche	
Unidad de Medida	Frecuencia	Desagregación geográfica	Fuentes (medios de verificación)
Auditoría	Anual	Municipal	Programa Operativo Anual del Órgano Interno de Control
Método de recopilación de datos		Fecha de disponibilidad de la información	
Explotación de registros administrativos		15 días posteriores al término del ejercicio fiscal correspondiente	

Referencias adicionales

Referencia internacional, nacional o estatal	Serie estadística		
No aplica	Año	Valor	Periodo
Comentarios técnicos	2022	100%	Enero a diciembre
No aplica			


 Lic. Mijail Alberto Bastarrachea Castillo
 Titular del Órgano Interno de Control



H. AYUNTAMIENTO DE CAMPECHE 2021-2024
FICHA TÉCNICA DE INDICADORES
EJERCICIO FISCAL 2024



Datos de Identificación del Programa	
Programa Presupuestario:	Programa de Verificación y Control
Identificador del Programa:	45
Clasificación del Programa Presupuestario:	O Apoyo a la función pública y al mejoramiento de la gestión
Eje del PMD:	5. Innovar, transparentar y Administrar para cumplirle a la gente.
Objetivo del PMD:	5.4 Rendición de cuentas
Estrategia del PMD:	5.4.1 Impulsando el fortalecimiento de los sistemas y procesos de auditoría, y fiscalización, que permitan la identificación de riesgos de corrupción y la mejora de procesos institucionales. 5.4.2 Vigilando el cumplimiento de las disposiciones legales que regulan la actuación de los servidores públicos municipales según los ordenamientos jurídicos administrativos. 5.4.3 Evaluando que la aplicación de los recursos municipales, así como los que provengan del gobierno federal y del estatal cumplan con el marco normativo y alcancen los fines para los que fueron dispuestos.
Resumen Narrativo: (Fin, Propósito, Componente o Actividad):	Actividad: Revisiones de cumplimiento de comprobaciones de las Autoridades Auxiliares

Datos de Identificación del Indicador	
Identificador del indicador	C1. A4
Nombre del indicador	Porcentaje de revisiones a las comprobaciones de gastos mensuales emitidos por las Autoridades Auxiliares
Dimensión a medir	Eficacia
Unidad de Medida	Porcentaje
Frecuencia de Medición	Trimestral
Tipo de Indicador	Gestión
Desagregación geográfica	Municipal
Definición	Son revisiones que se les realiza mensualmente a las autoridades auxiliares en cuanto a las comprobaciones de sus gastos mensuales que emiten en el periodo correspondiente
Método de cálculo	(Número de revisiones a las comprobaciones de gastos mensuales emitidos por las Autoridades Auxiliares realizadas / Número de revisiones a las comprobaciones de gastos mensuales emitidos por las Autoridades Auxiliares programadas)x 100

Características del indicador					
Claridad	Relevancia	Economía	Monitoreable	Adecuado	Aporte Marginal
Cumple	Cumple	Cumple	Cumple	Cumple	No Aplica
Justificación de las características: Es claro porque mide el número de supervisiones de las autoridades auxiliares; es relevante porque mediante las revisiones verificamos que sus gastos estén amparados con comprobaciones aceptables; es económico porque la información para calcular el indicador se obtiene de los registros administrativos de la dirección; es monitoreable ya que los medios de verificación establecidos en la MIR son suficientes para verificar los resultados; es adecuado porque es un indicador que da cumplimiento a las comprobaciones realizadas por las autoridades auxiliares; el aporte marginal no aplica por que se mide con un sólo indicador.					

Responsable del indicador		
Unidad Responsable	Nombre	Cargo
Órgano Interno de Control	Lic. Mijail Alberto Bastarrachea Castillo	Titular

Determinación de metas

Línea base				
Año	Valor			Periodo
No aplica	0%			No aplica

Meta			
Valor	Numerador	Denominador	Periodo
100%	39	39	Enero-Marzo 2024
100%	39	39	Abril-Junio 2024
100%	39	39	Julio-Septiembre 2024
100%	39	39	Octubre-Diciembre 2024

Acumulativo	No	Parámetros de semaforización		
Comportamiento hacia la meta	Regular	Verde	Amarillo	Rojo
Factibilidad	Media	85% al 115%	70% al 84% y del 115% al 130%	Menos del 70% y Mayor a 130%

Características de las variables

Número de variables:

Nombre		Descripción de la variable		
Número de revisiones a las comprobaciones de gastos mensuales emitidos por las Autoridades Auxiliares realizadas		Son revisiones de las comprobaciones de gastos de las autoridades auxiliares realizadas en el periodo correspondiente		
Unidad de Medida	Frecuencia	Desagregación geográfica	Fuentes (medios de verificación)	
Revisión	Trimestral	Municipal	Reporte trimestral de actividades de revisión del Órgano Interno de Control	
Método de recopilación de datos		Fecha de disponibilidad de la información		
Explotación de registros administrativos		15 días posteriores al término del trimestre		

Nombre		Descripción de la variable		
Número de revisiones a las comprobaciones de gastos mensuales emitidos por las Autoridades Auxiliares programadas		Son revisiones que se programan en las oficinas del OIC para las Autoridades Auxiliares		
Unidad de Medida	Frecuencia	Desagregación geográfica	Fuentes (medios de verificación)	
Revisión	Anual	Municipal	Programa Operativo Anual del Órgano Interno de Control	
Método de recopilación de datos		Fecha de disponibilidad de la información		
Explotación de registros administrativos		15 días posteriores al término del ejercicio fiscal correspondiente		

Referencias adicionales

Referencia internacional, nacional o estatal	Serie estadística		
	Año	Valor	Periodo
No aplica	No aplica	0%	No aplica
Comentarios técnicos			
No aplica			


 Lic. Mijail Alberto Bastarrachea Castillo
 Titular del Órgano Interno de Control



H. AYUNTAMIENTO DE CAMPECHE 2021-2024
FICHA TÉCNICA DE INDICADORES
EJERCICIO FISCAL 2024



Datos de Identificación del Programa

Programa Presupuestario:	Programa de Verificación y Control	Identificador del Programa:	45
Clasificación del Programa Presupuestario:	O Apoyo a la función pública y al mejoramiento de la gestión		
Eje del PMD:	5. Innovar, transparentar y Administrar para cumplirle a la gente.		
Objetivo del PMD:	5.4 Rendición de cuentas		
Estrategia del PMD:	5.4.1 Impulsando el fortalecimiento de los sistemas y procesos de auditoría, y fiscalización, que permitan la identificación de riesgos de corrupción y la mejora de procesos institucionales. 5.4.2 Vigilando el cumplimiento de las disposiciones legales que regulan la actuación de los servidores públicos municipales según los ordenamientos jurídicos administrativos. 5.4.3 Evaluando que la aplicación de los recursos municipales, así como los que provengan del gobierno federal y del estatal cumplan con el marco normativo y alcancen los fines para los que fueron dispuestos.		
Resumen Narrativo: (Fin, Propósito, Componente o Actividad):	Actividad: Supervisión del cumplimiento de entrega de los avances trimestrales de las Unidades Administrativas.		

Datos de Identificación del Indicador

Identificador del indicador	Nombre del indicador
C2. A1	Porcentaje de supervisiones de entrega de avances trimestrales de las Unidades Administrativas realizadas.
Dimensión a medir	Definición
Eficacia	Se refiere a las supervisiones realizadas a las entregas de avance trimestrales de las unidades administrativas realizadas conforme a los marcado por el manual de Programación y Presupuestación, lo anterior para verificar el cumplimiento en los tiempos establecidos en dicho Manual y que permita realizar los trámites enmarcados por la normatividad.
Unidad de Medida	
Porcentaje	
Frecuencia de Medición	
Trimestral	
Tipo de Indicador	Método de cálculo
Gestión	(Número de supervisiones de entrega de avances trimestrales de las Unidades Administrativas realizadas / Número de supervisiones de entrega de avances trimestrales de las Unidades Administrativas programadas)x100
Desagregación geográfica	
Municipal	

Características del indicador

Claridad	Relevancia	Economía	Monitoreable	Adecuado	Aporte Marginal
Cumple	Cumple	Cumple	Cumple	Cumple	No Aplica
<p>Justificación de las características: Es claro porque mide el número de supervisiones de entrega de avances trimestrales de las Unidades Administrativas realizadas; es relevante porque se realizan auditorías internas a autoridades auxiliares; es económico porque la información para calcular el indicador se obtiene de los registros administrativos de la dirección; es monitoreable ya que los medios de verificación establecidos en la MIR son suficientes para verificar los resultados; es adecuado porque es un indicador que verifica el cumplimiento en los tiempos establecidos en el Manual de de Programación y Presupuestación y que permita realizar los trámites enmarcados por la normatividad.; el aporte marginal no aplica por que se mide con un sólo indicador.</p>					

Responsable del indicador

Unidad Responsable	Nombre	Cargo
Órgano Interno de Control	Lic. Mijail Alberto Bastarrachea Castillo	Titular

Determinación de metas

Línea base		
Año	Valor	Periodo
2022	100%	Enero - Diciembre

Meta			
Valor	Numerador	Denominador	Periodo
100%	20	20	Enero-Marzo 2024
100%	20	20	Abril-Junio 2024
100%	20	20	Julio-Septiembre 2024
100%	20	20	Octubre-Diciembre 2024

Acumulativo	No	Parámetros de semaforización		
Comportamiento hacia la meta	Regular	Verde	Amarillo	Rojo
Factibilidad	Media	85% al 115%	70% al 84% y del 115% al 130%	Menos del 70% y Mayor a 130%

Características de las variables

Número de variables:

Nombre		Descripción de la variable	
Número de supervisiones de entrega de avances trimestrales de las Unidades Administrativas realizadas		Son las supervisiones de entrega de avance trimestrales de indicadores a las unidades administrativas	
Unidad de Medida	Frecuencia	Desagregación geográfica	Fuentes (medios de verificación)
Supervisión	Trimestral	Municipal	Registro de Control Interno de expedientes de los Avances de Indicadores trimestrales de las Unidades Administrativas del Órgano Interno de Control
Método de recopilación de datos		Fecha de disponibilidad de la información	
Explotación de registros administrativos		15 días posteriores al término del trimestre	

Nombre		Descripción de la variable	
Número de supervisiones de entrega de avances trimestrales de las Unidades Administrativas programadas		Se refiere al número de supervisiones de entrega de avance de indicadores programados a las unidades administrativas por parte de la dirección de OIC	
Unidad de Medida	Frecuencia	Desagregación geográfica	Fuentes (medios de verificación)
Supervisión	Anual	Municipal	Programa Operativo Anual del Órgano Interno de Control
Método de recopilación de datos		Fecha de disponibilidad de la información	
Explotación de registros administrativos		15 días posteriores al término del ejercicio fiscal correspondiente	

Referencias adicionales

Referencia internacional, nacional o estatal	Serie estadística		
No aplica	Año	Valor	Periodo
Comentarios técnicos	2022	100%	Enero a diciembre
No aplica			

Lic. Mijail Alberto Bastarrachea Castillo
Titular del Órgano Interno de Control



**H. AYUNTAMIENTO DE CAMPECHE 2021-2024
FICHA TÉCNICA DE INDICADORES
EJERCICIO FISCAL 2024**



Datos de Identificación del Programa	
Programa Presupuestario:	Programa de Verificación y Control
Identificador del Programa:	45
Clasificación del Programa Presupuestario:	O Apoyo a la función pública y al mejoramiento de la gestión
Eje del PMD:	5. Innovar, transparentar y Administrar para cumplirle a la gente.
Objetivo del PMD:	5.4 Rendición de cuentas
Estrategia del PMD:	5.4.1 Impulsando el fortalecimiento de los sistemas y procesos de auditoría, y fiscalización, que permitan la identificación de riesgos de corrupción y la mejora de procesos institucionales. 5.4.2 Vigilando el cumplimiento de las disposiciones legales que regulan la actuación de los servidores públicos municipales según los ordenamientos jurídicos administrativos. 5.4.3 Evaluando que la aplicación de los recursos municipales, así como los que provengan del gobierno federal y del estatal cumplan con el marco normativo y alcancen los fines para los que fueron dispuestos.
Resumen Narrativo: (Fin, Propósito, Componente o Actividad):	Actividad: Verificaciones al cumplimiento de la LTAIPEC en materia de transparencia

Datos de Identificación del Indicador	
Identificador del indicador	C2. A2
Nombre del indicador	Porcentaje de verificaciones al cumplimiento de la LTAIPEC realizadas
Dimensión a medir	Eficacia
Definición	Indica al número de verificaciones que se realizaron para vigilar el cumplimiento de las obligaciones de transparencia que le corresponden al Ayuntamiento dispuestas en las fracciones de los artículos 74-76 de la Ley de Transparencia y Acceso a la Información Pública del Estado de Campeche (LTAIPEC).
Unidad de Medida	Porcentaje
Frecuencia de Medición	Trimestral
Tipo de Indicador	Gestión
Método de cálculo	(Número de verificaciones al cumplimiento de la LTAIPEC realizadas / Número de verificaciones al cumplimiento de la LTAIPEC programadas)x100
Desagregación geográfica	Municipal

Características del Indicador					
Claridad	Relevancia	Economía	Monitoreable	Adecuado	Aporte Marginal
Cumple	Cumple	Cumple	Cumple	Cumple	No Aplica
Justificación de las características: Es claro porque mide el número de verificaciones al cumplimiento de la LTAIPEC realizadas; es relevante porque vigila el cumplimiento de las obligaciones de transparencia que le corresponden al Ayuntamiento dispuestas en las fracciones de los artículos 74-76 de la Ley de Transparencia y Acceso a la Información Pública del Estado de Campeche (LTAIPEC); es económico porque la información para calcular el indicador se obtiene de los registros administrativos de la dirección; es monitoreable ya que los medios de verificación establecidos en la MIR son suficientes para verificar los resultados; es adecuado porque es un indicador que verifica el cumplimiento en materia de transparencia; el aporte marginal no aplica por que se mide con un sólo indicador.					

Características del Indicador		
Unidad Responsable	Nombre	Cargo
Órgano Interno de Control	Lic. Mijail Alberto Bastarrachea Castillo	Titular

Determinación de metas

Línea base		
Año	Valor	Periodo
2022	100%	Enero-Diciembre

Meta			
Valor	Numerador	Denominador	Periodo
100%	3	3	Enero-Marzo 2024
100%	3	3	Abril-Junio 2024
100%	3	3	Julio-Septiembre 2024
100%	3	3	Octubre-Diciembre 2024

Acumulativo	No	Parámetros de semaforización		
Comportamiento hacia la meta	Regular	Verde	Amarillo	Rojo
Factibilidad	Media	85% al 115%	70% al 84% y del 115% al 130%	Menos del 70% y Mayor a 130%

Características de las variables

Número de variables:

Nombre		Descripción de la variable	
Número de verificaciones al cumplimiento de la LTAIPEC realizadas		Son verificaciones que se realizaron para vigilar el cumplimiento de las obligaciones de transparencia que le corresponden al Ayuntamiento dispuestas en las fracciones de los artículos 74-76 de la Ley de Transparencia y Acceso a la Información Pública del Estado de Campeche (LTAIPEC)	
Unidad de Medida	Frecuencia	Desagregación geográfica	Fuentes (medios de verificación)
Verificación	Trimestral	Municipal	Concentrado de verificación mensual de obligaciones de transparencia; Concentrado de datos de la MIR del Órgano Interno de Control
Método de recopilación de datos		Fecha de disponibilidad de la información	
Explotación de registros administrativos		15 días posteriores al término del trimestre	

Nombre		Descripción de la variable	
Número de verificaciones al cumplimiento de la LTAIPEC programadas		Son las verificaciones programadas por la dirección de OIC para vigilar el cumplimiento de las obligaciones de transparencia que le corresponden al Ayuntamiento dispuestas en las fracciones de los artículos 74-76 de la Ley de Transparencia y Acceso a la Información Pública del Estado de Campeche (LTAIPEC)	
Unidad de Medida	Frecuencia	Desagregación geográfica	Fuentes (medios de verificación)
Verificación	Anual	Municipal	Programa Operativo Anual del Órgano Interno de Control
Método de recopilación de datos		Fecha de disponibilidad de la información	
Explotación de registros administrativos		15 días posteriores al término del ejercicio fiscal correspondiente	

Referencias adicionales

Referencia internacional, nacional o estatal	Serie estadística		
No aplica	Año	Valor	Periodo
Comentarios técnicos	2022	100%	Enero-Diciembre
No aplica	2021	100%	Enero-Diciembre

Lic. Mijail Alberto Bastarrachea Castillo
Titular del Órgano Interno de Control



H. AYUNTAMIENTO DE CAMPECHE 2021-2024
FICHA TÉCNICA DE INDICADORES
EJERCICIO FISCAL 2024



Datos de Identificación del Programa

Programa Presupuestario:	Programa de Verificación y Control	Identificador del Programa:	45
Clasificación del Programa Presupuestario:	O Apoyo a la función pública y al mejoramiento de la gestión		
Eje del PMD:	5. Innovar, transparentar y Administrar para cumplirle a la gente.		
Objetivo del PMD:	5.4 Rendición de cuentas		
Estrategia del PMD:	5.4.1 Impulsando el fortalecimiento de los sistemas y procesos de auditoría, y fiscalización, que permitan la identificación de riesgos de corrupción y la mejora de procesos institucionales. 5.4.2 Vigilando el cumplimiento de las disposiciones legales que regulan la actuación de los servidores públicos municipales según los ordenamientos jurídicos administrativos. 5.4.3 Evaluando que la aplicación de los recursos municipales, así como los que provengan del gobierno federal y del estatal cumplan con el marco normativo y alcancen los fines para los que fueron dispuestos.		
Resumen Narrativo: (Fin, Propósito, Componente o Actividad):	Actividad: Verificación del procedimiento de entrega-recepción de obras públicas y/o adquisiciones		

Datos de Identificación del Indicador

Identificador del indicador	Nombre del indicador
C2. A3	Porcentaje de obras públicas concluidas y/o adquisiciones con entrega-recepción verificadas
Dimensión a medir	Definición
Eficacia	Se refiere al cumplimiento de las obras públicas concluidas y/o adquisiciones con entrega-recepción en las que la Subdirección de Inversión del Órgano Interno de Control participa.
Unidad de Medida	
Porcentaje	
Frecuencia de Medición	
Trimestral	
Tipo de Indicador	Método de cálculo
Gestión	(Número de obras públicas concluidas y/o adquisiciones con entrega-recepción verificadas / Número de obras públicas concluidas y/o adquisiciones que requieren verificación de la entrega-recepción)x100
Desagregación geográfica	
Municipal	

Características del indicador

Claridad	Relevancia	Economía	Monitoreable	Adecuado	Aporte Marginal
Cumple	Cumple	Cumple	Cumple	Cumple	No Aplica
Justificación de las características: Es claro porque mide el número de obras públicas concluidas y/o adquisiciones con entrega-recepción verificadas; es relevante porque verifican el procedimiento de entrega-recepción de obras públicas y/o adquisiciones; es económico porque la información para calcular el indicador se obtiene de los registros administrativos de la dirección; es monitoreable ya que los medios de verificación establecidos en la MIR son suficientes para verificar los resultados; es adecuado porque es un indicador que verifica el cumplimiento en materia de transparencia; el aporte marginal no aplica por que se mide con un sólo indicador.					

Responsable del indicador

Unidad Responsable	Nombre	Cargo
Órgano Interno de Control	Lic. Mijail Alberto Bastarrachea Castillo	Titular

Determinación de metas

Línea base		
Año	Valor	Periodo
2022	100%	Enero-Diciembre

Meta			
Valor	Numerador	Denominador	Periodo
100%	6	6	Enero-Marzo 2024
100%	1	1	Abril-Junio 2024
100%	1	1	Julio-Septiembre 2024
100%	1	1	Octubre-Diciembre 2024

Acumulativo	No	Parámetros de semaforización		
Comportamiento hacia la meta	Regular	Verde	Amarillo	Rojo
Factibilidad	Alta	85% al 100%	70% al 84%	Menos del 70%

Características de las variables

Número de variables:

Nombre		Descripción de la variable	
Número de obras públicas concluidas y/o adquisiciones con entrega-recepción verificadas		Se refiere al número de obras públicas concluidas y/o adquisiciones con entrega-recepción que fueron verificadas	
Unidad de Medida	Frecuencia	Desagregación geográfica	Fuentes (medios de verificación)
Obra pública	Trimestral	Municipal	Reporte trimestral de actividades de verificaciones del Órgano Interno de Control
Método de recopilación de datos		Fecha de disponibilidad de la información	
Explotación de registros administrativos		15 días posteriores al término del trimestre	

Nombre		Descripción de la variable	
Número de obras públicas concluidas y/o adquisiciones que requieren verificación de la entrega-recepción		Se refiere al número de obras públicas concluidas y/o adquisiciones con entrega-recepción que fueron requeridas para verificación	
Unidad de Medida	Frecuencia	Desagregación geográfica	Fuentes (medios de verificación)
Obra pública	Trimestral	Municipal	Reporte trimestral de actividades de verificaciones del Órgano Interno de Control
Método de recopilación de datos		Fecha de disponibilidad de la información	
Explotación de registros administrativos		15 días posteriores al término del trimestre	

Referencias adicionales

Referencia internacional, nacional o estatal	Serie estadística		
	Año	Valor	Periodo
No aplica	2022	100%	Enero a diciembre
Comentarios técnicos			
No aplica			


 Lic. Mijail Alberto Bastarrachea Castillo
 Titular del Órgano Interno de Control



H. AYUNTAMIENTO DE CAMPECHE 2021-2024
FICHA TÉCNICA DE INDICADORES
EJERCICIO FISCAL 2024



Datos de Identificación del Programa

Programa Presupuestario:	Programa de Verificación y Control	Identificador del Programa:	45
Clasificación del Programa Presupuestario:	O Apoyo a la función pública y al mejoramiento de la gestión		
Eje del PMD:	5. Innovar, transparentar y Administrar para cumplirle a la gente.		
Objetivo del PMD:	5.4 Rendición de cuentas		
Estrategia del PMD:	5.4.1 Impulsando el fortalecimiento de los sistemas y procesos de auditoría, y fiscalización, que permitan la identificación de riesgos de corrupción y la mejora de procesos institucionales. 5.4.2 Vigilando el cumplimiento de las disposiciones legales que regulan la actuación de los servidores públicos municipales según los ordenamientos jurídicos administrativos. 5.4.3 Evaluando que la aplicación de los recursos municipales, así como los que provengan del gobierno federal y del estatal cumplan con el marco normativo y alcancen los fines para los que fueron dispuestos.		
Resumen Narrativo: (Fin, Propósito, Componente o Actividad):	Actividad: Revisión en las diferentes etapas de la ejecución de Obras Públicas y/o adquisiciones		

Datos de Identificación del Indicador

Identificador del Indicador	Nombre del Indicador
C2. A4	Porcentaje de revisiones a obra pública y/o adquisiciones contratadas
Dimensión a medir	Definición
Eficacia	Se refiere a la revisión en las diferentes etapas de la ejecución de Obras Públicas y/o diferentes adquisiciones contratadas que la Subdirección de Inversión realiza con el fin de observar que se cumpla con la normatividad vigente y los acuerdos establecidos en el contrato.
Unidad de Medida	
Porcentaje	
Frecuencia de Medición	
Trimestral	
Tipo de Indicador	Método de cálculo
Gestión	$(\text{Número de revisiones a obras públicas y/o adquisiciones contratadas} / \text{Número de revisiones requeridas a obras públicas y/o adquisiciones contratadas}) \times 100$
Desagregación geográfica	
Municipal	

Características del indicador

Claridad	Relevancia	Economía	Monitoreable	Adecuado	Aporte Marginal
Cumple	Cumple	Cumple	Cumple	Cumple	No Aplica

Justificación de las características: Es claro porque mide el número de revisiones a obras públicas y/o adquisiciones contratadas; es relevante porque revisan las diferentes etapas de la ejecución de Obras Públicas y/o adquisiciones; es económico porque la información para calcular el indicador se obtiene de los registros administrativos de la dirección; es monitoreable ya que los medios de verificación establecidos en la MIR son suficientes para verificar los resultados; es adecuado porque es un indicador que verifica el cumplimiento de las obras públicas y/o adquisiciones contratadas; el aporte marginal no aplica por que se mide con un sólo indicador.

Responsable del Indicador

Unidad Responsable	Nombre	Cargo
Órgano Interno de Control	Lic. Mijail Alberto Bastarrachea Castillo	Titular

Determinación de metas

Línea base		
Año	Valor	Periodo
2022	100%	Enero-Diciembre

Meta			
Valor	Numerador	Denominador	Periodo
100%	20	20	Enero-Marzo 2024
100%	1	1	Abril-Junio 2024
100%	1	1	Julio-Septiembre 2024
100%	1	1	Octubre-Diciembre 2024

Acumulativo	No	Parámetros de semaforización		
Comportamiento hacia la meta	Regular	Verde	Amarillo	Rojo
Factibilidad	Alta	85% al 100%	70% al 84%	Menos del 70%

Características de las variables

Número de variables:

Nombre		Descripción de la variable	
Número de revisiones a obras públicas y/o adquisiciones contratadas		Son las revisiones en las diferentes etapas de la ejecución de Obras Públicas y/o diferentes adquisiciones contratadas que la Subdirección de Inversión realiza con el fin de observar que se cumpla con la normatividad vigente y los acuerdos establecidos en el contrato.	
Unidad de Medida	Frecuencia	Desagregación geográfica	Fuentes (medios de verificación)
Revisión	Trimestral	Municipal	Reporte trimestral de actividades del Órgano Interno de Control
Método de recopilación de datos		Fecha de disponibilidad de la información	
Explotación de registros administrativos		15 días posteriores al término del trimestre	

Nombre		Descripción de la variable	
Número de revisiones requeridas a obras públicas y/o adquisiciones contratadas		Son las revisiones en las diferentes etapas de la ejecución de Obras Públicas y/o diferentes adquisiciones contratadas que se requieren revisar	
Unidad de Medida	Frecuencia	Desagregación geográfica	Fuentes (medios de verificación)
Revisión	Trimestral	Municipal	Relación de solicitudes de revisión de las unidades administrativas del Órgano Interno de Control
Método de recopilación de datos		Fecha de disponibilidad de la información	
Explotación de registros administrativos		15 días posteriores al término del trimestre	

Referencias adicionales

Referencia internacional, nacional o estatal	Serie estadística		
	Año	Valor	Periodo
No aplica	2022	100%	Enero-Diciembre
Comentarios técnicos	2021	100%	Enero-Diciembre
No aplica			

Lic. Mijail Alberto Bastarrachea Castillo
Titular del Órgano Interno de Control



H. AYUNTAMIENTO DE CAMPECHE 2021-2024
FICHA TÉCNICA DE INDICADORES
EJERCICIO FISCAL 2024



Datos de Identificación del Programa

Programa Presupuestario:	Programa de Verificación y Control	Identificador del Programa:	45
Clasificación del Programa Presupuestario:	O Apoyo a la función pública y al mejoramiento de la gestión		
Eje del PMD:	5. Innovar, transparentar y Administrar para cumplirle a la gente.		
Objetivo del PMD:	5.4 Rendición de cuentas		
Estrategia del PMD:	5.4.1 Impulsando el fortalecimiento de los sistemas y procesos de auditoría, y fiscalización, que permitan la identificación de riesgos de corrupción y la mejora de procesos institucionales. 5.4.2 Vigilando el cumplimiento de las disposiciones legales que regulan la actuación de los servidores públicos municipales según los ordenamientos jurídicos administrativos. 5.4.3 Evaluando que la aplicación de los recursos municipales, así como los que provengan del gobierno federal y del estatal cumplan con el marco normativo y alcancen los fines para los que fueron dispuestos.		
Resumen Narrativo: (Fin, Propósito, Componente o Actividad):	Actividad: Dictaminación de los Estados Financieros del ejercicio fiscal anterior		

Datos de Identificación del Indicador

Identificador del indicador	Nombre del indicador
C2. A5	Porcentaje de dictámenes a los estados financieros realizados
Dimensión a medir	Definición
Eficacia	Se refiere a los dictámenes realizados a los estados financieros por parte de un ente externo especializado en la materia de conformidad con el artículo 128 fracción XIII de la Ley Orgánica de los Municipios del Estado de Campeche.
Unidad de Medida	
Porcentaje	
Frecuencia de Medición	
Semestral	
Tipo de Indicador	Método de cálculo
Gestión	(Número de dictámenes a estados financieros realizados / Número de dictámenes a estados financieros a programar)x100
Desagregación geográfica	
Municipal	

Características del indicador

Claridad	Relevancia	Economía	Monitoreable	Adecuado	Aporte Marginal
Cumple	Cumple	Cumple	Cumple	Cumple	No Aplica

Justificación de las características: Es claro porque mide el número de dictámenes a estados financieros realizados; es relevante porque dictaminan los estados financieros por parte de un ente externo especializado en la materia de conformidad con el artículo 128 fracción XIII de la Ley Orgánica de los Municipios del Estado de Campeche; es económico porque la información para calcular el indicador se obtiene de los registros administrativos de la dirección; es monitoreable ya que los medios de verificación establecidos en la MIR son suficientes para verificar los resultados; es adecuado porque lo realiza un ente externo especializado; el aporte marginal no aplica por que se mide con un sólo indicador.

Responsable del indicador

Unidad Responsable	Nombre	Cargo
Órgano Interno de Control	Lic. Mijail Alberto Bastarrachea Castillo	Titular

Determinación de metas

Línea base		
Año	Valor	Periodo
2022	100%	Enero-Diciembre

Meta			
Valor	Numerador	Denominador	Periodo
0%	0	0	Enero-Junio 2024
100%	1	1	Julio-Diciembre 2024

Acumulativo	No	Parámetros de semaforización		
Comportamiento hacia la meta	Regular	Verde	Amarillo	Rojo
Factibilidad	Media	85% al 115%	70% al 84% y del 115% al 130%	Menos del 70% y Mayor a 130%

Características de las variables

Número de variables:

Nombre		Descripción de la variable		
Número de dictámenes a estados financieros realizados		Son los dictámenes realizados a los estados financieros por parte de un ente externo especializado en la materia de conformidad con el artículo 128 fracción XIII de la Ley Orgánica de los Municipios del Estado de Campeche.		
Unidad de Medida	Frecuencia	Desagregación geográfica	Fuentes (medios de verificación)	
Dictamen	Semestral	Municipal	Dictamen de estados financieros del Órgano Interno de Control	
Método de recopilación de datos		Fecha de disponibilidad de la información		
Explotación de registros administrativos		15 días posteriores al término del semestre		

Nombre		Descripción de la variable		
Número de dictámenes a estados financieros a programar		Son los dictámenes a estados financieros que se programan durante todo el año		
Unidad de Medida	Frecuencia	Desagregación geográfica	Fuentes (medios de verificación)	
Dictamen	Anual	Municipal	Programa Operativo Anual del Órgano Interno de Control	
Método de recopilación de datos		Fecha de disponibilidad de la información		
Explotación de registros administrativos		15 días posteriores al término del ejercicio fiscal correspondiente		

Referencias adicionales

Referencia internacional, nacional o estatal	Serie estadística		
	Año	Valor	Periodo
No aplica	2022	100%	Enero-Diciembre
Comentarios técnicos			
No aplica			


 Lic. Mirail Alberto Bastarrachea Castillo
 Titular del Órgano Interno de Control



H. AYUNTAMIENTO DE CAMPECHE 2021-2024
FICHA TÉCNICA DE INDICADORES
EJERCICIO FISCAL 2024



Datos de Identificación del Programa	
Programa Presupuestario:	Programa de Verificación y Control
Identificador del Programa:	45
Clasificación del Programa Presupuestario:	O Apoyo a la función pública y al mejoramiento de la gestión
Eje del PMD:	5. Innovar, transparentar y Administrar para cumplirle a la gente.
Objetivo del PMD:	5.4 Rendición de cuentas
Estrategia del PMD:	5.4.1 Impulsando el fortalecimiento de los sistemas y procesos de auditoría, y fiscalización, que permitan la identificación de riesgos de corrupción y la mejora de procesos institucionales.
	5.4.2 Vigilando el cumplimiento de las disposiciones legales que regulan la actuación de los servidores públicos municipales según los ordenamientos jurídicos administrativos.
	5.4.3 Evaluando que la aplicación de los recursos municipales, así como los que provengan del gobierno federal y del estatal cumplan con el marco normativo y alcancen los fines para los que fueron dispuestos.
Resumen Narrativo: (Fin, Propósito, Componente o Actividad):	Actividad: Procedimientos de entrega-recepción del cargo o comisión supervisados

Datos de Identificación del Indicador	
Identificador del indicador	C3.A1
Nombre del indicador	Porcentaje entrega recepción de servidores públicos supervisados
Dimensión a medir	Eficacia
Definición	Se refiere a servidores públicos municipales que al dejar el empleo, cargo o comisión realizaron su entrega recepción y fueron supervisados de conformidad con el artículo Artículo 128 Fracción XII de la Ley Orgánica de los Municipios del Estado de Campeche.
Unidad de Medida	Porcentaje
Frecuencia de Medición	Trimestral
Tipo de Indicador	Gestión
Método de cálculo	(Número de entrega recepción de servidores públicos supervisados / Número de entrega recepción de servidores públicos que requieren supervisión)x 100
Desagregación geográfica	Municipal

Características del indicador					
Claridad	Relevancia	Economía	Monitoreable	Adecuado	Aporte Marginal
Cumple	Cumple	Cumple	Cumple	Cumple	No Aplica
Justificación de las características: Es claro porque mide la entrega de recepción de servidores públicos supervisados; es relevante porque fueron supervisados de conformidad con el artículo Artículo 128 Fracción XII de la Ley Orgánica de los Municipios del Estado de Campeche; es económico porque la información para calcular el indicador se obtiene de los registros administrativos de la dirección; es monitoreable ya que los medios de verificación establecidos en la MIR son suficientes para verificar los resultados; es adecuado porque se realizan los procedimientos de entrega-recepción del cargo o comisión de algún servidor público; el aporte marginal no aplica por que se mide con un sólo indicador.					

Responsable del indicador		
Unidad Responsable	Nombre	Cargo
Órgano Interno de Control	Lic. Mijail Alberto Bastarrachea Castillo	Titular

Determinación de metas

Línea base		
Año	Valor	Periodo
2022	100%	Enero-Diciembre

Meta			
Valor	Numerador	Denominador	Periodo
100%	5	5	Enero-Marzo 2024
100%	5	5	Abril-Junio 2024
100%	300	300	Julio-Septiembre 2024
100%	5	5	Octubre-Diciembre 2024

Acumulativo	No	Parámetros de semaforización		
Comportamiento hacia la meta	Regular	Verde	Amarillo	Rojo
Factibilidad	Media	85% al 100%	70% al 84%	Menos del 70%

Características de las variables


Número de variables:

Nombre		Descripción de la variable	
Número de entrega recepción de servidores públicos supervisados		Se refiere a servidores públicos municipales que al dejar el empleo, cargo o comisión realizaron su entrega recepción y fueron supervisados de conformidad con el artículo Artículo 128 Fracción XII de la Ley Orgánica de los Municipios del Estado de Campeche.	
Unidad de Medida	Frecuencia	Desagregación geográfica	Fuentes (medios de verificación)
Entrega recepción	Trimestral	Municipal	Reporte trimestral de actividades del Órgano Interno de Control
Método de recopilación de datos		Fecha de disponibilidad de la información	
Explotación de registros administrativos		15 días posteriores al término del trimestre	

Nombre		Descripción de la variable	
Número de entrega recepción de servidores públicos que requieren supervisión		Es el número de entrega recepción de servidores públicos que requirieron supervisión	
Unidad de Medida	Frecuencia	Desagregación geográfica	Fuentes (medios de verificación)
Entrega recepción	Trimestral	Municipal	Reporte trimestral de actividades del Órgano Interno de Control
Método de recopilación de datos		Fecha de disponibilidad de la información	
Explotación de registros administrativos		15 días posteriores al término del trimestre	

Referencias adicionales

Referencia internacional, nacional o estatal	Serie estadística		
No aplica	Año	Valor	Periodo
Comentarios técnicos	2022	100%	Enero-Diciembre
No aplica			


 Lic. Mijail Alberto Bastarrachea Castillo
 Titular del Órgano Interno de Control



H. AYUNTAMIENTO DE CAMPECHE 2021-2024
FICHA TÉCNICA DE INDICADORES
EJERCICIO FISCAL 2024



Datos de Identificación del Programa

Programa Presupuestario:	Programa de Verificación y Control	Identificador del Programa:	45
Clasificación del Programa Presupuestario:	O Apoyo a la función pública y al mejoramiento de la gestión		
Eje del PMD:	5. Innovar, transparentar y Administrar para cumplirle a la gente.		
Objetivo del PMD:	5.4 Rendición de cuentas		
Estrategia del PMD:	5.4.1 Impulsando el fortalecimiento de los sistemas y procesos de auditoría, y fiscalización, que permitan la identificación de riesgos de corrupción y la mejora de procesos institucionales. 5.4.2 Vigilando el cumplimiento de las disposiciones legales que regulan la actuación de los servidores públicos municipales según los ordenamientos jurídicos administrativos. 5.4.3 Evaluando que la aplicación de los recursos municipales, así como los que provengan del gobierno federal y del estatal cumplan con el marco normativo y alcancen los fines para los que fueron dispuestos.		
Resumen Narrativo: (Fin, Propósito, Componente o Actividad):	Actividad: Verificación de la evolución de situación patrimonial y de intereses de los servidores públicos municipales		

Datos de Identificación del Indicador

Identificador del indicador	Nombre del indicador
C3.A2	Porcentaje de verificación de la evolución de situación patrimonial y de intereses de los servidores públicos municipales realizadas
Dimensión a medir	Definición
Eficacia	Se refiere a la Verificación de la evolución de situación patrimonial y de intereses de los servidores públicos municipales., Dicha verificación realizada se centra en la comparación de declaraciones patrimoniales respecto a las presentadas en periodo actual.
Unidad de Medida	
Porcentaje	
Frecuencia de Medición	
Trimestral	
Tipo de Indicador	Método de cálculo
Gestión	(Número de verificaciones de la evolución de situación patrimonial y de intereses de los servidores públicos municipales realizadas / Número de verificaciones de la evolución de la situación patrimonial y de intereses de los servidores públicos municipales programados)x100
Desagregación geográfica	
Municipal	

Características del indicador

Claridad	Relevancia	Economía	Monitoreable	Adecuado	Aporte Marginal
Cumple	Cumple	Cumple	Cumple	Cumple	No Aplica
Justificación de las características: Es claro porque mide las verificaciones de la evolución de situación patrimonial y de intereses de los servidores públicos municipales realizadas; es relevante porque se centra en la comparación de declaraciones patrimoniales respecto a las presentadas en periodo actual. ; es económico porque la información para calcular el indicador se obtiene de los registros administrativos de la dirección ; es monitoreable ya que los medios de verificación establecidos en la MIR son suficientes para verificar los resultados; es adecuado porque mide la capacidad de la dirección de OIC de poder realizar las verificaciones; el aporte marginal no aplica por que se mide con un sólo indicador.					

Responsable del indicador

Unidad Responsable	Nombre	Cargo
Órgano Interno de Control	Lic. Mijail Alberto Bastarrachea Castillo	Titular

Determinación de metas

Línea base		
Año	Valor	Periodo
2022	100%	Enero-Diciembre

Meta			
Valor	Numerador	Denominador	Periodo
0%	0	0	Enero-Marzo 2024
100%	50	50	Abril-Junio 2024
100%	96	96	Julio-Septiembre 2024
100%	144	144	Octubre-Diciembre 2024

Acumulativo	No	Parámetros de semaforización		
Comportamiento hacia la meta	Regular	Verde	Amarillo	Rojo
Factibilidad	Media	85% al 115%	70% al 84% y del 115% al 130%	Menos del 70% y Mayor a 130%

Características de las variables

Número de variables:

Nombre		Descripción de la variable	
Número de verificaciones de la evolución de situación patrimonial y de intereses de los servidores públicos municipales realizadas		Verificaciones de la evolución de situación patrimonial y de intereses de los servidores públicos municipales. Dicha verificación realizada se centra en la comparación de declaraciones patrimoniales respecto a las presentadas en periodo actual.	
Unidad de Medida	Frecuencia	Desagregación geográfica	Fuentes (medios de verificación)
Verificación	Trimestral	Municipal	Reporte trimestral actividades de Verificación del Órgano Interno de Control
Método de recopilación de datos		Fecha de disponibilidad de la información	
Explotación de registros administrativos		15 días posteriores al término del trimestre	

Nombre		Descripción de la variable	
Número de verificaciones de la evolución de la situación patrimonial y de intereses de los servidores públicos municipales programados		Son las verificaciones programadas por la dirección del órgano Interno de Control para realizar las verificaciones de la evolución de la situación patrimonial y de intereses de los servidores públicos	
Unidad de Medida	Frecuencia	Desagregación geográfica	Fuentes (medios de verificación)
Verificación	Anual	Municipal	Programa Operativo Anual del Órgano Interno de Control
Método de recopilación de datos		Fecha de disponibilidad de la información	
Explotación de registros administrativos		15 días posteriores al término del ejercicio fiscal correspondiente	

Referencias adicionales

Referencia internacional, nacional o estatal	Serie estadística		
	Año	Valor	Periodo
No aplica	2022	100%	Enero-Diciembre
Comentarios técnicos			
No aplica			


 Lic. Mijail Alberto Bastarrachea Castillo
 Titular del Órgano Interno de Control



H. AYUNTAMIENTO DE CAMPECHE 2021-2024
FICHA TÉCNICA DE INDICADORES
EJERCICIO FISCAL 2024



Datos de Identificación del Programa

Programa Presupuestario:	Programa de Verificación y Control	Identificador del Programa:	45
Clasificación del Programa Presupuestario:	O Apoyo a la función pública y al mejoramiento de la gestión		
Eje del PMD:	5. Innovar, transparentar y Administrar para cumplirle a la gente.		
Objetivo del PMD:	5.4 Rendición de cuentas		
Estrategia del PMD:	<p>5.4.1 Impulsando el fortalecimiento de los sistemas y procesos de auditoría, y fiscalización, que permitan la identificación de riesgos de corrupción y la mejora de procesos institucionales.</p> <p>5.4.2 Vigilando el cumplimiento de las disposiciones legales que regulan la actuación de los servidores públicos municipales según los ordenamientos jurídicos administrativos.</p> <p>5.4.3 Evaluando que la aplicación de los recursos municipales, así como los que provengan del gobierno federal y del estatal cumplan con el marco normativo y alcancen los fines para los que fueron dispuestos.</p>		
Resumen Narrativo: (Fin, Propósito, Componente o Actividad):	Actividad: Verificación de la entrega de la situación patrimonial y de intereses de los servidores públicos		

Datos de Identificación del Indicador

Identificador del indicador	Nombre del indicador
C3.A3	Porcentaje de verificación de la entrega de la situación patrimonial y de intereses de los servidores públicos realizada
Dimensión a medir	Definición
Eficacia	Se refiere a las verificaciones que se realizan con el fin de estar presente en la entrega de situación patrimonial y de intereses de los servidores públicos para visualizar que todo sea de acuerdo a lo establecido
Unidad de Medida	
Porcentaje	
Frecuencia de Medición	
Trimestral	
Tipo de Indicador	Método de cálculo
Gestión	(Número de verificación de la entrega de la situación patrimonial y de intereses de los servidores públicos realizada / Número de verificación de la entrega de la situación patrimonial y de intereses de los servidores públicos programado)x100
Desagregación geográfica	
Municipal	

Características del indicador

Claridad	Relevancia	Economía	Monitoreable	Adecuado	Aporte Marginal
Cumple	Cumple	Cumple	Cumple	Cumple	No Aplica

Justificación de las características: Es claro porque mide las verificaciones de la evolución de situación patrimonial y de intereses de los servidores públicos municipales realizadas; es relevante porque se centra en la comparación de declaraciones patrimoniales respecto a las presentadas en periodo actual; es económico porque la información para calcular el indicador se obtiene de los registros administrativos de la dirección; es monitoreable ya que los medios de verificación establecidos en la MIR son suficientes para verificar los resultados; es adecuado porque mide la capacidad de la dirección de OIC de poder realizar las verificaciones; el aporte marginal no aplica por que se mide con un sólo indicador.

Responsable del indicador

Unidad Responsable	Nombre	Cargo
Órgano Interno de Control	Lic. Mijail Alberto Bastarrachea Castillo	Titular

Determinación de metas

Línea base		
Año	Valor	Periodo
No aplica	0%	No aplica

Meta			
Valor	Numerador	Denominador	Periodo
100%	1	1	Enero-Marzo 2024
100%	1	1	Abril-Junio 2024
100%	300	300	Julio-Septiembre 2024
0%	0	0	Octubre-Diciembre 2024

Acumulativo	No	Parámetros de semaforización		
Comportamiento hacia la meta	Regular	Verde	Amarillo	Rojo
Factibilidad	Media	85% al 115%	70% al 84% y del 115% al 130%	Menos del 70% y Mayor a 130%

Características de las variables


Número de variables:

Nombre		Descripción de la variable	
Número de verificación de la entrega de la situación patrimonial y de intereses de los servidores públicos realizada		Se refiere a las verificaciones que se realizan con el fin de estar presente en la entrega de situación patrimonial y de intereses de los servidores públicos para visualizar que todo sea de acuerdo a lo establecido	
Unidad de Medida	Frecuencia	Desagregación geográfica	Fuentes (medios de verificación)
Verificación	Trimestral	Municipal	Reporte trimestral de actividades de Verificación del Órgano Interno de Control
Método de recopilación de datos		Fecha de disponibilidad de la información	
Explotación de registros administrativos		15 días posteriores al término del trimestre	

Nombre		Descripción de la variable	
Número de verificación de la entrega de la situación patrimonial y de intereses de los servidores públicos programado		Se refiere a las verificaciones que se programan en la dirección del OIC para la entrega e la situación patrimonial y de intereses de los servidores públicos	
Unidad de Medida	Frecuencia	Desagregación geográfica	Fuentes (medios de verificación)
Verificación	Anual	Municipal	Programa Operativo Anual del Órgano Interno de Control
Método de recopilación de datos		Fecha de disponibilidad de la información	
Explotación de registros administrativos		15 días posteriores al término del ejercicio fiscal correspondiente	

Referencias adicionales

Referencia internacional, nacional o estatal	Serie estadística		
No aplica	Año	Valor	Periodo
Comentarios técnicos	No aplica	0%	No aplica
No aplica			


 Lic. Mijail Alberto Bastarrachea Castillo
 Titular del Órgano Interno de Control



H. AYUNTAMIENTO DE CAMPECHE 2021-2024
FICHA TÉCNICA DE INDICADORES
EJERCICIO FISCAL 2024



Datos de Identificación del Programa

Programa Presupuestario:	Programa de Verificación y Control	Identificador del Programa:	45
Clasificación del Programa Presupuestario:	O Apoyo a la función pública y al mejoramiento de la gestión		
Eje del PMD:	5. Innovar, transparentar y Administrar para cumplirle a la gente.		
Objetivo del PMD:	5.4 Rendición de cuentas		
Estrategia del PMD:	5.4.1 Impulsando el fortalecimiento de los sistemas y procesos de auditoría, y fiscalización, que permitan la identificación de riesgos de corrupción y la mejora de procesos institucionales. 5.4.2 Vigilando el cumplimiento de las disposiciones legales que regulan la actuación de los servidores públicos municipales según los ordenamientos jurídicos administrativos. 5.4.3 Evaluando que la aplicación de los recursos municipales, así como los que provengan del gobierno federal y del estatal cumplan con el marco normativo y alcancen los fines para los que fueron dispuestos.		
Resumen Narrativo: (Fin, Propósito, Componente o Actividad):	Actividad: Atención a quejas de la ciudadanía de servicios públicos		

Datos de Identificación del Indicador

Identificador del indicador	Nombre del indicador
C4.A1	Porcentaje de quejas sobre servicios públicos atendidas
Dimensión a medir	Definición
Eficacia	El indicador mide el porcentaje de avance de las quejas que los ciudadanos presentan sobre los servicios públicos que fueron atendidas con relación a las que fueron recibidas.
Unidad de Medida	
Porcentaje	
Frecuencia de Medición	
Trimestral	
Tipo de Indicador	Método de cálculo
Gestión	(Número de quejas sobre servidores públicos atendidos / Número de quejas sobre servidores públicos recibidas)x100
Desagregación geográfica	
Municipal	

Características del indicador

Claridad	Relevancia	Economía	Monitoreable	Adecuado	Aporte Marginal
Cumple	Cumple	Cumple	Cumple	Cumple	No Aplica

Justificación de las características: Es claro porque mide las quejas sobre servidores públicos atendidos; es relevante porque se centra en atender todas las inconformidades de los ciudadanos mediante las quejas; es económico porque la información para calcular el indicador se obtiene de los registros administrativos de la dirección; es monitoreable ya que los medios de verificación establecidos en la MIR son suficientes para verificar los resultados; es adecuado porque mide la capacidad de la dirección de OIC de poder atender las quejas sobre servidores públicos; el aporte marginal no aplica por que se mide con un sólo indicador.

Responsable del indicador

Unidad Responsable	Nombre	Cargo
Órgano Interno de Control	Lic. Mijail Alberto Bastarrachea Castillo	Titular

Determinación de metas

Línea base		
Año	Valor	Periodo
2022	100%	Enero - Diciembre

Meta			
Valor	Numerador	Denominador	Periodo
100%	2	2	Enero-Marzo 2024
100%	2	2	Abril-Junio 2024
100%	2	2	Julio-Septiembre 2024
100%	2	2	Octubre-Diciembre 2024

Acumulativo	No	Parámetros de semaforización		
Comportamiento hacia la meta	Regular	Verde	Amarillo	Rojo
Factibilidad	Media	85% al 100%	70% al 84%	Menos del 70%

Características de las variables

Número de variables:

Nombre		Descripción de la variable	
Número de quejas sobre servidores públicos atendidos		Son las quejas que los ciudadanos presentan sobre los servicios públicos que fueron atendidas con relación a las que fueron recibidas.	
Unidad de Medida	Frecuencia	Desagregación geográfica	Fuentes (medios de verificación)
Queja	Trimestral	Municipal	Registro de control de expedientes de quejas del Órgano Interno de Control
Método de recopilación de datos		Fecha de disponibilidad de la información	
Explotación de registros administrativos		15 días posteriores al término del trimestre	

Nombre		Descripción de la variable	
Número de quejas sobre servidores públicos recibidas		Son las quejas que se reciben de los ciudadanos presentan sobre los servicios públicos del H. Ayuntamiento de Campeche	
Unidad de Medida	Frecuencia	Desagregación geográfica	Fuentes (medios de verificación)
Queja	Trimestral	Municipal	Registro de control de expedientes de quejas del Órgano Interno de Control
Método de recopilación de datos		Fecha de disponibilidad de la información	
Explotación de registros administrativos		15 días posteriores al término del trimestre	

Referencias adicionales

Referencia internacional, nacional o estatal	Serie estadística		
	Año	Valor	Periodo
No aplica	2022	100%	Enero a diciembre
Comentarios técnicos			
No aplica			

Lic. Mijail Alberto Bastarrachea Castillo
Titular del Órgano Interno de Control



H. AYUNTAMIENTO DE CAMPECHE 2021-2024
FICHA TÉCNICA DE INDICADORES
EJERCICIO FISCAL 2024



Datos de Identificación del Programa

Programa Presupuestario:	Programa de Verificación y Control	Identificador del Programa:	45
Clasificación del Programa Presupuestario:	O Apoyo a la función pública y al mejoramiento de la gestión		
Eje del PMD:	5. Innovar, transparentar y Administrar para cumplirle a la gente.		
Objetivo del PMD:	5.4 Rendición de cuentas		
Estrategia del PMD:	5.4.1 Impulsando el fortalecimiento de los sistemas y procesos de auditoría, y fiscalización, que permitan la identificación de riesgos de corrupción y la mejora de procesos institucionales. 5.4.2 Vigilando el cumplimiento de las disposiciones legales que regulan la actuación de los servidores públicos municipales según los ordenamientos jurídicos administrativos. 5.4.3 Evaluando que la aplicación de los recursos municipales, así como los que provengan del gobierno federal y del estatal cumplan con el marco normativo y alcancen los fines para los que fueron dispuestos.		
Resumen Narrativo: (Fin, Propósito, Componente o Actividad):	Actividad: Atención de denuncias a servidores públicos		

Datos de Identificación del Indicador

Identificador del indicador	Nombre del indicador
C4.A2	Porcentaje de denuncias sobre servidores públicos atendidas
Dimensión a medir	Definición
Eficacia	El indicador mide el porcentaje de avance de las denuncias que fueron atendidas en el periodo con relación a las que fueron recibidas en el mismo periodo. Esto por denuncias interpuestas dirigidas hacia la observancia de el actuar de sevidores públicos municipales por presuntas faltas u omisiones a la normatividad vigente y al Código de Ética y de Conducta.
Unidad de Medida	
Porcentaje	
Frecuencia de Medición	
Trimestral	
Tipo de Indicador	Método de cálculo
Gestión	(Número de denuncias sobre servidores públicos atendidas / Número de denuncias sobre servidores públicos recibidas)x100
Desagregación geográfica	
Municipal	

Características del indicador

Claridad	Relevancia	Economía	Monitoreable	Adecuado	Aporte Marginal
Cumple	Cumple	Cumple	Cumple	Cumple	No Aplica
<p>Justificación de las características: Es claro porque mide las denuncias sobre servidores públicos atendidas; es relevante porque se centra en atender todas las denuncias interpuestas dirigidas hacia la observancia de el actuar de sevidores públicos municipales por presuntas faltas u omisiones a la normatividad vigente y al Código de Ética y de Conducta. ; es económico porque la información para calcular el indicador se obtiene de los registros administrativos de la dirección ; es monitoreable ya que los medios de verificación establecidos en la MIR son suficientes para verificar los resultados; es adecuado porque mide la capacidad de la dirección de OIC de poder atender las denuncias sobre servidores públicos; el aporte marginal no aplica por que se mide con un sólo indicador.</p>					

Responsable del indicador

Unidad Responsable	Nombre	Cargo
Órgano Interno de Control	Lic. Mijail Alberto Bastarrachea Castillo	Titular

Determinación de metas

Línea base		
Año	Valor	Periodo
2022	100%	Enero-Diciembre

Meta			
Valor	Numerador	Denominador	Periodo
100%	5	5	Enero-Marzo 2024
100%	5	5	Abril-Junio 2024
100%	5	5	Julio-Septiembre 2024
100%	5	5	Octubre-Diciembre 2024

Acumulativo	No	Parámetros de semaforización		
Comportamiento hacia la meta	Regular	Verde	Amarillo	Rojo
Factibilidad	Media	85% al 100%	70% al 84%	Menos del 70%

Características de las variables

Número de variables:

Nombre		Descripción de la variable	
Número de denuncias sobre servidores públicos atendidas		Son las denuncias interpuestas dirigidas hacia la observancia de el actuar de servidores públicos municipales por presuntas faltas u omisiones a la normatividad vigente y al Código de Ética y de Conducta.	
Unidad de Medida	Frecuencia	Desagregación geográfica	Fuentes (medios de verificación)
Denuncia	Trimestral	Municipal	Registro de control de expedientes de denuncias del Órgano Interno de Control
Método de recopilación de datos		Fecha de disponibilidad de la información	
Explotación de registros administrativos		15 días posteriores al término del trimestre	

Nombre		Descripción de la variable	
Número de denuncias sobre servidores públicos recibidas		Son las denuncias que se reciben sobre los servidores públicos del H. Ayuntamiento de Campeche	
Unidad de Medida	Frecuencia	Desagregación geográfica	Fuentes (medios de verificación)
Denuncia	Trimestral	Municipal	Registro de control de expedientes de denuncias del Órgano Interno de Control
Método de recopilación de datos		Fecha de disponibilidad de la información	
Explotación de registros administrativos		15 días posteriores al término del trimestre	

Referencias adicionales

Referencia internacional, nacional o estatal	Serie estadística		
	Año	Valor	Periodo
No aplica			
Comentarios técnicos	2022	100%	Enero-Diciembre
No aplica	2021	100%	Enero-Diciembre

Lic. Mijail Alberto Bastanachea Castillo
Titular del Órgano Interno de Control



H. AYUNTAMIENTO DE CAMPECHE 2021-2024
FICHA TÉCNICA DE INDICADORES
EJERCICIO FISCAL 2024



Datos de Identificación del Programa

Programa Presupuestario:	Programa de Verificación y Control	Identificador del Programa:	45
Clasificación del Programa Presupuestario:	O Apoyo a la función pública y al mejoramiento de la gestión		
Eje del PMD:	5. Innovar, transparentar y Administrar para cumplirle a la gente.		
Objetivo del PMD:	5.4 Rendición de cuentas		
Estrategia del PMD:	5.4.1 Impulsando el fortalecimiento de los sistemas y procesos de auditoría, y fiscalización, que permitan la identificación de riesgos de corrupción y la mejora de procesos institucionales. 5.4.2 Vigilando el cumplimiento de las disposiciones legales que regulan la actuación de los servidores públicos municipales según los ordenamientos jurídicos administrativos. 5.4.3 Evaluando que la aplicación de los recursos municipales, así como los que provengan del gobierno federal y del estatal cumplan con el marco normativo y alcancen los fines para los que fueron dispuestos.		
Resumen Narrativo: (Fin, Propósito, Componente o Actividad):	Actividad: Atención a sugerencias de la ciudadanía		

Datos de Identificación del Indicador

Identificador del indicador	Nombre del indicador
C4.A3	Porcentaje de sugerencias de la ciudadanía atendidas
Dimensión a medir	Definición
Eficacia	Es el porcentaje de avance de las sugerencias realizadas por la ciudadanía que fueron atendidas en el periodo en relación a las que fueron recibidas.
Unidad de Medida	
Porcentaje	
Frecuencia de Medición	
Trimestral	
Tipo de Indicador	Método de cálculo
Gestión	(Número de sugerencias de la ciudadanía atendidas / Número de sugerencias de la ciudadanía recibidas)x100
Desagregación geográfica	
Municipal	

Características del indicador

Claridad	Relevancia	Economía	Monitoreable	Adecuado	Aporte Marginal
Cumple	Cumple	Cumple	Cumple	Cumple	No Aplica

Justificación de las características: Es claro porque mide las sugerencias de la ciudadanía atendidas; es relevante porque se centra en atender todas las sugerencias interpuestas por los ciudadanos del Municipio de Campeche; es económico porque la información para calcular el indicador se obtiene de los registros administrativos de la dirección; es monitoreable ya que los medios de verificación establecidos en la MIR son suficientes para verificar los resultados; es adecuado porque mide la capacidad de la dirección de OIC de poder atender las sugerencias y así tomar en cuenta la opinión pública de los ciudadanos del Municipio de Campeche; el aporte marginal no aplica por que se mide con un sólo indicador.

Responsable del Indicador

Unidad Responsable	Nombre	Cargo
Órgano Interno de Control	Lic. Mijail Alberto Bastarrachea Castillo	Titular

Determinación de metas

Línea base		
Año	Valor	Periodo
No aplica	0%	No aplica

Meta			
Valor	Numerador	Denominador	Periodo
0%	0	0	Enero-Marzo 2024
0%	0	0	Abril-Junio 2024
100%	1	1	Julio-Septiembre 2024
100%	1	1	Octubre-Diciembre 2024

Acumulativo	No	Parámetros de semaforización		
Comportamiento hacia la meta	Regular	Verde	Amarillo	Rojo
Factibilidad	Media	85% al 100%	70% al 84%	Menos del 70%

Características de las variables

Número de variables:

Nombre		Descripción de la variable	
Número de sugerencias de la ciudadanía atendidas		Son todas las sugerencias atendidas de la ciudadanía en general para conocer sus mejoras en los procesos y servicios que ofrece la Junta Municipal de Campeche	
Unidad de Medida	Frecuencia	Desagregación geográfica	Fuentes (medios de verificación)
Sugerencia	Trimestral	Municipal	Reporte de actividades de sugerencias del Órgano Interno de Control
Método de recopilación de datos		Fecha de disponibilidad de la información	
Explotación de registros administrativos		15 días posteriores al término del trimestre	

Nombre		Descripción de la variable	
Número de sugerencias de la ciudadanía recibidas		Son todas las sugerencias recibidas de la ciudadanía en general para conocer sus mejoras en los procesos y servicios que ofrece la Junta Municipal de Campeche	
Unidad de Medida	Frecuencia	Desagregación geográfica	Fuentes (medios de verificación)
Sugerencia	Trimestral	Municipal	Reporte de actividades de sugerencias del Órgano Interno de Control
Método de recopilación de datos		Fecha de disponibilidad de la información	
Explotación de registros administrativos		15 días posteriores al término del trimestre	

Referencias adicionales

Referencia internacional, nacional o estatal	Serie estadística		
No aplica	Año	Valor	Periodo
Comentarios técnicos	No aplica	0%	No aplica
No aplica			


 Lic. Mijail Alberto Bastarrachea Castillo
 Titular del Órgano Interno de Control



H. AYUNTAMIENTO DE CAMPECHE 2021-2024
FICHA TÉCNICA DE INDICADORES
EJERCICIO FISCAL 2024



Datos de Identificación del Programa	
Programa Presupuestario:	Programa de Verificación y Control
Identificador del Programa:	45
Clasificación del Programa Presupuestario:	O Apoyo a la función pública y al mejoramiento de la gestión
Eje del PMD:	5. Innovar, transparentar y Administrar para cumplirle a la gente.
Objetivo del PMD:	5.4 Rendición de cuentas
Estrategia del PMD:	5.4.1 Impulsando el fortalecimiento de los sistemas y procesos de auditoría, y fiscalización, que permitan la identificación de riesgos de corrupción y la mejora de procesos institucionales. 5.4.2 Vigilando el cumplimiento de las disposiciones legales que regulan la actuación de los servidores públicos municipales según los ordenamientos jurídicos administrativos. 5.4.3 Evaluando que la aplicación de los recursos municipales, así como los que provengan del gobierno federal y del estatal cumplan con el marco normativo y alcancen los fines para los que fueron dispuestos.
Resumen Narrativo: (Fin, Propósito, Componente o Actividad):	Actividad: Atención de solicitudes de investigación derivadas de auditorías

Datos de Identificación del Indicador	
Identificador del indicador	Nombre del indicador
C5.A1	Porcentaje de solicitudes de investigación derivadas de auditorías atendidas
Dimensión a medir	Definición
Eficacia	El indicador mide el porcentaje de avance de las solicitudes de investigación atendidas derivadas de auditorías con relación a las solicitudes que se reciben. Estas auditorías son iniciadas derivado específicamente cuando el ente auditor lo solicite al Órgano Interno de Control.
Unidad de Medida	
Porcentaje	
Frecuencia de Medición	
Trimestral	
Tipo de Indicador	Método de cálculo
Gestión	(Número de solicitudes de investigación derivadas de auditorías atendidas / Número de solicitudes de investigación derivadas de auditorías recibidas)x100
Desagregación geográfica	
Municipal	

Características del indicador					
Claridad	Relevancia	Economía	Monitoreable	Adecuado	Aporte Marginal
Cumple	Cumple	Cumple	Cumple	Cumple	No Aplica
Justificación de las características: Es claro porque mide las solicitudes de investigación derivadas de auditorías atendidas ; es relevante porque son auditorías iniciadas derivado específicamente cuando el ente auditor lo solicite al Órgano Interno de Control.; es económico porque la información para calcular el indicador se obtiene de los registros administrativos de la dirección ; es monitoreable ya que los medios de verificación establecidos en la MIR son suficientes para verificar los resultados; es adecuado porque mide la capacidad de la dirección de OIC de poder atender las solicitudes de investigación derivadas de auditorías; el aporte marginal no aplica por que se mide con un sólo indicador.					

Responsable del indicador		
Unidad Responsable	Nombre	Cargo
Órgano Interno de Control	Lic. Mijail Alberto Bastarrachea Castillo	Titular

Determinación de metas

Línea base		
Año	Valor	Periodo
2022	100%	Enero - Diciembre

Meta			
Valor	Numerador	Denominador	Periodo
100%	1	1	Enero-Marzo 2024
100%	1	1	Abril-Junio 2024
100%	1	1	Julio-Septiembre 2024
100%	1	1	Octubre-Diciembre 2024

Acumulativo	No	Parámetros de semaforización		
Comportamiento hacia la meta	Regular	Verde	Amarillo	Rojo
Factibilidad	Media	85% al 100%	70% al 84%	Menos del 70%

Características de las variables

Número de variables:

Nombre		Descripción de la variable	
Número de solicitudes de investigación derivadas de auditorías atendidas		Son solicitudes de investigación derivadas de auditorías y son iniciadas derivado específicamente cuando el ente auditor lo solicite al Órgano Interno de Control	
Unidad de Medida	Frecuencia	Desagregación geográfica	Fuentes (medios de verificación)
Solicitud	Trimestral	Municipal	Relación de expedientes del Órgano Interno de Control
Método de recopilación de datos		Fecha de disponibilidad de la información	
Explotación de registros administrativos		15 días posteriores al término del trimestre	

Nombre		Descripción de la variable	
Número de solicitudes de investigación derivadas de auditorías recibidas		Son solicitudes de investigación derivadas de auditorías y son iniciadas derivado específicamente cuando el ente auditor lo solicite al Órgano Interno de Control que se reciben en el periodo	
Unidad de Medida	Frecuencia	Desagregación geográfica	Fuentes (medios de verificación)
Solicitud	Trimestral	Municipal	Relación de expedientes del Órgano Interno de Control
Método de recopilación de datos		Fecha de disponibilidad de la información	
Explotación de registros administrativos		15 días posteriores al término del trimestre	

Referencias adicionales

Referencia internacional, nacional o estatal	Serie estadística		
	Año	Valor	Periodo
No aplica	2022	100%	Enero - Diciembre
Comentarios técnicos			
No aplica			

Lic. Mijail Alberto Bastarrachea Castillo
Titular del Órgano Interno de Control



H. AYUNTAMIENTO DE CAMPECHE 2021-2024
FICHA TÉCNICA DE INDICADORES
EJERCICIO FISCAL 2024



Datos de Identificación del Programa	
Programa Presupuestario:	Programa de Verificación y Control
Identificador del Programa:	45
Clasificación del Programa Presupuestario:	O Apoyo a la función pública y al mejoramiento de la gestión
Eje del PMD:	5. Innovar, transparentar y Administrar para cumplirle a la gente.
Objetivo del PMD:	5.4 Rendición de cuentas
Estrategia del PMD:	5.4.1 Impulsando el fortalecimiento de los sistemas y procesos de auditoría, y fiscalización, que permitan la identificación de riesgos de corrupción y la mejora de procesos institucionales. 5.4.2 Vigilando el cumplimiento de las disposiciones legales que regulan la actuación de los servidores públicos municipales según los ordenamientos jurídicos administrativos. 5.4.3 Evaluando que la aplicación de los recursos municipales, así como los que provengan del gobierno federal y del estatal cumplan con el marco normativo y alcancen los fines para los que fueron dispuestos.
Resumen Narrativo: (Fin, Propósito, Componente o Actividad):	Actividad: Atención a investigaciones de presuntas responsabilidades administrativas

Datos de Identificación del Indicador	
Identificador del indicador	Nombre del indicador
C5.A2	Porcentaje de investigaciones de presuntas responsabilidades administrativas atendidas
Dimensión a medir	Definición
Eficacia	Son las investigaciones de presuntas responsabilidades administrativas atendidas en el Municipio de Campeche
Unidad de Medida	
Porcentaje	
Frecuencia de Medición	
Trimestral	
Tipo de Indicador	Método de cálculo
Gestión	(Número de investigaciones de presuntas responsabilidades administrativas atendidas / Número investigaciones de presuntas responsabilidades administrativas requeridas)x100
Desagregación geográfica	
Municipal	

Características del indicador					
Claridad	Relevancia	Economía	Monitoreable	Adecuado	Aporte Marginal
Cumple	Cumple	Cumple	Cumple	Cumple	No Aplica
<p>Justificación de las características: Es claro porque mide las e investigaciones atendidas ; es relevante porque mediante las investigación de presuntas responsabilidades administrativas se empieza el procesos de investigación ; es económico porque la información para calcular el indicador se obtiene de los registros administrativos de la dirección ; es monitoreable ya que los medios de verificación establecidos en la MIR son suficientes para verificar los resultados; es adecuado porque mide la capacidad de la dirección de OIC de poder atender las investigaciones; el aporte marginal no aplica por que se mide con un sólo indicador.</p>					

Responsable del indicador		
Unidad Responsable	Nombre	Cargo
Órgano Interno de Control	Lic. Mijail Alberto Bastarrachea Castillo	Titular

Determinación de metas

Línea base		
Año	Valor	Periodo
2022	100%	Enero - Diciembre

Meta			
Valor	Numerador	Denominador	Periodo
100%	5	5	Enero-Marzo 2024
100%	5	5	Abril-Junio 2024
100%	5	5	Julio-Septiembre 2024
100%	5	5	Octubre-Diciembre 2024

Acumulativo	No	Parámetros de semaforización		
Comportamiento hacia la meta	Regular	Verde	Amarillo	Rojo
Factibilidad	Media	85% al 100%	70% al 84%	Menos del 70%

Características de las variables

Número de variables:

Nombre		Descripción de la variable	
Número de investigaciones de presuntas responsabilidades administrativas atendidas		Son las investigaciones que se atiendan para poder iniciar el proceso de de presuntas responsabilidades administrativas	
Unidad de Medida	Frecuencia	Desagregación geográfica	Fuentes (medios de verificación)
Investigación	Trimestral	Municipal	Registro de control de carpetas de investigación e Informe anual de resultados de la gestión del Órgano Interno de Control
Método de recopilación de datos		Fecha de disponibilidad de la información	
Explotación de registros administrativos		15 días posteriores al término del trimestre	

Nombre		Descripción de la variable	
Número de investigaciones de presuntas responsabilidades administrativas requeridas		Son las investigaciones que se requieren para poder iniciar el proceso de de presuntas responsabilidades administrativas	
Unidad de Medida	Frecuencia	Desagregación geográfica	Fuentes (medios de verificación)
Investigación	Trimestral	Municipal	Registro de control de carpetas de investigación e Informe anual de resultados de la gestión del Órgano Interno de Control
Método de recopilación de datos		Fecha de disponibilidad de la información	
Explotación de registros administrativos		15 días posteriores al término del trimestre	

Referencias adicionales

Referencia internacional, nacional o estatal	Serie estadística		
No aplica	Año	Valor	Periodo
Comentarios técnicos	2022	100%	Enero a diciembre
No aplica			


 Lic. Mijail Alberto Bastarachea Castillo
 Titular del Órgano Interno de Control



H. AYUNTAMIENTO DE CAMPECHE 2021-2024
FICHA TÉCNICA DE INDICADORES
EJERCICIO FISCAL 2024



Datos de Identificación del Programa	
Programa Presupuestario:	Programa de Verificación y Control
Identificador del Programa:	45
Clasificación del Programa Presupuestario:	O Apoyo a la función pública y al mejoramiento de la gestión
Eje del PMD:	5. Innovar, transparentar y Administrar para cumplirle a la gente.
Objetivo del PMD:	5.4 Rendición de cuentas
Estrategia del PMD:	5.4.1 Impulsando el fortalecimiento de los sistemas y procesos de auditoría, y fiscalización, que permitan la identificación de riesgos de corrupción y la mejora de procesos institucionales. 5.4.2 Vigilando el cumplimiento de las disposiciones legales que regulan la actuación de los servidores públicos municipales según los ordenamientos jurídicos administrativos. 5.4.3 Evaluando que la aplicación de los recursos municipales, así como los que provengan del gobierno federal y del estatal cumplan con el marco normativo y alcancen los fines para los que fueron dispuestos.
Resumen Narrativo: (Fin, Propósito, Componente o Actividad):	Actividad: Elaboración de acuerdo de calificación de conducta

Datos de Identificación del Indicador	
Identificador del indicador	C5.A3
Nombre del indicador	Porcentaje de acuerdos de calificación de conducta elaborados.
Dimensión a medir	Eficacia
Definición	Se refiere al porcentaje de acuerdos de calificación de conducta elaborados resultado de investigaciones de responsabilidades administrativas
Unidad de Medida	Porcentaje
Frecuencia de Medición	Trimestral
Tipo de Indicador	Gestión
Método de cálculo	(Número de acuerdos de calificación de conducta elaborados / Número de acuerdos de calificación de conducta requeridos)x100
Desagregación geográfica	Municipal

Características del indicador					
Claridad	Relevancia	Economía	Monitoreable	Adecuado	Aporte Marginal
Cumple	Cumple	Cumple	Cumple	Cumple	No Aplica
Justificación de las características: Es claro porque mide los acuerdos de calificación de conducta elaborados ; es relevante darle seguimiento mediante los acuerdos de calificación ya que son resultado de investigaciones de responsabilidades administrativas ; es económico porque la información para calcular el indicador se obtiene de los registros administrativos de la dirección ; es monitoreable ya que los medios de verificación establecidos en la MIR son suficientes para verificar los resultados; es adecuado porque mide la capacidad de la dirección de OIC de poder elaborar el acuerdo de calificación de conducta; el aporte marginal no aplica por que se mide con un sólo indicador.					

Responsable del Indicador		
Unidad Responsable	Nombre	Cargo
Órgano Interno de Control	Lic. Mijail Alberto Baslarrachea Castillo	Titular

Determinación de metas

Línea base				
Año	Valor	Periodo		
2022	5.68%	Enero - Diciembre		

Meta			
Valor	Numerador	Denominador	Periodo
100%	3	3	Enero-Marzo 2024
100%	2	2	Abril-Junio 2024
100%	2	2	Julio-Septiembre 2024
100%	1	1	Octubre-Diciembre 2024

Acumulativo	No	Parámetros de semaforización		
Comportamiento hacia la meta	Regular	Verde	Amarillo	Rojo
Factibilidad	Media	85% al 100%	70% al 84%	Menos del 70%

Características de las variables

Número de variables:

Nombre		Descripción de la variable		
Número de acuerdos de calificación de conducta elaborados		Son acuerdos de calificación de conducta elaborados resultado de investigaciones de responsabilidades administrativas		
Unidad de Medida	Frecuencia	Desagregación geográfica	Fuentes (medios de verificación)	
Acuerdo	Trimestral	Municipal	Registro de control de carpetas de investigación e Informe anual de resultados de la gestión del Órgano Interno de Control	
Método de recopilación de datos		Fecha de disponibilidad de la información		
Explotación de registros administrativos		15 días posteriores al término del trimestre		

Nombre		Descripción de la variable		
Número de acuerdos de calificación de conducta requeridos		Son acuerdos de calificación de conducta elaborados resultado de investigaciones de responsabilidades administrativas requeridas en el periodo		
Unidad de Medida	Frecuencia	Desagregación geográfica	Fuentes (medios de verificación)	
Acuerdo	Trimestral	Municipal	Registro de control de carpetas de investigación e Informe anual de resultados de la gestión del Órgano Interno de Control	
Método de recopilación de datos		Fecha de disponibilidad de la información		
Explotación de registros administrativos		15 días posteriores al término del trimestre		

Referencias adicionales

Referencia internacional, nacional o estatal	Serie estadística		
No aplica	Año	Valor	Periodo
Comentarios técnicos	2022	5.68%	Enero a diciembre
No aplica			


 Lic. Mijail Alberto Bastarrachea Castillo
 Titular del Órgano Interno de Control



H. AYUNTAMIENTO DE CAMPECHE 2021-2024
FICHA TÉCNICA DE INDICADORES
EJERCICIO FISCAL 2024



Datos de Identificación del Programa

Programa Presupuestario:	Programa de Verificación y Control	Identificador del Programa:	45
Clasificación del Programa Presupuestario:	O Apoyo a la función pública y al mejoramiento de la gestión		
Eje del PMD:	5. Innovar, transparentar y Administrar para cumplirle a la gente.		
Objetivo del PMD:	5.4 Rendición de cuentas		
Estrategia del PMD:	5.4.1 Impulsando el fortalecimiento de los sistemas y procesos de auditoría, y fiscalización, que permitan la identificación de riesgos de corrupción y la mejora de procesos institucionales. 5.4.2 Vigilando el cumplimiento de las disposiciones legales que regulan la actuación de los servidores públicos municipales según los ordenamientos jurídicos administrativos. 5.4.3 Evaluando que la aplicación de los recursos municipales, así como los que provengan del gobierno federal y del estatal cumplan con el marco normativo y alcancen los fines para los que fueron dispuestos.		
Resumen Narrativo: (Fin, Propósito, Componente o Actividad):	Actividad: Elaboración de informe de presuntas responsabilidades administrativas		

Datos de Identificación del Indicador

Identificador del indicador	Nombre del indicador
C5.A4	Porcentaje de informe de presuntas responsabilidades administrativas elaborados.
Dimensión a medir	Definición
Eficacia	El indicador mide el porcentaje de informes de presuntas responsabilidades administrativas elaborados en seguimiento a las investigaciones. Es el instrumento de carácter jurídico en el que las autoridades investigadoras consignan los hechos presuntamente sancionables, en los términos de la Ley General de Responsabilidades Administrativas,
Unidad de Medida	
Porcentaje	
Frecuencia de Medición	
Trimestral	
Tipo de Indicador	Método de cálculo
Gestión	(Número de informe de presuntas responsabilidades administrativas elaborados / Número de informe de presuntas responsabilidades administrativas requeridos)x100
Desagregación geográfica	
Municipal	

Características del indicador

Claridad	Relevancia	Economía	Monitoreable	Adecuado	Aporte Marginal
Cumple	Cumple	Cumple	Cumple	Cumple	No Aplica
Justificación de las características: Es claro porque mide los informe de presuntas responsabilidades administrativas realizados ; es relevante porque es un instrumento de carácter jurídico en el que las autoridades investigadoras consignan los hechos presuntamente sancionables, en los términos de la Ley General de Responsabilidades Administrativas.; es económico porque la información para calcular el indicador se obtiene de los registros administrativos de la dirección ; es monitoreable ya que los medios de verificación establecidos en la MIR son suficientes para verificar los resultados; es adecuado porque mide la capacidad de la dirección de OIC de poder elaborar el informe e presuntas responsabilidades administrativas; el aporte marginal no aplica por que se mide con un sólo indicador.					

Responsable del Indicador

Unidad Responsable	Nombre	Cargo
Órgano Interno de Control	Lic. Mijail Alberto Bastarrachea Castillo	Titular

Determinación de metas

Línea base				
Año	Valor	Periodo		
2022	6.82%	Enero - Diciembre		

Meta			
Valor	Numerador	Denominador	Periodo
100%	3	3	Enero-Marzo 2024
100%	2	2	Abril-Junio 2024
100%	2	2	Julio-Septiembre 2024
100%	1	1	Octubre-Diciembre 2024

Acumulativo	No	Parámetros de semaforización		
Comportamiento hacia la meta	Regular	Verde	Amarillo	Rojo
Factibilidad	Media	85% al 100%	70% al 84%	Menos del 70%

Características de las variables


Número de variables:

Nombre		Descripción de la variable		
(Número de informe de presuntas responsabilidades administrativas elaborados)		Es el instrumento de carácter jurídico en el que las autoridades investigadoras consignan los hechos presuntamente sancionables, en los términos de la Ley General de Responsabilidades Administrativas		
Unidad de Medida	Frecuencia	Desagregación geográfica	Fuentes (medios de verificación)	
Informe	Trimestral	Municipal	Registro de control de carpetas de investigación; Concentrado de datos de la MIR e Informe anual de resultados de la gestión del Órgano Interno de Control	
Método de recopilación de datos		Fecha de disponibilidad de la información		
Explotación de registros administrativos		15 días posteriores al término del trimestre		

Nombre		Descripción de la variable		
Número de informe de presuntas responsabilidades administrativas requeridos		Informe de presuntas responsabilidades administrativa requeridos en el periodo		
Unidad de Medida	Frecuencia	Desagregación geográfica	Fuentes (medios de verificación)	
Informe	Trimestral	Municipal	Registro de control de carpetas de investigación; Concentrado de datos de la MIR e Informe anual de resultados de la gestión del Órgano Interno de Control	
Método de recopilación de datos		Fecha de disponibilidad de la información		
Explotación de registros administrativos		15 días posteriores al término del trimestre		

Referencias adicionales

Referencia internacional, nacional o estatal	Serie estadística		
	Año	Valor	Periodo
No aplica	2022	6.82%	Enero a diciembre
Comentarios técnicos			
No aplica			


 Lic. Mijail Alberto Bastarrachea Castillo
 Titular del Órgano Interno de Control



H. AYUNTAMIENTO DE CAMPECHE 2021-2024
FICHA TÉCNICA DE INDICADORES
EJERCICIO FISCAL 2024



Datos de Identificación del Programa	
Programa Presupuestario:	Programa de Verificación y Control
Identificador del Programa:	45
Clasificación del Programa Presupuestario:	O Apoyo a la función pública y al mejoramiento de la gestión
Eje del PMD:	5. Innovar, transparentar y Administrar para cumplirle a la gente.
Objetivo del PMD:	5.4 Rendición de cuentas
Estrategia del PMD:	5.4.1 Impulsando el fortalecimiento de los sistemas y procesos de auditoría, y fiscalización, que permitan la identificación de riesgos de corrupción y la mejora de procesos institucionales. 5.4.2 Vigilando el cumplimiento de las disposiciones legales que regulan la actuación de los servidores públicos municipales según los ordenamientos jurídicos administrativos. 5.4.3 Evaluando que la aplicación de los recursos municipales, así como los que provengan del gobierno federal y del estatal cumplan con el marco normativo y alcancen los fines para los que fueron dispuestos.
Resumen Narrativo: (Fin, Propósito, Componente o Actividad):	Actividad: Elaboración de acuerdo de admisión

Datos de Identificación del Indicador	
Identificador del indicador	C6.A1
Nombre del indicador	Porcentaje de acuerdo de admisión elaborados.
Dimensión a medir	Eficacia
Definición	El indicador mide el porcentaje de acuerdos de admisión elaborados por la autoridad competente para seguir el procedimiento de faltas no graves
Unidad de Medida	Porcentaje
Frecuencia de Medición	Trimestral
Tipo de Indicador	Gestión
Método de cálculo	(Número de acuerdos de admisión elaborados / Número de acuerdos de admisión requeridos)x100
Desagregación geográfica	Municipal

Características del indicador					
Claridad	Relevancia	Economía	Monitoreable	Adecuado	Aporte Marginal
Cumple	Cumple	Cumple	Cumple	Cumple	No Aplica
Justificación de las características: Es claro porque mide los acuerdos de admisión elaborados ; es relevante porque son acuerdos de admisión elaborados por la autoridad competente para seguir el procedimiento de faltas no graves; es económico porque la información para calcular el indicador se obtiene de los registros administrativos de la dirección ; es monitoreable ya que los medios de verificación establecidos en la MIR son suficientes para verificar los resultados; es adecuado porque mide la capacidad de la dirección de OIC de poder elaborar acuerdos de admisión ; el aporte marginal no aplica por que se mide con un sólo indicador.					

Responsable del indicador		
Unidad Responsable	Nombre	Cargo
Órgano Interno de Control	Lic. Mijail Alberto Bastarrachea Castillo	Titular

Determinación de metas

Línea base				
Año	Valor	Periodo		
2022	100%	Enero - Diciembre		

Meta			
Valor	Numerador	Denominador	Periodo
100%	2	2	Enero-Marzo 2024
100%	2	2	Abril-Junio 2024
100%	3	3	Julio-Septiembre 2024
100%	1	1	Octubre-Diciembre 2024

Acumulativo	No	Parámetros de semaforización		
Comportamiento hacia la meta	Regular	Verde	Amarillo	Rojo
Factibilidad	Media	85% al 100%	70% al 84%	Menos del 70%

Características de las variables

Número de variables:

Nombre		Descripción de la variable		
Número de acuerdos de admisión elaborados		Acuerdos de admisión elaborados por la autoridad competente para seguir el procedimiento de faltas no graves		
Unidad de Medida	Frecuencia	Desagregación geográfica	Fuentes (medios de verificación)	
Acuerdo	Trimestral	Municipal	Registro de control de carpetas de investigación e Informe anual de resultados de la gestión del Órgano Interno de Control	
Método de recopilación de datos		Fecha de disponibilidad de la información		
Explotación de registros administrativos		15 días posteriores al término del trimestre		

Nombre		Descripción de la variable		
Número de acuerdos de admisión requeridos		Acuerdos de admisión elaborados por la autoridad competente para seguir el procedimiento de faltas no graves requeridos en el periodo		
Unidad de Medida	Frecuencia	Desagregación geográfica	Fuentes (medios de verificación)	
Acuerdo	Trimestral	Municipal	Registro de control de carpetas de investigación e Informe anual de resultados de la gestión del Órgano Interno de Control	
Método de recopilación de datos		Fecha de disponibilidad de la información		
Explotación de registros administrativos		15 días posteriores al término del trimestre		

Referencias adicionales

Referencia internacional, nacional o estatal	Serie estadística		
No aplica	Año	Valor	Periodo
Comentarios técnicos	2022	100%	Enero - Diciembre
No aplica			


 Lic. Mijail Alberto Bastarrachea Castillo
 Titular del Órgano Interno de Control



H. AYUNTAMIENTO DE CAMPECHE 2021-2024
FICHA TÉCNICA DE INDICADORES
EJERCICIO FISCAL 2024



Datos de Identificación del Programa

Programa Presupuestario:	Programa de Verificación y Control	Identificador del Programa:	45
Clasificación del Programa Presupuestario:	O Apoyo a la función pública y al mejoramiento de la gestión		
Eje del PMD:	5. Innovar, transparentar y Administrar para cumplirle a la gente.		
Objetivo del PMD:	5.4 Rendición de cuentas		
Estrategia del PMD:	5.4.1 Impulsando el fortalecimiento de los sistemas y procesos de auditoría, y fiscalización, que permitan la identificación de riesgos de corrupción y la mejora de procesos institucionales. 5.4.2 Vigilando el cumplimiento de las disposiciones legales que regulan la actuación de los servidores públicos municipales según los ordenamientos jurídicos administrativos. 5.4.3 Evaluando que la aplicación de los recursos municipales, así como los que provengan del gobierno federal y del estatal cumplan con el marco normativo y alcancen los fines para los que fueron dispuestos.		
Resumen Narrativo: (Fin, Propósito, Componente o Actividad):	Actividad: Elaboración de acuerdos de emplazamiento		

Datos de Identificación del Indicador

Identificador del indicador	Nombre del indicador
C6.A2	Porcentaje de acuerdos de emplazamiento realizados
Dimensión a medir	Definición
Eficacia	Elaboración de acuerdos de emplazamiento con el fin de dar más tiempo en lo establecido en la Ley General de Responsabilidades Administrativas
Unidad de Medida	
Porcentaje	
Frecuencia de Medición	
Trimestral	
Tipo de Indicador	Método de cálculo
Gestión	(Número de acuerdos de emplazamiento realizados / Número de acuerdo de emplazamiento requeridos)x100
Desagregación geográfica	
Municipal	

Características del indicador

Claridad	Relevancia	Economía	Monitoreable	Adecuado	Aporte Marginal
Cumple	Cumple	Cumple	Cumple	Cumple	No Aplica
Justificación de las características: Es claro porque mide los acuerdos de emplazamiento realizados ; es relevante porque son acuerdos de emplazamiento con el fin de dar más tiempo en lo establecido en la Ley General de Responsabilidades Administrativas; es económico porque la información para calcular el indicador se obtiene de los registros administrativos de la dirección ; es monitoreable ya que los medios de verificación establecidos en la MIR son suficientes para verificar los resultados; es adecuado porque mide la capacidad de la dirección de OIC de poder elaborar acuerdos de emplazamiento ; el aporte marginal no aplica por que se mide con un sólo indicador.					

Responsable del Indicador

Unidad Responsable	Nombre	Cargo
Órgano Interno de Control	Lic. Mijail Alberto Bastarrachea Castillo	Titular

Determinación de metas

Línea base				
Año	Valor	Periodo		
2022	100%	Enero - Diciembre		

Meta			
Valor	Numerador	Denominador	Periodo
100%	2	2	Enero-Marzo 2024
100%	2	2	Abril-Junio 2024
100%	3	3	Julio-Septiembre 2024
100%	1	1	Octubre-Diciembre 2024

Acumulativo	No	Parámetros de semaforización		
Comportamiento hacia la meta	Regular	Verde	Amarillo	Rojo
Factibilidad	Media	85% al 100%	70% al 84%	Menos del 70%

Características de las variables


Número de variables:

Nombre		Descripción de la variable		
Número de acuerdos de emplazamiento realizados		Acuerdos de emplazamiento con el fin de dar más tiempo en lo establecido en la Ley General de Responsabilidades Administrativas		
Unidad de Medida	Frecuencia	Desagregación geográfica	Fuentes (medios de verificación)	
Acuerdo	Trimestral	Municipal	Registro de Control de Expedientes de Procedimiento de Control de Responsabilidades Administrativas del Órgano Interno de Control	
Método de recopilación de datos		Fecha de disponibilidad de la información		
Explotación de registros administrativos		15 días posteriores al término del trimestre		

Nombre		Descripción de la variable		
Número de acuerdo de emplazamiento requeridos		Acuerdos de emplazamiento requeridos con el fin de dar más tiempo en lo establecido en la Ley General de Responsabilidades Administrativas		
Unidad de Medida	Frecuencia	Desagregación geográfica	Fuentes (medios de verificación)	
Acuerdo	Trimestral	Municipal	Registro de Control de Expedientes de Procedimiento de Control de Responsabilidades Administrativas del Órgano Interno de Control	
Método de recopilación de datos		Fecha de disponibilidad de la información		
Explotación de registros administrativos		15 días posteriores al término del trimestre		

Referencias adicionales

Referencia internacional, nacional o estatal	Serie estadística		
No aplica	Año	Valor	Periodo
Comentarios técnicos	2022	100%	Enero - Diciembre
No aplica			


 Lic. Mijail Alberto Bastarrachea Castillo
 Titular del Órgano Interno de Control



H. AYUNTAMIENTO DE CAMPECHE 2021-2024
FICHA TÉCNICA DE INDICADORES
EJERCICIO FISCAL 2024



Datos de Identificación del Programa

Programa Presupuestario:	Programa de Verificación y Control	Identificador del Programa:	45
Clasificación del Programa Presupuestario:	O Apoyo a la función pública y al mejoramiento de la gestión		
Eje del PMD:	5. Innovar, transparentar y Administrar para cumplirle a la gente.		
Objetivo del PMD:	5.4 Rendición de cuentas		
Estrategia del PMD:	5.4.1 Impulsando el fortalecimiento de los sistemas y procesos de auditoría, y fiscalización, que permitan la identificación de riesgos de corrupción y la mejora de procesos institucionales. 5.4.2 Vigilando el cumplimiento de las disposiciones legales que regulan la actuación de los servidores públicos municipales según los ordenamientos jurídicos administrativos. 5.4.3 Evaluando que la aplicación de los recursos municipales, así como los que provengan del gobierno federal y del estatal cumplan con el marco normativo y alcancen los fines para los que fueron dispuestos.		
Resumen Narrativo: (Fin, Propósito, Componente o Actividad):	Actividad: Notificaciones de acuerdos de emplazamiento		

Datos de Identificación del Indicador

Identificador del indicador	Nombre del indicador
C6.A3	Porcentaje de notificaciones de acuerdos de emplazamiento realizadas
Dimensión a medir	Definición
Eficacia	Son las notificaciones de acuerdo al emplazamiento realizado conforme a la Ley de General de Responsabilidades Administrativas
Unidad de Medida	
Porcentaje	
Frecuencia de Medición	
Trimestral	
Tipo de Indicador	Método de cálculo
Gestión	(Número de notificaciones de acuerdos de emplazamiento realizadas / Número de notificaciones de acuerdos de emplazamiento requeridas)x100
Desagregación geográfica	
Municipal	

Características del indicador

Claridad	Relevancia	Economía	Monitoreable	Adecuado	Aporte Marginal
Cumple	Cumple	Cumple	Cumple	Cumple	No Aplica

Justificación de las características: Es claro porque mide los acuerdos de emplazamiento realizados ; es **relevante** porque son acuerdos de emplazamiento con el fin de dar más tiempo en lo establecido en la Ley General de Responsabilidades Administrativas; es **económico** porque la información para calcular el indicador se obtiene de los registros administrativos de la dirección ; es **monitoreable** ya que los medios de verificación establecidos en la MIR son suficientes para verificar los resultados; es **adecuado** porque mide la capacidad de la dirección de OIC de poder elaborar acuerdos de emplazamiento ; el **aporte marginal** no aplica por que se mide con un sólo indicador.

Responsable del Indicador

Unidad Responsable	Nombre	Cargo
Órgano Interno de Control	Lic. Mijail Albero Bastarrachea Castillo	Titular

Determinación de metas

Línea base				
Año	Valor	Periodo		
2022	100%	Enero - Diciembre		

Meta			
Valor	Numerador	Denominador	Periodo
100%	2	2	Enero-Marzo 2024
100%	2	2	Abril-Junio 2024
100%	3	3	Julio-Septiembre 2024
100%	1	1	Octubre-Diciembre 2024

Acumulativo	No	Parámetros de semaforización		
Comportamiento hacia la meta	Regular	Verde	Amarillo	Rojo
Factibilidad	Media	85% al 100%	70% al 84%	Menos del 70%

Características de las variables

Número de variables:

Nombre		Descripción de la variable		
Número de notificaciones de acuerdos de emplazamiento realizadas		Son las notificaciones de acuerdo al emplazamiento realizado conforme a la Ley de General de Responsabilidades Administrativas		
Unidad de Medida	Frecuencia	Desagregación geográfica	Fuentes (medios de verificación)	
Notificación	Trimestral	Municipal	Registro de Control de Expedientes de Procedimiento de Control de Responsabilidades Administrativas del Órgano Interno de Control	
Método de recopilación de datos		Fecha de disponibilidad de la información		
Explotación de registros administrativos		15 días posteriores al término del trimestre		

Nombre		Descripción de la variable		
Número de notificaciones de acuerdos de emplazamiento requeridas		Son las notificaciones requeridas de acuerdo al emplazamiento realizado conforme a la Ley de General de Responsabilidades Administrativas		
Unidad de Medida	Frecuencia	Desagregación geográfica	Fuentes (medios de verificación)	
Notificación	Trimestral	Municipal	Registro de Control de Expedientes de Procedimiento de Control de Responsabilidades Administrativas del Órgano Interno de Control	
Método de recopilación de datos		Fecha de disponibilidad de la información		
Explotación de registros administrativos		15 días posteriores al término del trimestre		

Referencias adicionales

Referencia internacional, nacional o estatal	Serie estadística		
No aplica	Año	Valor	Periodo
Comentarios técnicos	2022	100%	Enero - Diciembre
No aplica			

Lic. Mijail Alberto Bastarrachea Castillo
Titular del Órgano Interno de Control



H. AYUNTAMIENTO DE CAMPECHE 2021-2024
FICHA TÉCNICA DE INDICADORES
EJERCICIO FISCAL 2024



Datos de Identificación del Programa

Programa Presupuestario:	Programa de Verificación y Control	Identificador del Programa:	45
Clasificación del Programa Presupuestario:	O Apoyo a la función pública y al mejoramiento de la gestión		
Eje del PMD:	5. Innovar, transparentar y Administrar para cumplirle a la gente.		
Objetivo del PMD:	5.4 Rendición de cuentas		
Estrategia del PMD:	5.4.1 Impulsando el fortalecimiento de los sistemas y procesos de auditoría, y fiscalización, que permitan la identificación de riesgos de corrupción y la mejora de procesos institucionales. 5.4.2 Vigilando el cumplimiento de las disposiciones legales que regulan la actuación de los servidores públicos municipales según los ordenamientos jurídicos administrativos. 5.4.3 Evaluando que la aplicación de los recursos municipales, así como los que provengan del gobierno federal y del estatal cumplan con el marco normativo y alcancen los fines para los que fueron dispuestos.		
Resumen Narrativo: (Fin, Propósito, Componente o Actividad):	Actividad: Realización de audiencia inicial		

Datos de Identificación del Indicador

Identificador del indicador	Nombre del indicador
C6.A4	Porcentaje de audiencia inicial realizada
Dimensión a medir	Definición
Eficacia	Realización de audiencia inicial con el interesado y el personal del OIC
Unidad de Medida	
Porcentaje	
Frecuencia de Medición	
Trimestral	
Tipo de Indicador	Método de cálculo
Gestión	(Número de audiencia inicial realizada / Número de audiencia inicial requerida)x100
Desagregación geográfica	
Municipal	

Características del indicador

Claridad	Relevancia	Economía	Monitoreable	Adecuado	Aporte Marginal
Cumple	Cumple	Cumple	Cumple	Cumple	No Aplica
Justificación de las características: Es claro porque mide la audiencia inicial realizada respecto a los requeridos en el periodo ; es relevante porque mediante la audiencia empieza el proceso de careo con el interesado y el personal del OIC; es económico porque la información para calcular el indicador se obtiene de los registros administrativos de la dirección ; es monitoreable ya que los medios de verificación establecidos en la MIR son suficientes para verificar los resultados; es adecuado porque mide la capacidad de la dirección de iniciar la audiencia inicial ; el aporte marginal no aplica por que se mide con un sólo indicador.					

Responsable del indicador

Unidad Responsable	Nombre	Cargo
Órgano Interno de Control	Lic. Mijail Alberto Bastarrachea Castillo	Titular

Determinación de metas

Línea base				
Año	Valor	Periodo		
2022	100%	Enero - Diciembre		

Meta			
Valor	Numerador	Denominador	Periodo
100%	2	2	Enero-Marzo 2024
100%	2	2	Abril-Junio 2024
100%	3	3	Julio-Septiembre 2024
100%	1	1	Octubre-Diciembre 2024

Acumulativo	No	Parámetros de semaforización		
Comportamiento hacia la meta	Regular	Verde	Amarillo	Rojo
Factibilidad	Media	85% al 100%	70% al 84%	Menos del 70%

Características de las variables


Número de variables:

Nombre		Descripción de la variable		
Número de audiencia inicial realizada		Audiencia inicial con el interesado y el personal del OIC		
Unidad de Medida	Frecuencia	Desagregación geográfica	Fuentes (medios de verificación)	
Audiencia	Trimestral	Municipal	Registro de Control de Expedientes de Procedimiento de Control de Responsabilidades Administrativas del Órgano Interno de Control	
Método de recopilación de datos		Fecha de disponibilidad de la información		
Explotación de registros administrativos		15 días posteriores al término del trimestre		

Nombre		Descripción de la variable		
Número de audiencia inicial requerida		Audiencia inicial requerida con el interesado y el personal del OIC		
Unidad de Medida	Frecuencia	Desagregación geográfica	Fuentes (medios de verificación)	
Audiencia	Trimestral	Municipal	Registro de Control de Expedientes de Procedimiento de Control de Responsabilidades Administrativas del Órgano Interno de Control	
Método de recopilación de datos		Fecha de disponibilidad de la información		
Explotación de registros administrativos		15 días posteriores al término del trimestre		

Referencias adicionales

Referencia internacional, nacional o estatal	Serie estadística		
	Año	Valor	Periodo
No aplica			
Comentarios técnicos	2022	100%	Enero a diciembre
No aplica			


 Lic. Mijail Alberto Bastarrachea Castillo
 Titular del Órgano Interno de Control



H. AYUNTAMIENTO DE CAMPECHE 2021-2024
FICHA TÉCNICA DE INDICADORES
EJERCICIO FISCAL 2024



Datos de Identificación del Programa

Programa	Programa de Verificación y Control	Identificador del Programa:	45
Presupuestario:			
Clasificación del Programa	O Apoyo a la función pública y al mejoramiento de la gestión		
Presupuestario:			
Eje del PMD:	5. Innovar, transparentar y Administrar para cumplirle a la gente.		
Objetivo del PMD:	5.4 Rendición de cuentas		
Estrategia del PMD:	5.4.1 Impulsando el fortalecimiento de los sistemas y procesos de auditoría, y fiscalización, que permitan la identificación de riesgos de corrupción y la mejora de procesos institucionales.		
	5.4.2 Vigilando el cumplimiento de las disposiciones legales que regulan la actuación de los servidores públicos municipales según los ordenamientos jurídicos administrativos.		
	5.4.3 Evaluando que la aplicación de los recursos municipales, así como los que provengan del gobierno federal y del estatal cumplan con el marco normativo y alcancen los fines para los que fueron dispuestos.		
Resumen Narrativo: (Fin, Propósito, Componente o Actividad):	Actividad: Expedientes enviados al Tribunal de Justicia Administrativa del Estado de Campeche		

Datos de Identificación del Indicador

Identificador del indicador	Nombre del indicador
C6.A5	Porcentaje de expedientes enviados al Tribunal de Justicia Administrativa del Estado de Campeche
Dimensión a medir	Definición
Eficacia	Son expedientes enviados al Tribunal de Justicia Administrativa de faltas administrativas graves
Unidad de Medida	
Porcentaje	
Frecuencia de Medición	
Trimestral	
Tipo de Indicador	Método de cálculo
Gestión	(Número de expedientes enviados / Número de expedientes que requieren ser enviados)x100
Desagregación geográfica	
Municipal	

Características del indicador

Claridad	Relevancia	Economía	Monitoreable	Adecuado	Aporte Marginal
Cumple	Cumple	Cumple	Cumple	Cumple	No Aplica
Justificación de las características: Es claro porque mide los expedientes enviados; es relevante porque los expedientes son enviados al Tribunal de Justicia Administrativa de faltas administrativas graves; es económico porque la información para calcular el indicador se obtiene de los registros administrativos de la dirección; es monitoreable ya que los medios de verificación establecidos en la MIR son suficientes para verificar los resultados; es adecuado porque mide la capacidad de la dirección de enviar los expedientes; el aporte marginal no aplica por que se mide con un sólo indicador.					

Responsable del indicador

Unidad Responsable	Nombre	Cargo
Órgano Interno de Control	Lic. Mijail Alberto Bastarrachea Castillo	Titular

Determinación de metas

Línea base				
Año	Valor	Periodo		
No aplica	0%	No aplica		

Meta			
Valor	Numerador	Denominador	Periodo
0%	0	0	Enero-Marzo 2024
0%	0	0	Abril-Junio 2024
0%	0	0	Julio-Septiembre 2024
100%	1	1	Octubre-Diciembre 2024

Acumulativo	No	Parámetros de semaforización		
Comportamiento hacia la meta	Regular	Verde	Amarillo	Rojo
Factibilidad	Media	85% al 100%	70% al 84%	Menos del 70%

Características de las variables

Número de variables:


Nombre		Descripción de la variable		
Número de expedientes enviados		Son expedientes enviados al Tribunal de Justicia Administrativa de faltas administrativas graves		
Unidad de Medida	Frecuencia	Desagregación geográfica	Fuentes (medios de verificación)	
Expediente	Trimestral	Municipal	Registro de Control de Expedientes de Procedimiento de Control de Responsabilidades Administrativas del Órgano Interno de Control	
Método de recopilación de datos		Fecha de disponibilidad de la información		
Explotación de registros administrativos		15 días posteriores al término del trimestre		

Nombre		Descripción de la variable		
Número de expedientes que requieren ser enviados		Son expedientes que requieren enviar al Tribunal de Justicia Administrativa de faltas administrativas graves		
Unidad de Medida	Frecuencia	Desagregación geográfica	Fuentes (medios de verificación)	
Expediente	Trimestral	Municipal	Registro de Control de Expedientes de Procedimiento de Control de Responsabilidades Administrativas del Órgano Interno de Control	
Método de recopilación de datos		Fecha de disponibilidad de la información		
Explotación de registros administrativos		15 días posteriores al término del trimestre		

Referencias adicionales

Referencia internacional, nacional o estatal	Serie estadística		
No aplica	Año	Valor	Periodo
Comentarios técnicos	No aplica	0%	No aplica
No aplica			

Lic. Mirail Alberto Bastarrachea Castillo
Titular del Órgano Interno de Control





H. AYUNTAMIENTO DE CAMPECHE 2021-2024
FICHA TÉCNICA DE INDICADORES
EJERCICIO FISCAL 2024



Datos de Identificación del Programa

Programa Presupuestario:	Programa de Verificación y Control	Identificador del Programa:	45
Clasificación del Programa Presupuestario:	O Apoyo a la función pública y al mejoramiento de la gestión		
Eje del PMD:	5. Innovar, transparentar y Administrar para cumplirle a la gente.		
Objetivo del PMD:	5.4 Rendición de cuentas		
Estrategia del PMD:	<p>5.4.1 Impulsando el fortalecimiento de los sistemas y procesos de auditoría, y fiscalización, que permitan la identificación de riesgos de corrupción y la mejora de procesos institucionales.</p> <p>5.4.2 Vigilando el cumplimiento de las disposiciones legales que regulan la actuación de los servidores públicos municipales según los ordenamientos jurídicos administrativos.</p> <p>5.4.3 Evaluando que la aplicación de los recursos municipales, así como los que provengan del gobierno federal y del estatal cumplan con el marco normativo y alcancen los fines para los que fueron dispuestos.</p>		
Resumen Narrativo: (Fin, Propósito, Componente o Actividad):	Actividad: Substanciación a procedimientos de responsabilidad administrativa con faltas no graves		

Datos de Identificación del Indicador

Identificador del indicador	Nombre del indicador
C6.A6	Porcentaje de procesos administrativos con faltas no graves atendidos
Dimensión a medir	Definición
Eficacia	Procedimiento de responsabilidad administrativa con faltas no graves para subsanar dicha responsabilidad
Unidad de Medida	
Porcentaje	
Frecuencia de Medición	
Trimestral	
Tipo de Indicador	Método de cálculo
Gestión	(Número de procesos administrativos con faltas no graves atendidos / Número de procesos administrativos con faltas no graves que requieren atención)x100
Desagregación geográfica	
Municipal	

Características del indicador

Claridad	Relevancia	Economía	Monitoreable	Adecuado	Aporte Marginal
Cumple	Cumple	Cumple	Cumple	Cumple	No Aplica

Justificación de las características: Es claro porque mide los de procesos administrativos con faltas no graves atendidos ; es relevante porque mediante los procesos ayudan a substanciación los procedimientos de responsabilidad administrativa con faltas no graves; es económico porque la información para calcular el indicador se obtiene de los registros administrativos de la dirección ; es monitoreable ya que los medios de verificación establecidos en la MIR son suficientes para verificar los resultados; es adecuado porque mide la capacidad de la dirección atender los procesos administrativos ; el aporte marginal no aplica por que se mide con un sólo indicador.

Responsabilidad del Indicador

Unidad Responsable	Nombre	Cargo
Órgano Interno de Control	Lic. Mijail Alberto Bastarrachea Castillo	Titular

Determinación de metas

Línea base		
Año	Valor	Periodo
2022	100%	Enero - Diciembre

Meta			
Valor	Numerador	Denominador	Periodo
100%	1	1	Enero-Marzo 2024
100%	3	3	Abril-Junio 2024
100%	3	3	Julio-Septiembre 2024
100%	3	3	Octubre-Diciembre 2024

Acumulativo	No	Parámetros de semaforización		
Comportamiento hacia la meta	Regular	Verde	Amarillo	Rojo
Factibilidad	Media	85% al 100%	70% al 84%	Menos del 70%

Características de las variables


Número de variables:

Nombre		Descripción de la variable	
Número de procesos administrativos con faltas no graves atendidos		Es un procedimiento de responsabilidad administrativa con faltas no graves para subsanar dicha responsabilidad	
Unidad de Medida	Frecuencia	Desagregación geográfica	Fuentes (medios de verificación)
Proceso administrativo	Trimestral	Municipal	Registro de Control de Expedientes de Procedimiento de Control de Responsabilidades Administrativas del Órgano Interno de Control
Método de recopilación de datos		Fecha de disponibilidad de la información	
Explotación de registros administrativos		15 días posteriores al término del trimestre	

Nombre		Descripción de la variable	
Número de procesos administrativos con faltas no graves que requieren atención		Es un procedimiento de responsabilidad administrativa con faltas no graves para subsanar dicha responsabilidad que requieren atención	
Unidad de Medida	Frecuencia	Desagregación geográfica	Fuentes (medios de verificación)
Proceso administrativo	Trimestral	Municipal	Registro de Control de Expedientes de Procedimiento de Control de Responsabilidades Administrativas del Órgano Interno de Control
Método de recopilación de datos		Fecha de disponibilidad de la información	
Explotación de registros administrativos		15 días posteriores al término del trimestre	

Referencias adicionales

Referencia internacional, nacional o estatal	Serie estadística		
	Año	Valor	Periodo
No aplica	2022	100%	Enero a diciembre
Comentarios técnicos			
No aplica			


 Lic. Mijail Alberto Bastarrachea Castillo
 Titular del Órgano Interno de Control