

H. AYUNTAMIENTO DE CAMPECHE 2024-2027
FICHA TÉCNICA DE INDICADORES
EJERCICIO FISCAL 2026



Datos de Identificación del Programa

Programa Presupuestario:	Bienestar Animal Municipal	Identificador del Programa:	26
Clasificación del Programa Presupuestario:	G Regulación y supervisión		
Eje del PMD:	4. Crecimiento equilibrado para un Municipio Imparable		
Ojetivo del PMD:	4.2 Sostenibilidad y Orden en el Desarrollo		
Estrategia del PMD:	4.2.2 Promoviendo la Conservacion y Restauracion del Medio Ambiente		
Resumen Narrativo (Fin, Propósito, Componente o Actividad):	Fin: Contribuir a preservar y restaurar el equilibrio ambiental mediante la cultura de tenencia responsable de mascotas de los ciudadanos		

Datos de Identificación del Indicador

Identificador del indicador	Nombre del indicador
F1	Porcentaje de barrios, colonias, unidades habitacionales y comunidades rurales con acciones de protección y conservación de ecosistemas y biodiversidad realizadas.
Dimensión a medir	Definición
Eficacia	Se refiere a la tasa de variación para contribuir, preservar y restaurar el equilibrio ambiental mediante acciones de protección y conservación de ecosistemas y biodiversidad ambiental para minimizar las diversas formas de contaminación.
Unidad de Medida	
Porcentaje	
Frecuencia de Medición	
Anual	
Tipo de Indicador	Método de cálculo
Estratégico	(Número de barrios, colonias, unidades habitacionales y comunidades rurales con acciones de protección y conservación de ecosistemas y biodiversidad realizadas / Número total de barrios, colonias, unidades habitacionales y comunidades rurales)x100
Desagregación geográfica	
Municipal	

Características del indicador

Claridad	Relevancia	Economía	Monitoreable	Adecuado	Aporte Marginal
Cumple	Cumple	Cumple	Cumple	Cumple	No Aplica
<p>Justificación de las características: El indicador es claro porque mide el numero de barrios, colonias, unidades habitacionales y comunidades rurales con acciones de protección y conservación de ecosistemas y biodiversidad realizadas; relevante porque mediante dichas acciones se busca minimizar las diversas formas de contaminación del Municipio de Campeche; económico porque el indicador se obtiene del reporte anual de la subdirección de protección al medio ambiente; monitoreable porque los medios de verificación son suficientes para el cálculo del indicador; es adecuado porque mide la capacidad del H. Ayuntamiento de Campeche de contribuir con la preservación del equilibrio ambiental mediante acciones que incluyen a la ciudadanía; el aporte marginal no aplica porque el objetivo se mide con un indicador.</p>					

Responsable del Indicador

Unidad Responsable	Nombre	Cargo
Dirección de Desarrollo Urbano y Medio Ambiente	Lic. Rosendo Sanchez Preve	Director

Determinación de metas

Línea base		
Año	Valor	Período
2024	-24.72	Enero - Diciembre



H. AYUNTAMIENTO DE CAMPECHE 2024-2027
FICHA TÉCNICA DE INDICADORES
EJERCICIO FISCAL 2026



Meta				
Valor	Numerador	Denominador	Período	
50	164	327	Enero-Diciembre 2026	
Acumulativo	No	Parámetros de semaforización		
Comportamiento hacia la meta	Nominal	Verde	Amarillo	
Factibilidad	Media	Mayor a 35%	20% al 35%	Menor a 25%

Características de las variables (metadatos)

Número de variables:

Nombre		Descripción de la variable		
Número de barrios, colonias, unidades habitacionales y comunidades rurales con acciones de protección y conservación de ecosistemas y biodiversidad realizadas		Se refiere a las barrios, colonias, unidades habitacionales y comunidades rurales con acciones de protección y conservación de ecosistemas y biodiversidad realizadas para la protección del medio ambiente en conjunto con la ciudadanía en el periodo		
Unidad de Medida	Frecuencia	Desagregación geográfica	Fuentes (medios de verificación)	
Barrio, Colonia, Unidad habitacional y Comunidad rural	Anual	Municipal	Reporte Anual de acciones y Listado de barrios, colonias, unidades habitacionales y comunidades rurales resguardada en la Dirección de Desarrollo Urbano y Medio Ambiente	
Método de recopilación de datos		Fecha de disponibilidad de la información		
Explotación de registros administrativos		15 días posteriores al término del ejercicio fiscal correspondiente		

Nombre		Descripción de la variable		
Número total de barrios, colonias, unidades habitacionales y comunidades rurales		Número total de barrios, colonias, unidades habitacionales y comunidades rurales en el Municipio		
Unidad de Medida	Frecuencia	Desagregación geográfica	Fuentes (medios de verificación)	
Barrio, Colonia, Unidad habitacional y Comunidad rural	Anual	Municipal	Reporte Anual de acciones y Listado de barrios, colonias, unidades habitacionales y comunidades rurales resguardada en la Dirección de Desarrollo Urbano y Medio Ambiente	
Método de recopilación de datos		Fecha de disponibilidad de la información		
Explotación de registros administrativos		15 días posteriores al término del ejercicio fiscal correspondiente		

Referencias adicionales

Referencia internacional, nacional o estatal	Serie estadística		
	Año	Valor	Período
No aplica			
Comentarios técnicos	2024	-24.72	Enero - Diciembre
Este indicador se reportara en el cuarto trimestre			

Lic. Rosendo Sanchez Preve
Director de Desarrollo Urbano y Medio Ambiente



H. AYUNTAMIENTO DE CAMPECHE 2024-2027
FICHA TÉCNICA DE INDICADORES
EJERCICIO FISCAL 2026



Datos de identificación del Programa	
Programa Presupuestario:	Bienestar Animal Municipal
Identificador del Programa:	26
Clasificación del Programa Presupuestario:	G Regulación y supervisión
Eje del PMD:	4. Crecimiento equilibrado para un Municipio Imparable
Ojetivo del PMD:	4.2 Sostenibilidad y Orden en el Desarrollo
Estrategia del PMD:	4.2.2 Promoviendo la Conservacion y Restauracion del Medio Ambiente
Resumen Narrativo (Fin, Propósito, Componente o Actividad):	Proposito: 'Los ciudadanos del municipio de Campeche tienen una cultura de tenencia responsable adecuada de sus mascotas.

Datos de identificación del Indicador	
Identificador del indicador	Nombre del indicador
P1	Tasa de variacion de personas que participan en la concientización para una tenencia responsable.
Dimensión a medir	Definición
Eficacia	Se refiere a que el Municipio de Campeche se cuente con estrategias de tenencia responsable de mascotas para minimizar las diferentes formas de contaminación maltrato animal.
Unidad de Medida	
Porcentaje	
Frecuencia de Medición	
Anual	
Tipo de indicador	Método de cálculo
Estratégico	[(Número de personas que participan en la concientización para una tenencia responsable en el año t / Número de personas que participan en la concientización para una tenencia responsable en el año t-1)-1]x100
Desagregación geográfica	
Municipal	

Características del indicador					
Claridad	Relevancia	Economía	Monitoreable	Adecuado	Aporte Marginal
Cumple	Cumple	Cumple	Cumple	Cumple	No Aplica
Justificación de las características: El indicador es claro porque mide las estrategias de concientización de tenencia responsable de sus mascotas para minimizar las diversas formas de contaminación y maltrato animal, respecto a los programadas en el periodo; es relevante porque mide al objetivo de minimizar el efecto negativo de las d diversas formas de contaminación y maltrato animal; es económico porque el indicador se obtiene de la base de datos de la subdirección de medio ambiente es monitoreable porque los medios de verificación son suficientes para el cálculo del indicador; es adecuado porque mide la capacidad del H. Ayuntamiento de Campeche de establecer estrategias de proteccion ambiental con respecto a la tenencia responsable y se permitan minimizar las diversas formas de contaminación y maltrato animal; el Aporte marginal no aplica porque el objetivo se mide con un indicador.					

Responsable del Indicador		
Unidad Responsable	Nombre	Cargo
Dirección de Desarrollo Urbano y Medio Ambiente	Lic. Rosendo Sanchez Preve	Director

Determinación de metas		
Línea base		
Año	Valor	Periodo
2024	-37.47	Enero-Diciembre



H. AYUNTAMIENTO DE CAMPECHE 2024-2027
FICHA TÉCNICA DE INDICADORES
EJERCICIO FISCAL 2026



Meta			
Valor	Numerador	Denominador	Período
1.16	2620	2590	Enero-Diciembre 2026

Acumulativo	No	Parámetros de semaforización		
Comportamiento hacia la meta	Regular	Verde	Amarillo	
Factibilidad	Media	0% a -15%	-15.01% a -30%	Menor a -30%

Características de las variables (metadatos)

Número de variables:

Nombre		Descripción de la variable	
Número de personas que participan en la concientización para una tenencia responsable en el año t		Estrategias realizadas a favor del medio ambiente para minimizar las diversas formas de contaminación y maltrato animal	
Unidad de Medida	Frecuencia	Desagregación geográfica	Fuentes (medios de verificación)
Persona	Anual	Municipal	Reporte anual, resguardada en la Dirección de Desarrollo Urbano y Medio Ambiente
Método de recopilación de datos		Fecha de disponibilidad de la información	
Explotación de registros administrativos		15 días posteriores al término del ejercicio fiscal correspondiente	

Nombre		Descripción de la variable	
Número de personas que participan en la concientización para una tenencia responsable en el año t-1]-1]		Estrategias programadas a favor del medio ambiente para minimizar las diversas formas de contaminación, y maltrato animal.	
Unidad de Medida	Frecuencia	Desagregación geográfica	Fuentes (medios de verificación)
Persona	Anual	Municipal	Reporte anual, resguardada en la Dirección de Desarrollo Urbano y Medio Ambiente
Método de recopilación de datos		Fecha de disponibilidad de la información	
Explotación de registros administrativos		15 días posteriores al término del ejercicio fiscal correspondiente	

Referencias adicionales

Referencia internacional, nacional o estatal	Serie estadística		
	Año	Valor	Período
No aplica			
Comentarios técnicos	2024	-37.47	Enero-Diciembre
Este indicador se reportara en el cuarto trimestre			

Lic. Rosendo Sánchez Preve
Director de Desarrollo Urbano y Medio Ambiente



H. AYUNTAMIENTO DE CAMPECHE 2024-2027
FICHA TÉCNICA DE INDICADORES
EJERCICIO FISCAL 2026



[Firma manuscrita]

Datos de Identificación del Programa	
Programa Presupuestario:	Bienestar Animal Municipal
Identificador del Programa:	26
Clasificación del Programa Presupuestario:	G Regulación y supervisión
Eje del PMD:	4. Crecimiento equilibrado para un Municipio Imparable
Ojetivo del PMD:	4.2 Sostenibilidad y Orden en el Desarrollo
Estrategia del PMD:	4.2.2 Promoviendo la Conservacion y Restauracion del Medio Ambiente
Resumen Narrativo (Fin, Propósito, Componente o Actividad):	Componente: Esterilizacion permanente de perros y gatos realizadas

Datos de Identificación del Indicador	
Identificador del indicador	Nombre del indicador
C1	Porcentaje de esterilizaciones realizadas
Dimensión a medir	Definición
Eficacia	Se refiere al número total de reportes de esterilizaciones que se atienden y programan
Unidad de Medida	
Porcentaje	
Frecuencia de Medición	
Trimestral	
Tipo de Indicador	Método de cálculo
Gestión	(Número de esterilizaciones realizadas / numero de esterilizaciones programadas a realizar)x100
Desagregación geográfica	
Municipal	

Características del Indicador					
Claridad	Relevancia	Economía	Monitoreable	Adecuado	Aporte Marginal
Cumple	Cumple	Cumple	Cumple	Cumple	No Aplica

Justificación de las características: El indicador es **claro** porque mide el número de esterilizaciones que se tienen programadas y atienden en el año en curso; es **relevante** porque se atiende las solicitudes de los ciudadanos del Municipio de Campeche; es **económico** porque la información para calcular el indicador se obtiene de reportes y bases de datos del área correspondiente; es **monitoreable** porque los medios de verificación son suficientes y claros; es **adecuado** porque mide la capacidad de la Subdirección de Medio Ambiente para atender las solicitudes de los ciudadanos que se requieren en un periodo; el **Aporte marginal** no aplica porque el objetivo se mide con un indicador.

Responsable del Indicador		
Unidad Responsable	Nombre	Cargo
Dirección de Desarrollo Urbano y Medio Ambiente	Lic. Rosendo Sanchez Preve	Director

Determinación de metas		
Línea base		
Año	Valor	Periodo
2024	113	Enero-Diciembre

[Firma manuscrita]



H. AYUNTAMIENTO DE CAMPECHE 2024-2027
FICHA TÉCNICA DE INDICADORES
EJERCICIO FISCAL 2026



Meta			
Valor	Numerador	Denominador	Periodo
100	275	275	Enero- Marzo 2026
100	275	275	Abril- Junio 2026
100	275	275	Julio-Septiembre 2026
100	275	275	Octubre-Diciembre 2026

Acumulativo	No	Parámetros de semaforización		
Comportamiento hacia la meta	Regular	Verde	Amarillo	Rojo
Factibilidad	Media	85% al 115%	70% al 84% y del 116% al 130%	Menos del 70% y Mayor a 130%

Características de las variables (metadatos)

Número de variables:

Nombre		Descripción de la variable	
Número de esterilizaciones realizadas		Se refiere al programa de esterilización permanente para mascotas que se realizan en la subdirección.	
Unidad de Medida	Frecuencia	Desagregación geográfica	Fuentes (medios de verificación)
Esterilización	Trimestral	Municipal	Base de datos de la Dirección de Desarrollo Urbano y Medio Ambiente
Método de recopilación de datos		Fecha de disponibilidad de la información	
Explotación de registros administrativos		15 días posteriores al término del trimestre	

Nombre		Descripción de la variable	
Número de esterilizaciones programadas a realizar		Se refiere al programa de esterilización permanente para mascotas que se realizan en la subdirección.	
Unidad de Medida	Frecuencia	Desagregación geográfica	Fuentes (medios de verificación)
Esterilización	Anual	Municipal	Programa Operativo Anual de la Dirección de Desarrollo Urbano y Medio Ambiente
Método de recopilación de datos		Fecha de disponibilidad de la información	
Explotación de registros administrativos		15 días posteriores al término del ejercicio fiscal correspondiente	

Referencias adicionales

Referencia internacional, nacional o estatal	Serie estadística		
	Año	Valor	Periodo
No aplica			
Comentarios técnicos	2024	113	Enero-Diciembre
No aplica			


Lic. Rosendo Sanchez Preve
Director de Desarrollo Urbano y Medio Ambiente



H. AYUNTAMIENTO DE CAMPECHE 2024-2027
FICHA TÉCNICA DE INDICADORES
EJERCICIO FISCAL 2026



[Firma manuscrita]

Datos de Identificación del Programa

Programa Presupuestario:	Bienestar Animal Municipal	Identificador del Programa:	26
Clasificación del Programa Presupuestario:	G Regulación y supervisión		
Eje del PMD:	4. Crecimiento equilibrado para un Municipio Imparable		
Objetivo del PMD:	4.2 Sostenibilidad y Orden en el Desarrollo		
Estrategia del PMD:	4.2.2 Promoviendo la Conservación y Restauración del Medio Ambiente		
Resumen Narrativo (Fin, Propósito, Componente o Actividad):	Componente: "Vacunación y/o desparasitación de perros y gatos realizada"		

Datos de Identificación del Indicador

Identificador del indicador	Nombre del indicador
C2	Porcentaje de perros y gatos vacunados y/o desparasitados
Dimensión a medir	Definición
Eficacia	Se refiere al número de Constancias de Vacunación y desparasitaciones que se realizan para cumplir con la normatividad ambiental.
Unidad de Medida	
Porcentaje	
Frecuencia de Medición	
Trimestral	
Tipo de Indicador	Método de cálculo
Gestión	$(\text{Número de perros y gatos vacunados y/o desparasitados} / \text{Número de perros y gatos para vacunar y/o desparasitar requeridos}) \times 100$
Desagregación geográfica	
Municipal	

Características del Indicador

Claridad	Relevancia	Economía	Monitoreable	Adecuado	Aporte Marginal
Cumple	Cumple	Cumple	Cumple	Cumple	No Aplica

Justificación de las características: El indicador es **claro** porque se refiere al número de perros y gatos vacunados y desparasitados con respecto a las normas requeridas; **es relevante** porque se busca regularizar las campañas de vacunación y desparasitación de las mascotas y así cumplir con la normatividad ambiental; **es económico** porque el proceso para la campaña de vacunación y esterilización son gratuitas y se realizan campañas de vacunación en comunidades y así ayudar para que reducir costos, como el cuidado del medio ambiente; **es monitoreable** porque se controla el número de ejemplares que se benefician con las campañas que se programan generalmente en comunidades y colonias del municipio **el aporte marginal** no aplica porque sólo se mide con un indicador.

Responsable del Indicador

Unidad Responsable	Nombre	Cargo
Dirección de Desarrollo Urbano y Medio Ambiente	Lic. Rosendo Sanchez Preve	Director

Determinación de metas

Linea base		
Año	Valor	Periodo
2024	100.20	Enero-Diciembre

Meta			
Valor	Numerador	Denominador	Periodo
100	150	150	Enero- Marzo 2026
100	150	150	Abril- Junio 2026
100	100	100	Julio-Septiembre 2026
100	100	100	Octubre-Diciembre 2026

Acumulativo	No	Parámetros de semaforización		
	Regular	Verde	Amarillo	Rojos
Comportamiento hacia la meta	Regular	Verde	Amarillo	Rojos
Factibilidad	Media	85% al 100%	70% al 84%	Menos del 70%

Características de las variables (metadatos)

Número de variables:

Nombre		Descripción de la variable		
Número de perros y gatos vacunados y/o desparasitados		Se refiere a las campañas de vacunación y desparasitación en perros y gatos implementada por la subdirección de Medio Ambiente		
Unidad de Medida	Frecuencia	Desagregación geográfica	Fuentes (medios de verificación)	
Perro y Gato	Trimestral	Municipal	Base de datos resguardada en la Dirección de Desarrollo Urbano y Medio Ambiente	
Método de recopilación de datos		Fecha de disponibilidad de la información		
Explotación de registros administrativos		15 días posteriores al término del trimestre		

Nombre		Descripción de la variable		
Número de perros y gatos para vacunar y/o desparasitar requeridos		Se refiere a las campañas de vacunación y desparasitación de perros y gatos implementadas por la subdirección de Medio Ambiente		
Unidad de Medida	Frecuencia	Desagregación geográfica	Fuentes (medios de verificación)	
Perro y Gato	Trimestral	Municipal	Base de datos resguardada en la Dirección de Desarrollo Urbano y Medio Ambiente	
Método de recopilación de datos		Fecha de disponibilidad de la información		
Explotación de registros administrativos		15 días posteriores al término del trimestre		

Referencias adicionales

Referencia internacional, nacional o estatal	Serie estadística		
	Año	Valor	Periodo
No aplica			
Comentarios técnicos	2024	100.20	Enero-Diciembre
No aplica			


 Lic. Rosendo Sánchez Preve
 Director de Desarrollo Urbano y Medio Ambiente



H. AYUNTAMIENTO DE CAMPECHE 2024-2027
FICHA TÉCNICA DE INDICADORES
EJERCICIO FISCAL 2026



[Handwritten signature]

Datos de Identificación del Programa

Programa Presupuestario:	Bienestar Animal Municipal	Identificador del Programa:	26
Clasificación del Programa Presupuestario:	G Regulación y supervisión		
Eje del PMD:	4. Crecimiento equilibrado para un Municipio Irreparable		
Ojetivo del PMD:	4.2 Sostenibilidad y Orden en el Desarrollo		
Estrategia del PMD:	4.2.2 Promoviendo la Conservación y Restauración del Medio Ambiente		
Resumen Narrativo (Fin, Propósito, Componente o Actividad):	Componente: Valoración y rehabilitación y/o adopción de perros y gatos realizada.		

Datos de Identificación del Indicador

Identificador del indicador	Nombre del indicador
C3	Porcentaje de perros y gatos valorados, rehabilitados y/o adoptados
Dimensión a medir	Definición
Eficacia	Se refiere a la Valoración, Rehabilitación y/o Adopción de Perros y Gatos realizados.
Unidad de Medida	
Porcentaje	
Frecuencia de Medición	
Trimestral	
Tipo de Indicador	Método de cálculo
Gestión	(Número de perros y gatos valorados, rehabilitados y/o adoptados / Número de perros y gatos que requieren valoración, rehabilitación y/o adopción)x100
Desagregación geográfica	
Municipal	

Características del indicador

Claridad	Relevancia	Economía	Monitoreable	Adecuado	Aporte Marginal
Cumple	Cumple	Cumple	Cumple	Cumple	No Aplica

Justificación de las características: El indicador es **claro** porque se refiere al número de adopciones y rehabilitación de perros y gatos en el año actual; es **relevante** porque mide al objetivo de atender a través de la solicitudes de adopciones y rehabilitación de mascotas; es **económico** porque la información para calcular el indicador se obtiene de información del área correspondiente y no genera un costo adicional; es **monitoreable** porque los medios de verificación para calcular el indicador son adecuados y suficientes; **adecuado** porque mide la capacidad de la subdirección de Medio Ambiente de atender las adopciones y rehabilitación de mascotas en un periodo; el **aporte marginal** no aplica porque sólo se mide con un indicador.

Responsable del Indicador

Unidad Responsable	Nombre	Cargo
Dirección de Desarrollo Urbano y Medio Ambiente	Lic. Rosendo Sanchez Preve	Director

Determinación de metas

Línea base		
Año	Valor	Periodo
2024	100	Enero-Diciembre

Meta			
Valor	Numerador	Denominador	Periodo
100	20	20	Enero-Marzo 2026
100	20	20	Abril-Junio 2026
100	20	20	Julio-Septiembre 2026
100	20	20	Octubre-Diciembre 2026

Acumulativo	No	Parámetros de semaforización		
Comportamiento hacia la meta	Regular	Verde	Amarillo	Rojos
Factibilidad	Media	85% al 100%	70% al 84%	Menos del 70%

Características de las variables (metadatos)


Número de variables:

Nombre		Descripción de la variable	
Número de perros y gatos valorados, rehabilitados y/o adoptados		Se refiere a las adopciones y rehabilitación de perros y gatos realizados en el periodo.	
Unidad de Medida	Frecuencia	Desagregación geográfica	Fuentes (medios de verificación)
Perro y Gato	Trimestral	Municipal	Base de datos resguardada en la Dirección de Desarrollo Urbano y Medio Ambiente
Método de recopilación de datos		Fecha de disponibilidad de la información	
Explotación de registros administrativos		15 días después del término del trimestre	

Nombre		Descripción de la variable	
Número de perros y gatos que requieren valoración, rehabilitación y/o adopción		Se refiere a las adopciones y rehabilitación de perros y gatos realizados en el periodo.	
Unidad de Medida	Frecuencia	Desagregación geográfica	Fuentes (medios de verificación)
Perro y Gato	Trimestral	Municipal	Base de datos resguardada en la Dirección de Desarrollo Urbano y Medio Ambiente
Método de recopilación de datos		Fecha de disponibilidad de la información	
Explotación de registros administrativos		15 días después del término del trimestre	

Referencias adicionales

Referencia internacional, nacional o estatal	Serie estadística		
No aplica	Año	Valor	Periodo
Comentarios técnicos	2024	100	Enero-Diciembre
No aplica			


 Lic. Rosendo Sanchez Preve
 Director de Desarrollo Urbano y Medio Ambiente



H. AYUNTAMIENTO DE CAMPECHE 2024-2027
FICHA TÉCNICA DE INDICADORES
EJERCICIO FISCAL 2026



Datos de identificación del Programa

Programa Presupuestario:	Bienestar Animal Municipal	Identificador del Programa:	26
Clasificación del Programa Presupuestario:	G Regulación y supervisión		
Eje del PMD:	4. Crecimiento equilibrado para un Municipio Imparable		
Ojetivo del PMD:	4.2 Sostenibilidad y Orden en el Desarrollo		
Estrategia del PMD:	4.2.2 Promoviendo la Conservación y Restauración del Medio Ambiente		
Resumen Narrativo (Fin, Propósito, Componente o Actividad):	Actividad: 'Realización de campañas de esterilización		

Datos de identificación del Indicador

Identificador del indicador	Nombre del indicador
C1.A1.1	Porcentaje de Campañas de Esterilización Realizadas
Dimensión a medir	Definición
Eficacia	Se refiere a las campañas de esterilización realizadas y programadas en los periodos .
Unidad de Medida	
Porcentaje	
Frecuencia de Medición	
Semestral	
Tipo de Indicador	Método de cálculo
Gestión	(Número de campañas de esterilización realizadas / Numero de campañas de esterilización programadas)x100
Desagregación geográfica	
Municipal	

Características del indicador

Claridad	Relevancia	Economía	Monitoreable	Adecuado	Aporte Marginal
Cumple	Cumple	Cumple	Cumple	Cumple	No Aplica

Justificación de las características:El indicador es **claro** porque se refiere al número de campañas de esterilización realizadas y programadas; es **relevante** porque a través de las constancias de esterilización se puede verificar el número de las mascotas que se han beneficiado con el programa; es **económico** porque la información para calcular el indicador se obtiene de reportes y bases de datos del área correspondiente; es **monitoreable** porque los medios de verificación son suficientes y claros; es **adecuado** porque mide la capacidad de la Dirección de Desarrollo Urbano y Medio Ambiente para verificar los beneficios del programa; el **Aporte marginal** no aplica porque el objetivo se mide con un indicador.

Responsable del Indicador

Unidad Responsable	Nombre	Cargo
Dirección de Desarrollo Urbano y Medio Ambiente	Lic. Rosendo Sanchez Preve	Director

Determinación de metas

Linea base		
Año	Valor	Período
2024	100	Enero-Diciembre



H. AYUNTAMIENTO DE CAMPECHE 2024-2027
FICHA TÉCNICA DE INDICADORES
EJERCICIO FISCAL 2026



Meta			
Valor	Numerador	Denominador	Periodo
100	2	2	Enero-Junio 2026
100	2	2	Julio-Diciembre 2026

Acumulativo	No	Parámetros de semaforización		
Comportamiento hacia la meta	Regular	Verde	Amarillo	Rojo
Factibilidad	Media	85% al 115%	70% al 84% y del 116% al 130%	Menos del 70% y Mayor a 130%

Características de las variables (metadatos)

Número de variables:

Nombre		Descripción de la variable	
Número de campañas de esterilización realizadas		Se refiere al número a las campañas de esterilizaciones realizadas	
Unidad de Medida	Frecuencia	Desagregación geográfica	Fuentes (medios de verificación)
Campaña	Semestral	Municipal	Informe Trimestral de Actividades de la Dirección de Desarrollo Urbano y Medio Ambiente
Método de recopilación de datos		Fecha de disponibilidad de la información	
Explotación de registros administrativos		15 días posteriores al término del trimestre	

Nombre		Descripción de la variable	
Número de campañas de esterilización programadas		Se refiere al número de campañas de esterilizaciones realizadas y programadas en el periodo.	
Unidad de Medida	Frecuencia	Desagregación geográfica	Fuentes (medios de verificación)
Campaña	Anual	Municipal	Programa Operativo anual de la Dirección de Desarrollo Urbano y Medio Ambiente
Método de recopilación de datos		Fecha de disponibilidad de la información	
Explotación de registros administrativos		15 días posteriores al término del ejercicio fiscal	

Referencias adicionales

Referencia internacional, nacional o estatal	Serie estadística		
No aplica	Año	Valor	Periodo
Comentarios técnicos	2024	100	Enero-Diciembre
No aplica			

Lic. Rosendo Sánchez Preve
Director de Desarrollo Urbano y Medio Ambiente



H. AYUNTAMIENTO DE CAMPECHE 2024-2027
FICHA TÉCNICA DE INDICADORES
EJERCICIO FISCAL 2026



Handwritten signature

Datos de Identificación del Programa

Programa Presupuestario:	Bienestar Animal Municipal	Identificador del Programa:	26
Clasificación del Programa Presupuestario:	G Regulación y supervisión		
Eje del PMD:	4. Crecimiento equilibrado para un Municipio Imparable		
Ojetivo del PMD:	4.2 Sostenibilidad y Orden en el Desarrollo		
Estrategia del PMD:	4.2.2 Promoviendo la Conservacion y Restauracion del Medio Ambiente		
Resumen Narrativo (Fin, Propósito, Componente o Actividad):	Actividad: Platicas de Concientizacion sobre Bienestar Animal y Tenencia Responsable de Mascotas		

Datos de Identificación del Indicador

Identificador del indicador	Nombre del indicador
C1.A1.2	Porcentaje de Pláticas de Concientización Realizadas
Dimensión a medir	Definición
Eficacia	Se refiere a las platicas de concientizacion que se realizan por la Direccion de Desarrollo Urbano y Medio Ambiente en el Municipio en el periodo.
Unidad de Medida	
Porcentaje	
Frecuencia de Medición	
Trimestral	
Tipo de Indicador	Método de cálculo
Gestión	(Número de pláticas de concientización realizadas / Número de pláticas de concientización programadas)x100
Desagregación geográfica	
Municipal	

Características del indicador

Claridad	Relevancia	Economía	Monitoreable	Adecuado	Aporte Marginal
Cumple	Cumple	Cumple	Cumple	Cumple	No Aplica

Justificación de las características: El indicador es **claro** porque se refiere al número de pláticas de concientización sobre el cuidado del medio ambiente de la subdirección de Medio Ambiente ; es **relevante** porque se promueve la concientización sobre el cuidado del medio ambiente y el cuidado de las especies endémicas del municipio y la tenencia responsable de mascotas; es **económico** porque la información para calcular el indicador se obtiene del área correspondiente; es **adecuado** porque mide las personas que se acercan a la subdirección de Medio Ambiente para solicitar estas pláticas de concientización; el **Aporte marginal** no aplica porque el objetivo se mide con un indicador.

Responsable del Indicador

Unidad Responsable	Nombre	Cargo
Dirección de Desarrollo Urbano y Medio Ambiente	Lic. Rosendo Sanchez Preve	Director

Determinación de metas

Línea base		
Año	Valor	Periodo
2024	122.22	Enero-Diciembre



H. AYUNTAMIENTO DE CAMPECHE 2024-2027
FICHA TÉCNICA DE INDICADORES
EJERCICIO FISCAL 2026



Meta			
Valor	Numerador	Denominador	Periodo
100	3	3	Enero-Marzo 2026
100	5	5	Abril-Junio 2026
100	2	2	Julio-Septiembre 2026
100	2	2	Octubre-Diciembre 2026

Acumulativo	No	Parámetros de semaforización		
Comportamiento hacia la meta	Regular	Verde	Amarillo	Rojo
Factibilidad	Media	85% al 115%	70% al 84% y del 116% al 130%	Menos del 70% y Mayor a 130%

Características de las variables (metadatos)

Número de variables:

Nombre		Descripción de la variable		
Número de pláticas de concientización realizadas		Se refiere al número de pláticas de concientización sobre el cuidado del medio ambiente y la tenencia responsable de mascotas en el periodo.		
Unidad de Medida	Frecuencia	Desagregación geográfica	Fuentes (medios de verificación)	
Plática	Trimestral	Municipal	Base de Datos de la Dirección de Desarrollo Urbano y Medio Ambiente.	
Método de recopilación de datos		Fecha de disponibilidad de la información		
Explotación de registros administrativos		15 días posteriores al término del trimestre		

Nombre		Descripción de la variable		
Número de pláticas de concientización programadas		Se refiere al número de pláticas de concientización sobre el cuidado del medio ambiente y la tenencia responsable de mascotas.		
Unidad de Medida	Frecuencia	Desagregación geográfica	Fuentes (medios de verificación)	
Plática	Anual	Municipal	Programa Operativo Anual de la Dirección de Desarrollo Urbano y Medio Ambiente	
Método de recopilación de datos		Fecha de disponibilidad de la información		
Explotación de registros administrativos		15 días posteriores al término del ejercicio fiscal		

Referencias adicionales

Referencia internacional, nacional o estatal	Serie estadística		
No aplica	Año	Valor	Periodo
Comentarios técnicos	2024	122.22	Enero-Diciembre
No aplica			

Lic. Rosendo Sanchez Preve
Director de Desarrollo Urbano y Medio Ambiente



H. AYUNTAMIENTO DE CAMPECHE 2024-2027
FICHA TÉCNICA DE INDICADORES
EJERCICIO FISCAL 2026



Handwritten signature

Datos de Identificación del Programa

Programa Presupuestario:	Bienestar Animal Municipal	Identificador del Programa:	26
Clasificación del Programa Presupuestario:	G Regulación y supervisión		
Eje del PMD:	4. Crecimiento equilibrado para un Municipio Imparable		
Ojetivo del PMD:	4.2 Sostenibilidad y Orden en el Desarrollo		
Estrategia del PMD:	4.2.2 Promoviendo la Conservacion y Restauracion del Medio Ambiente		
Resumen Narrativo (Fin, Propósito, Componente o Actividad):	Actividad: 'Realización de las campañas de vacunación y/o desparasitación		

Datos de Identificación del Indicador

Identificador del indicador	Nombre del indicador
C2.A2.1	Porcentaje de campañas de vacunación y/o desparasitación
Dimensión a medir	Definición
Eficacia	Se refiere a las campañas de vacunación y/o desparasitación realizado en el periodo
Unidad de Medida	
Porcentaje	
Frecuencia de Medición	
Trimestral	
Tipo de Indicador	Método de cálculo
Gestión	(Número de campañas de vacunación y/o desparasitación realizadas / Número de campañas de vacunación y/o desparasitación programadas) x100
Desagregación geográfica	
Municipal	

Características del indicador

Claridad	Relevancia	Economía	Monitoreable	Adecuado	Aporte Marginal
Cumple	Cumple	Cumple	Cumple	Cumple	No Aplica


Justificación de las características: El indicador es claro porque se refiere al numero de de campañas de vacunación y/o desparasitación realizadas; relevante porque promueve a que la ciudadanía que lleve a sus mascotas a vacunar y desparasitar; es económico porque se realiza atraves de un formato; es monitoreable porque los medios de verificación son suficientes y claros; es adecuado por que mide la capacidad de realizar las campañas en tiempo; el aporte marginal no aplica porque sólo se mide con un indicador.

Responsable del Indicador

Unidad Responsable	Nombre	Cargo
Dirección de Desarrollo Urbano y Medio Ambiente	Lic. Rosendo Sanchez Preve	Director

Determinación de metas

Línea base		
Año	Valor	Periodo
2024	100	Enero-Diciembre



H. AYUNTAMIENTO DE CAMPECHE 2024-2027
FICHA TÉCNICA DE INDICADORES
EJERCICIO FISCAL 2026



Meta			
Valor	Numerador	Denominador	Período
100	1	1	Enero-Marzo 2026
100	1	1	Abril-Junio 2026
100	1	1	Julio-Septiembre 2026
100	1	1	Octubre-Diciembre 2026

Acumulativo	No	Parámetros de semaforización		
Comportamiento hacia la meta	Regular	Verde	Amarillo	Rojo
Factibilidad	Media	85% al 115%	70% al 84% y del 116% al 130%	Menos del 70% y Mayor a 130%

Características de las variables (metadatos)

Número de variables:

Nombre		Descripción de la variable	
Número de campañas de vacunación y/o desparasitación realizadas		Campañas de vacunación y/o desparasitación realizadas	
Unidad de Medida	Frecuencia	Desagregación geográfica	Fuentes (medios de verificación)
Campaña	Trimestral	Municipal	Base de datos resguardadas en la Dirección de Desarrollo Urbano y Medio Ambiente
Método de recopilación de datos		Fecha de disponibilidad de la información	
Explotación de registros administrativos		15 días posteriores al término del trimestre	

Nombre		Descripción de la variable	
Número de campañas de vacunación y/o desparasitación programadas		Campañas de vacunación y/o desparasitación programadas en la dirección	
Unidad de Medida	Frecuencia	Desagregación geográfica	Fuentes (medios de verificación)
Campaña	Anual	Municipal	Programa Operativo Anual de la Dirección de Desarrollo Urbano y Medio Ambiente
Método de recopilación de datos		Fecha de disponibilidad de la información	
Explotación de registros administrativos		15 días posteriores al término del ejercicio fiscal	

Referencias adicionales

Referencia internacional, nacional o estatal	Serie estadística		
	Año	Valor	Período
No aplica			
Comentarios técnicos	2024	100	Enero-Diciembre
No aplica			


Lic. Rosendo Sánchez Preve
Director de Desarrollo Urbano y Medio Ambiente



H. AYUNTAMIENTO DE CAMPECHE 2024-2027
FICHA TÉCNICA DE INDICADORES
EJERCICIO FISCAL 2026



[Firma manuscrita]

Datos de identificación del Programa

Programa Presupuestario: Bienestar Animal Municipal Identificador del Programa: 26

Clasificación del Programa Presupuestario: G Regulación y supervisión

Eje del PMD: 4. Crecimiento equilibrado para un Municipio Imparable

Ojetivo del PMD: 4.2 Sostenibilidad y Orden en el Desarrollo

Estrategia del PMD: 4.2.2 Promoviendo la Conservacion y Restauracion del Medio Ambiente

Resumen Narrativo (Fin, Propósito, Componente o Actividad): Actividad: Desparasitación de perros y gatos realizada

Datos de identificación del Indicador

Identificador del Indicador	Nombre del indicador
C2.A2.2	Porcentaje de perros y gatos desparasitados
Dimensión a medir	Definición
Eficacia	Se refiere a las Desparasitacion de Perros y Gatos Realizadas y que cumplan con la normatividad ambiental.
Unidad de Medida	
Porcentaje	
Frecuencia de Medición	
Trimestral	
Tipo de Indicador	Método de cálculo
Gestión	(Número de desparasitaciones realizadas / Número de desparasitaciones disponibles a realizar)x100
Desagregación geográfica	
Municipal	

Características del indicador

Claridad	Relevancia	Economía	Monitoreable	Adecuado	Aporte Marginal
Cumple	Cumple	Cumple	Cumple	Cumple	No Aplica

Justificación de las características: El indicador es claro porque se refiere al numero de desparasitaciones de perros y gatos respecto a las requeridas; relevante porque a través de la supervisión del programa podran regularizar el cumplimiento a la normatividad ambiental con base al riesgo de sus actividades; es económico porque se realiza atraves de un formato, es monitoreable porque los medios de verificación son suficientes y claros; es adecuado por que mide el número de especies beneficiadas por el programa de la subdireccion de medio ambiente; el aporte marginal no aplica porque sólo se mide con un indicador.

Responsable del Indicador

Unidad Responsable	Nombre	Cargo
Dirección de Desarrollo Urbano y Medio Ambiente	Lic. Rosendo Sanchez Preve	Director

Determinación de metas

Línea base		
Año	Valor	Periodo
2024	100.80	Enero-Diciembre



H. AYUNTAMIENTO DE CAMPECHE 2024-2027
 FICHA TÉCNICA DE INDICADORES
 EJERCICIO FISCAL 2026



Meta			
Valor	Numerador	Denominador	Periodo
100	100	100	Enero-Marzo 2026
100	100	100	Abril-Junio 2026
100	50	50	Julio-Septiembre 2026
100	50	50	Octubre-Diciembre 2026

Acumulativo	No	Parámetros de semaforización		
Comportamiento hacia la meta	Regular	Verde	Amarillo	Roj
Factibilidad	Media	85% al 100%	70% al 84%	Menos del 70%

Características de las variables (metadatos)


Número de variables:

Nombre		Descripción de la variable		
Número de desparasitaciones realizadas		Se refiere al numero de desparasitaciones de perros y gatos realizadas por parte de la subdirección de Protección al Medio Ambiente.		
Unidad de Medida	Frecuencia	Desagregación geográfica	Fuentes (medios de verificación)	
Desparasitación	Trimestral	Municipal	Base de datos resguardada en la Dirección de Desarrollo Urbano y Medio Ambiente	
Método de recopilación de datos		Fecha de disponibilidad de la información		
Explotación de registros administrativos		15 días posteriores al término del trimestre		

Nombre		Descripción de la variable		
Número de desparasitaciones disponibles a realizar		Se refiere al número de desparasitaciones realizadas en perros y gatos por la subdirección de Protección al Medio Ambiente.		
Unidad de Medida	Frecuencia	Desagregación geográfica	Fuentes (medios de verificación)	
Desparasitación	Trimestral	Municipal	Base de datos resguardada en la Dirección de Desarrollo Urbano y Medio Ambiente	
Método de recopilación de datos		Fecha de disponibilidad de la información		
Explotación de registros administrativos		15 días posteriores al término del trimestre		

Referencias adicionales

Referencia internacional, nacional o estatal	Serie estadística		
	Año	Valor	Periodo
No aplica			
Comentarios técnicos	2024	100.80	Enero-Diciembre
No aplica			


 Lio Rosendo Sanchez Preve
 Director de Desarrollo Urbano y Medio Ambiente



H. AYUNTAMIENTO DE CAMPECHE 2024-2027
FICHA TÉCNICA DE INDICADORES
EJERCICIO FISCAL 2026



[Handwritten signature]

Datos de Identificación del Programa

Programa Presupuestario:	Bienestar Animal Municipal	Identificador del Programa:	26
Clasificación del Programa Presupuestario:	G Regulación y supervisión		
Eje del PMD:	4. Crecimiento equilibrado para un Municipio Imparable		
Ojetivo del PMD:	4.2 Sostenibilidad y Orden en el Desarrollo		
Estrategia del PMD:	4.2.2 Promoviendo la Conservación y Restauración del Medio Ambiente		
Resumen Narrativo: (Fin, Propósito, Componente o Actividad):	Actividad: Vacunación de perros y gatos realizada		

Datos de Identificación del Indicador

Identificador del indicador	Nombre del indicador
C2.A2.3	Porcentaje de perros y gatos vacunados
Dimensión a medir	Definición
Eficacia	Se refiere al número de perros y gatos que reciben una vacuna antirrábica al año en el Municipio de Campeche.
Unidad de Medida	
Porcentaje	
Frecuencia de Medición	
Trimestral	
Tipo de Indicador	Método de cálculo
Gestión	(Número de vacunaciones realizadas / Número de vacunaciones disponibles a realizar)x100
Desagregación geográfica	
Municipal	

Características del indicador

Claridad	Relevancia	Economía	Monitoreable	Adecuado	Aporte Marginal
Cumple	Cumple	Cumple	Cumple	Cumple	No Aplica

Justificación de las características: El indicador es **claro** porque es de fácil comprensión, ya que mide el porcentaje de perros y gatos que reciben vacuna antirrábica en el año en el Municipio; es **relevante** porque mide al objetivo de que perros y gatos sean vacunados contra la rabia en el Municipio; es **económico** porque los datos de las variables se generan a partir de una base de datos resguardada por el área responsable; es **monitoreable** ya que con los medios de verificación establecidos en la MIR se puede comprobar la veracidad de las variables; es **adecuado** porque aporta una base suficiente para la meta que se espera medir y para evaluar el cumplimiento de las vacunaciones programadas en perros y gatos al año en el Municipio de Campeche; **el aporte marginal** no aplica debido a que el objetivo se mide sólo con un indicador.

Responsable del indicador

Unidad Responsable	Nombre	Cargo
Dirección de Desarrollo Urbano, Catastro y Medio Ambiente Sustentable	Lic. Rosendo Sanchez Preve	Director

Determinación de metas

Línea base		
Año	Valor	Periodo
2024	100	Enero-Diciembre

Meta			
Valor	Numerador	Denominador	Periodo
100	50	50	Enero-Marzo 2026
100	50	50	Abril-Junio 2026
100	50	50	Julio-Septiembre 2026
100	50	50	Octubre-Diciembre 2026

Acumulativo	No	Parámetros de semaforización		
Comportamiento hacia la meta	Regular	Verde	Amarillo	Rojos
Factibilidad	Alta	85% al 100%	70% al 84%	Menos del 70%

Características de las variables (metadatos)

Número de variables:

Nombre		Descripción de la variable	
Número de vacunaciones realizadas		Se refiere al número de vacunas antirrábicas aplicadas a perros y gatos en el Municipio	
Unidad de Medida	Frecuencia	Desagregación geográfica	Fuentes (medios de verificación)
Vacunación	Trimestral	Municipal	Base de datos resguardada en la Dirección de Desarrollo Urbano y Medio Ambiente
Método de recopilación de datos		Fecha de disponibilidad de la información	
Explotación de registros administrativos		15 días después del término del trimestre	

Nombre		Descripción de la variable	
Número de vacunaciones disponibles a realizar		Se refiere al número de vacunas antirrábicas aplicadas a perros y gatos en el Municipio	
Unidad de Medida	Frecuencia	Desagregación geográfica	Fuentes (medios de verificación)
Vacunación	Trimestral	Municipal	Base de datos resguardada en la Dirección de Desarrollo Urbano y Medio Ambiente
Método de recopilación de datos		Fecha de disponibilidad de la información	
Explotación de registros administrativos		15 días después del término del trimestre	

Referencias adicionales

Referencia internacional, nacional o estatal	Serie estadística		
	Año	Valor	Periodo
No aplica			
Comentarios técnicos	2024	100	Enero-Diciembre
No aplica			


 Lic. Rosendo Sanchez Preve
 Director de Desarrollo Urbano y Medio Ambiente



H. AYUNTAMIENTO DE CAMPECHE 2024-2027
FICHA TÉCNICA DE INDICADORES
EJERCICIO FISCAL 2026



[Firma manuscrita]

Datos de Identificación del Programa

Programa Presupuestario: Bienestar Animal Municipal Identificador del Programa: 26

Clasificación del Programa Presupuestario: G Regulación y supervisión

Eje del PMD: 4. Crecimiento equilibrado para un Municipio Imparable

Objetivo del PMD: 4.2 Sostenibilidad y Orden en el Desarrollo

Estrategia del PMD: 4.2.2 Promoviendo la Conservación y Restauración del Medio Ambiente

Resumen Narrativo (Fin, Propósito, Componente o Actividad): Actividad: 'Realización de Valoración a Perros y/o Gatos

Datos de Identificación del Indicador

Identificador del indicador	Nombre del indicador
C3.A3.1	Porcentajes de valoraciones a perros y/o gatos realizadas
Dimensión a medir	Definición
Eficacia	Se refiere al número de valoraciones a perros y/o gatos atendidas en el periodo, respecto a las recibidas en el mismo periodo.
Unidad de Medida	
Porcentaje	
Frecuencia de Medición	
Trimestral	
Tipo de Indicador	Método de cálculo
Gestión	(Número de valoraciones a perros y/o gatos realizadas / Número de valoraciones a perros y/o gatos requeridas)x100
Desagregación geográfica	
Municipal	

Características del indicador

Claridad	Relevancia	Economía	Monitoreable	Adecuado	Aporte Marginal
Cumple	Cumple	Cumple	Cumple	Cumple	No Aplica

Justificación de las características: El indicador es **claro** porque se refiere al número de solicitudes de valoración a perros y/o gatos atendidas respecto a las recibidas durante el año; es **relevante** porque el indicador mide al objetivo de atender las solicitudes de valoración a perros y gatos; es **económico** porque la información para calcular el indicador se obtiene de informes y reportes del área correspondiente; es **monitoreable** porque los medios de verificación son suficientes y claros; es **adecuado** porque mide la capacidad de la Subdirección de Medio Ambiente de atender todas las solicitudes recibidas para valoración a perros y gatos en el Municipio; el **aporte marginal** no aplica porque sólo se mide con un indicador.

Responsable del Indicador

Unidad Responsable	Nombre	Cargo
Dirección de Desarrollo Urbano y Medio Ambiente	Lic. Rosendo Sanchez Preve	Director

Determinación de metas

Línea base		
Año	Valor	Periodo
2024	105.71	Enero-Diciembre

Meta			
Valor	Numerador	Denominador	Periodo
100	8	8	Enero-Marzo 2026
100	8	8	Abril-Junio 2026
100	8	8	Julio-Septiembre 2026
100	8	8	Octubre-Diciembre 2026

Acumulativo	No	Parámetros de semaforización		
Comportamiento hacia la meta	Regular	Verde	Amarillo	Rojo
Factibilidad	Alta	85% al 100%	70% al 84%	Menos del 70%

Características de las variables (metadatos)


Número de variables:

Nombre		Descripción de la variable		
Número de valoraciones a perros y/o gatos realizadas		Se refiere al número de valoración de perros y gatos atendidas en el periodo.		
Unidad de Medida	Frecuencia	Desagregación geográfica	Fuentes (medios de verificación)	
Valoración	Trimestral	Municipal	Base de datos resguardada en la Dirección de Desarrollo Urbano y Medio Ambiente	
Método de recopilación de datos		Fecha de disponibilidad de la información		
Explotación de registros administrativos		15 días después del término del trimestre		

Nombre		Descripción de la variable		
Número de valoraciones a perros y/o gatos requeridas		Se refiere al número de valoraciones a perros y gatos requeridas en el periodo.		
Unidad de Medida	Frecuencia	Desagregación geográfica	Fuentes (medios de verificación)	
Valoración	Trimestral	Municipal	Base de datos resguardada en la Dirección de Desarrollo Urbano y Medio Ambiente	
Método de recopilación de datos		Fecha de disponibilidad de la información		
Explotación de registros administrativos		15 días después del término del trimestre		

Referencias adicionales

Referencia internacional, nacional o estatal	Serie estadística		
	Año	Valor	Periodo
No aplica			
Comentarios técnicos	2024	105.71	Enero-Diciembre
No aplica			


 Lic. Rosendo Sanchez Preve
 Director de Desarrollo Urbano y Medio Ambiente



H. AYUNTAMIENTO DE CAMPECHE 2024-2027
FICHA TÉCNICA DE INDICADORES
EJERCICIO FISCAL 2026



[Firma manuscrita]

Datos de Identificación del Programa

Programa Presupuestario:	Bienestar Animal Municipal	Identificador del Programa:	26
Clasificación del Programa Presupuestario:	G Regulación y supervisión		
Eje del PMD:	4. Crecimiento equilibrado para un Municipio Imparable		
Ojetivo del PMD:	4.2 Sostenibilidad y Orden en el Desarrollo		
Estrategia del PMD:	4.2.2 Promoviendo la Conservacion y Restauracion del Medio Ambiente		
Resumen Narrativo: (Fin, Propósito, Componente o Actividad):	Actividad: Rehabilitación de perros .		

Datos de Identificación del Indicador

Identificador del indicador	Nombre del indicador
C3.A3.2	Porcentaje de perros rehabilitados en el albergue temporal
Dimensión a medir	Definición
Eficacia	Se refiere al número de perros rehabilitados físicamente y emocionalmente en el centro de esterilización permanente y refugio temporal de perros y gatos .
Unidad de Medida	
Porcentaje	
Frecuencia de Medición	
Trimestral	
Tipo de Indicador	Método de cálculo
Gestión	(Números de perros rehabilitados / Números de perros reportados que requieren rehabilitación)x100
Desagregación geográfica	
Municipal	

Características del Indicador

Claridad	Relevancia	Economía	Monitoreable	Adecuado	Aporte Marginal
Cumple	Cumple	Cumple	Cumple	Cumple	No Aplica

Justificación de las características: El indicador es **claro** porque es de fácil comprensión, ya que mide el porcentaje de perros rehabilitados en el Municipio de Campeche durante el ejercicio fiscal; es **relevante** porque mide al objetivo de que los perros sean rehabilitados en el año; es **económico** porque los datos de las variables se generan a través de bases de datos resguardadas por el área responsable; es **monitoreable** ya que con los medios de verificación establecidos en la MIR se puede comprobar la veracidad de las variables; es **adecuado** porque aporta una base suficiente para evaluar los perros reahabilitados en el Municipio; el **Aporte Marginal** no aplica debido a que el objetivo se mide sólo con un indicador.

Responsable del Indicador

Unidad Responsable	Nombre	Cargo
Dirección de Desarrollo Urbano y Medio Ambiente	Lic. Rosendo Sanchez Preve	Director

Determinación de metas

Línea base		
Año	Valor	Periodo
2024	92.86	Enero-Diciembre

Meta			
Valor	Numerador	Denominador	Periodo
100	6	6	Enero-Marzo 2026
100	6	6	Abril-Junio 2026
100	6	6	Julio-Septiembre 2026
100	6	6	Octubre-Diciembre 2026

Acumulativo	No	Parámetros de semaforización		
Comportamiento hacia la meta	Regular	Verde	Amarillo	Rojos
Factibilidad	Media	85% al 100%	70% al 84%	Menos del 70%

Características de las variables (metadatos)


Número de variables:

Nombre		Descripción de la variable	
Números de perros rehabilitados		Se refiere a los perros rehabilitados físicamente y emocionalmente.	
Unidad de Medida	Frecuencia	Desagregación geográfica	Fuentes (medios de verificación)
Perro	Trimestral	Municipal	Base de datos resguardada en la Dirección de Desarrollo Urbano y Medio Ambiente
Método de recopilación de datos		Fecha de disponibilidad de la información	
Explotación de registros administrativos		15 días después del término del trimestre	

Nombre		Descripción de la variable	
Números de perros reportados y que requieren rehabilitación		Se refiere a los perros y gatos rehabilitados física y emocionalmente	
Unidad de Medida	Frecuencia	Desagregación geográfica	Fuentes (medios de verificación)
Perro	Trimestral	Municipal	Base de datos resguardada en la Dirección de Desarrollo Urbano y Medio Ambiente
Método de recopilación de datos		Fecha de disponibilidad de la información	
Explotación de registros administrativos		15 días después del término del trimestre	

Referencias adicionales

Referencia internacional, nacional o estatal	Serie estadística		
No aplica	Año	Valor	Periodo
Comentarios técnicos	2024	92.86	Enero-Diciembre
No aplica			


 Lic. Rosendo Sanchez Preve
 Director de Desarrollo Urbano y Medio Ambiente



H. AYUNTAMIENTO DE CAMPECHE 2024-2027
FICHA TÉCNICA DE INDICADORES
EJERCICIO FISCAL 2026



A

Datos de Identificación del Programa

Programa Presupuestario:	Bienestar Animal Municipal	Identificador del Programa:	26
Clasificación del Programa Presupuestario:	G Regulación y supervisión		
Eje del PMD:	4. Crecimiento equilibrado para un Municipio Imparable		
Ojetivo del PMD:	4.2 Sostenibilidad y Orden en el Desarrollo		
Estrategia del PMD:	4.2.2 Promoviendo la Conservación y Restauración del Medio Ambiente		
Resumen Narrativo: (Fin, Propósito, Componente o Actividad):	Actividad: Emisión de certificados de adopción de perros y/o gatos		

Datos de Identificación del Indicador

Identificador del Indicador	Nombre del indicador
C3.A3.3	Porcentaje de certificados de adopción emitidos
Dimensión a medir	Definición
Eficacia	Se refiere al número de perros y/o gatos que son dados en adopción. Otorgando un certificado de adopción a los ciudadanos que lo requieren.
Unidad de Medida	
Porcentaje	
Frecuencia de Medición	
Trimestral	
Tipo de Indicador	Método de cálculo
Gestión	(Número de certificados de adopción emitidos / Número de certificados de adopción requeridos)x100
Desagregación geográfica	
Municipal	

Características del Indicador

Claridad	Relevancia	Economía	Monitoreable	Adecuado	Aporte Marginal
Cumple	Cumple	Cumple	Cumple	Cumple	No Aplica
<p>Justificación de las características: El indicador es claro porque es de fácil comprensión, ya que mide el porcentaje de perros y/o gatos adoptados a través del programa del centro de esterilización permanente y albergue temporal en el Municipio de Campeche; es relevante porque mide al objetivo de medir los perros y/o gatos adoptados en el año; es económico porque los datos de las variables se generan a través de bases de datos y el formato de adopción resguardadas por el área responsable; es monitoreable ya que con los medios de verificación establecidos en la MIR, base de datos comprueban la veracidad de las variables; es adecuado porque aporta una base suficiente para evaluar los perros y/o gatos adoptados en el Municipio; el Aporte Marginal no aplica debido a que el objetivo se mide sólo con un indicador.</p>					

Responsable del Indicador

Unidad Responsable	Nombre	Cargo
Dirección de Desarrollo Urbano y Medio Ambiente	Lic. Rosendo Sanchez Preve	Director

Determinación de metas

Linea base		
Año	Valor	Periodo
2024	133.33	Enero-Diciembre

Meta			
Valor	Numerador	Denominador	Periodo
100	6	6	Enero-Marzo 2026
100	6	6	Abril-Junio 2026
100	6	6	Julio-Septiembre 2026
100	6	6	Octubre-Diciembre 2026

Acumulativo	No	Parámetros de semaforización		
Comportamiento hacia la meta	Regular	Verde	Amarillo	Rojos
Factibilidad	Media	85% al 100%	70% al 84%	Menos del 70%

Características de las variables (metadatos)


Número de variables:

Nombre		Descripción de la variable		
Número de certificados de adopción emitidos		Se refiere a los certificados de adopción otorgados por cada adopción realizada a través programa del centro de esterilización permanente y albergue temporal en el Municipio de Campeche		
Unidad de Medida	Frecuencia	Desagregación geográfica	Fuentes (medios de verificación)	
Certificado	Trimestral	Municipal	Base de datos resguardada en la Dirección de Desarrollo Urbano y Medio Ambiente	
Método de recopilación de datos		Fecha de disponibilidad de la información		
Explotación de registros administrativos		15 días después del término del trimestre		

Nombre		Descripción de la variable		
Número de certificados de adopción requeridos		Se refiere a los certificados de adopción requeridos por los ciudadanos		
Unidad de Medida	Frecuencia	Desagregación geográfica	Fuentes (medios de verificación)	
Certificado	Trimestral	Municipal	Base de datos resguardada en la Dirección de Desarrollo Urbano y Medio Ambiente	
Método de recopilación de datos		Fecha de disponibilidad de la información		
Explotación de registros administrativos		15 días después del término del trimestre		

Referencias adicionales

Referencia Internacional, nacional o estatal	Serie estadística		
No aplica	Año	Valor	Periodo
Comentarios técnicos	2024	133.33	Enero-Diciembre
No aplica			


 Lic. Rosendo Sanchez Preve
 Director de Desarrollo Urbano y Medio Ambiente



H. AYUNTAMIENTO DE CAMPECHE 2024-2027
FICHA TÉCNICA DE INDICADORES
EJERCICIO FISCAL 2026



[Handwritten signature]

Datos de identificación del Programa

Programa Presupuestario:	Bienestar Animal Municipal	Identificador del Programa:	26
Clasificación del Programa Presupuestario:	G Regulación y supervisión		
Eje del PMD:	4. Crecimiento equilibrado para un Municipio Imparable		
Ojetivo del PMD:	4.2 Sostenibilidad y Orden en el Desarrollo		
Estrategia del PMD:	4.2.2 Promoviendo la Conservación y Restauración del Medio Ambiente		
Resumen Narrativo (Fin, Propósito, Componente o Actividad):	Fin: Contribuir a preservar y restaurar el equilibrio ambiental mediante la cultura de tenencia responsable de mascotas de los ciudadanos		

Datos de identificación del Indicador

Identificador del indicador	Nombre del indicador
F1	Porcentaje de barrios, colonias, unidades habitacionales y comunidades rurales con acciones de protección y conservación de ecosistemas y biodiversidad realizadas.
Dimensión a medir	Definición
Eficacia	Se refiere a la tasa de variación para contribuir, preservar y restaurar el equilibrio ambiental mediante acciones de protección y conservación de ecosistemas y biodiversidad ambiental para minimizar las diversas formas de contaminación.
Unidad de Medida	
Porcentaje	
Frecuencia de Medición	
Anual	
Tipo de Indicador	Método de cálculo
Estratégico	(Número de barrios, colonias, unidades habitacionales y comunidades rurales con acciones de protección y conservación de ecosistemas y biodiversidad realizadas / Número total de barrios, colonias, unidades habitacionales y comunidades rurales)x100
Desagregación geográfica	
Municipal	

Características del indicador

Claridad	Relevancia	Economía	Monitoreable	Adecuado	Aporte Marginal
Cumple	Cumple	Cumple	Cumple	Cumple	No Aplica

Justificación de las características: El indicador es **claro** porque mide el numero de barrios, colonias, unidades habitacionales y comunidades rurales con acciones de protección y conservación de ecosistemas y biodiversidad realizadas; **relevante** porque mediante dichas acciones se busca minimizar las diversas formas de contaminación del Municipio de Campeche; **económico** porque el indicador se obtiene del reporte anual de la subdirección de protección al medio ambiente; **monitoreable** porque los medios de verificación son suficientes para el cálculo del indicador; es **adecuado** porque mide la capacidad del H. Ayuntamiento de Campeche de contribuir con la preservación del equilibrio ambiental mediante acciones que incluyen a la ciudadanía; el **aporte marginal** no aplica porque el objetivo se mide con un indicador.

Responsable del Indicador

Unidad Responsable	Nombre	Cargo
Dirección de Desarrollo Urbano y Medio Ambiente	Lic. Rosendo Sanchez Preve	Director

Determinación de metas

Línea base		
Año	Valor	Periodo
2024	-24.72	Enero - Diciembre



H. AYUNTAMIENTO DE CAMPECHE 2024-2027
FICHA TÉCNICA DE INDICADORES
EJERCICIO FISCAL 2026



Meta				
Valor	Numerador	Denominador	Periodo	
50	164	327	Enero-Diciembre 2026	
Acumulativo	No	Parámetros de semaforización		
Comportamiento hacia la meta	Nominal	Verde	Amarillo	Rojo
Factibilidad	Media	Mayor a 35%	20% al 35%	Menor a 25%

Características de las variables (metadatos)

Número de variables:

Nombre		Descripción de la variable		
Número de barrios, colonias, unidades habitacionales y comunidades rurales con acciones de protección y conservación de ecosistemas y biodiversidad realizadas		Se refiere a las barrios, colonias, unidades habitacionales y comunidades rurales con acciones de protección y conservación de ecosistemas y biodiversidad realizadas para la protección del medio ambiente en conjunto con la ciudadanía en el periodo		
Unidad de Medida	Frecuencia	Desagregación geográfica	Fuentes (medios de verificación)	
Barrio, Colonia, Unidad habitacional y Comunidad rural	Anual	Municipal	Reporte Anual de acciones y Listado de barrios, colonias, unidades habitacionales y comunidades rurales resguardada en la Dirección de Desarrollo Urbano y Medio Ambiente	
Método de recopilación de datos		Fecha de disponibilidad de la información		
Explotación de registros administrativos		15 días posteriores al término del ejercicio fiscal correspondiente		

Nombre		Descripción de la variable		
Número total de barrios, colonias, unidades habitacionales y comunidades rurales		Número total de barrios, colonias, unidades habitacionales y comunidades rurales en el Municipio		
Unidad de Medida	Frecuencia	Desagregación geográfica	Fuentes (medios de verificación)	
Barrio, Colonia, Unidad habitacional y Comunidad rural	Anual	Municipal	Reporte Anual de acciones y Listado de barrios, colonias, unidades habitacionales y comunidades rurales resguardada en la Dirección de Desarrollo Urbano y Medio Ambiente	
Método de recopilación de datos		Fecha de disponibilidad de la información		
Explotación de registros administrativos		15 días posteriores al término del ejercicio fiscal correspondiente		

Referencias adicionales

Referencia internacional, nacional o estatal	Serie estadística		
No aplica	Año	Valor	Periodo
Comentarios técnicos	2024	-24.72	Enero - Diciembre
Este indicador se reportara en el cuarto trimestre			

Lic. Rosendo Sanchez Preve
Director de Desarrollo Urbano y Medio Ambiente



H. AYUNTAMIENTO DE CAMPECHE 2024-2027
FICHA TÉCNICA DE INDICADORES
EJERCICIO FISCAL 2026



[Firma manuscrita]

Datos de Identificación del Programa

Programa Presupuestario:	Bienestar Animal Municipal	Identificador del Programa:	26
Clasificación del Programa Presupuestario:	G Regulación y supervisión		
Eje del PMD:	4. Crecimiento equilibrado para un Municipio Imparable		
Ojetivo del PMD:	4.2 Sostenibilidad y Orden en el Desarrollo		
Estrategia del PMD:	4.2.2 Promoviendo la Conservacion y Restauracion del Medio Ambiente		
Resumen Narrativo (Fin, Propósito, Componente o Actividad):	Proposito: "Los ciudadanos del municipio de Campeche tienen una cultura de tenencia responsable adecuada de sus mascotas."		

Datos de Identificación del Indicador

Identificador del indicador	Nombre del indicador
P1	Tasa de variacion de personas que participan en la concientizacion para una tenencia responsable.
Dimensión a medir	Definición
Eficacia	Se refiere a que el Municipio de Campeche se cuente con estrategias de tenencia responsable de mascotas para minimizar las diferentes formas de contaminación maltrato animal.
Unidad de Medida	
Porcentaje	
Frecuencia de Medición	
Anual	
Tipo de Indicador	Método de cálculo
Estratégico	$\left[\frac{\text{Número de personas que participan en la concientización para una tenencia responsable en el año } t}{\text{Número de personas que participan en la concientización para una tenencia responsable en el año } t-1} - 1 \right] \times 100$
Desagregación geográfica	
Municipal	

Características del Indicador

Claridad	Relevancia	Economía	Monitoreable	Adecuado	Aporte Marginal
Cumple	Cumple	Cumple	Cumple	Cumple	No Aplica

Justificación de las características: El indicador es **claro** porque mide las estrategias de concientización de tenencia responsable de sus mascotas para minimizar las diversas formas de contaminación y maltrato animal, respecto a los programadas en el periodo; es **relevante** porque mide al objetivo de minimizar el efecto negativo de las d diversas formas de contaminación y maltrato animal; es **económico** porque el indicador se obtiene de la base de datos de la subdirección de medio ambiente es **monitoreable** porque los medios de verificación son suficientes para el cálculo del indicador; es **adecuado** porque mide la capacidad del H. Ayuntamiento de Campeche de establecer estrategias de proteccion ambiental con respecto a la tenencia responsable y se permitan minimizar las diversas formas de contaminación y maltrato animal; el **Aporte marginal** no aplica porque el objetivo se mide con un indicador.

Responsable del Indicador

Unidad Responsable	Nombre	Cargo
Dirección de Desarrollo Urbano y Medio Ambiente	Lic. Rosendo Sanchez Preve	Director

Determinación de metas

Línea base		
Año	Valor	Periodo
2024	-37.47	Enero-Diciembre



H. AYUNTAMIENTO DE CAMPECHE 2024-2027
FICHA TÉCNICA DE INDICADORES
EJERCICIO FISCAL 2026



Meta				
Valor	Numerador	Denominador	Periodo	
1.16	2620	2590	Enero-Diciembre 2026	
Acumulativo	No	Parámetros de semaforización		
Comportamiento hacia la meta	Regular	Verde	Amarillo	
Factibilidad	Media	0% a -15%	-15.01% a -30%	Menor a -30%

Características de las variables (metadatos)

Número de variables:

Nombre		Descripción de la variable		
Número de personas que participan en la concientización para una tenencia responsable en el año t		Estrategias realizadas a favor del medio ambiente para minimizar las diversas formas de contaminación y maltrato animal		
Unidad de Medida	Frecuencia	Desagregación geográfica	Fuentes (medios de verificación)	
Persona	Anual	Municipal	Reporte anual, resguardada en la Dirección de Desarrollo Urbano y Medio Ambiente	
Método de recopilación de datos		Fecha de disponibilidad de la información		
Explotación de registros administrativos		15 días posteriores al término del ejercicio fiscal correspondiente		

Nombre		Descripción de la variable		
Número de personas que participan en la concientización para una tenencia responsable en el año (t-1)-1]		Estrategias programadas a favor del medio ambiente para minimizar las diversas formas de contaminación, y maltrato animal.		
Unidad de Medida	Frecuencia	Desagregación geográfica	Fuentes (medios de verificación)	
Persona	Anual	Municipal	Reporte anual, resguardada en la Dirección de Desarrollo Urbano y Medio Ambiente	
Método de recopilación de datos		Fecha de disponibilidad de la información		
Explotación de registros administrativos		15 días posteriores al término del ejercicio fiscal correspondiente		

Referencias adicionales

Referencia internacional, nacional o estatal	Serie estadística		
	Año	Valor	Periodo
No aplica			
Comentarios técnicos	2024	-37.47	Enero-Diciembre
Este indicador se reportara en el cuarto trimestre			

Lic. Rosendo Sanchez Preve
Director de Desarrollo Urbano y Medio Ambiente



H. AYUNTAMIENTO DE CAMPECHE 2024-2027
FICHA TÉCNICA DE INDICADORES
EJERCICIO FISCAL 2026



[Firma manuscrita]

Datos de identificación del Programa

Programa Presupuestario:	Bienestar Animal Municipal	Identificador del Programa:	26
Clasificación del Programa Presupuestario:	G Regulación y supervisión		
Eje del PMD:	4. Crecimiento equilibrado para un Municipio Imparable		
Ojetivo del PMD:	4.2 Sostenibilidad y Orden en el Desarrollo		
Estrategia del PMD:	4.2.2 Promoviendo la Conservacion y Restauracion del Medio Ambiente		
Resumen Narrativo (Fin, Propósito, Componente o Actividad):	Componente: Esterilizacion permanente de perros y gatos realizadas		

Datos de identificación del Indicador

Identificador del indicador	Nombre del indicador
C1	Porcentaje de esterilizaciones realizadas
Dimensión a medir	Definición
Eficacia	Se refiere al número total de reportes de esterilizaciones que se atienden y programan
Unidad de Medida	
Porcentaje	
Frecuencia de Medición	
Trimestral	
Tipo de Indicador	Método de cálculo
Gestión	(Número de esterilizaciones realizadas / numero de esterilizaciones programadas a realizar)x100
Desagregación geográfica	
Municipal	

Características del indicador

Claridad	Relevancia	Economía	Monitoreable	Adecuado	Aporte Marginal
Cumple	Cumple	Cumple	Cumple	Cumple	No Aplica

Justificación de las características: El indicador es **claro** porque mide el número de esterilizaciones que se tienen programadas y atienden en el año en curso; es **relevante** porque se atiende las solicitudes de los ciudadanos del Municipio de Campeche; es **económico** porque la información para calcular el indicador se obtiene de reportes y bases de datos del área correspondiente; es **monitoreable** porque los medios de verificación son suficientes y claros; es **adecuado** porque mide la capacidad de la Subdirección de Medio Ambiente para atender las solicitudes de los ciudadanos que se requieren en un periodo; el **Aporte marginal** no aplica porque el objetivo se mide con un indicador.

Responsable del Indicador

Unidad Responsable	Nombre	Cargo
Dirección de Desarrollo Urbano y Medio Ambiente	Lic. Rosendo Sanchez Preve	Director

Determinación de metas

Línea base		
Año	Valor	Periodo
2024	113	Enero-Diciembre



H. AYUNTAMIENTO DE CAMPECHE 2024-2027
FICHA TÉCNICA DE INDICADORES
EJERCICIO FISCAL 2026



Meta			
Valor	Numerador	Denominador	Periodo
100	275	275	Enero- Marzo 2026
100	275	275	Abril- Junio 2026
100	275	275	Julio-Septiembre 2026
100	275	275	Octubre-Diciembre 2026

Acumulativo	No	Parámetros de semaforización		
Comportamiento hacia la meta	Regular	Verde	Amarillo	Rojos
Factibilidad	Media	85% al 115%	70% al 84% y del 116% al 130%	Menos del 70% y Mayor a 130%

Características de las variables (metadatos)

Número de variables:

Nombre		Descripción de la variable	
Número de esterilizaciones realizadas		Se refiere al programa de esterilización permanente para mascotas que se realizan en la subdirección.	
Unidad de Medida	Frecuencia	Desagregación geográfica	Fuentes (medios de verificación)
Esterilización	Trimestral	Municipal	Base de datos de la Dirección de Desarrollo Urbano y Medio Ambiente
Método de recopilación de datos		Fecha de disponibilidad de la información	
Explotación de registros administrativos		15 días posteriores al término del trimestre	

Nombre		Descripción de la variable	
Número de esterilizaciones programadas a realizar		Se refiere al programa de esterilización permanente para mascotas que se realizan en la subdirección.	
Unidad de Medida	Frecuencia	Desagregación geográfica	Fuentes (medios de verificación)
Esterilización	Anual	Municipal	Programa Operativo Anual de la Dirección de Desarrollo Urbano y Medio Ambiente
Método de recopilación de datos		Fecha de disponibilidad de la información	
Explotación de registros administrativos		15 días posteriores al término del ejercicio fiscal correspondiente	

Referencias adicionales

Referencia internacional, nacional o estatal	Serie estadística		
	Año	Valor	Periodo
No aplica			
Comentarios técnicos	2024	113	Enero-Diciembre
No aplica			

Lic. Rosendo Sanchez Preve
Director de Desarrollo Urbano y Medio Ambiente



H. AYUNTAMIENTO DE CAMPECHE 2024-2027
FICHA TÉCNICA DE INDICADORES
EJERCICIO FISCAL 2026



A

Datos de Identificación del Programa

Programa Presupuestario:	Bienestar Animal Municipal	Identificador del Programa:	26
Clasificación del Programa Presupuestario:	G Regulación y supervisión		
Eje del PMD:	4. Crecimiento equilibrado para un Municipio Imparable		
Objetivo del PMD:	4.2 Sostenibilidad y Orden en el Desarrollo		
Estrategia del PMD:	4.2.2 Promoviendo la Conservación y Restauración del Medio Ambiente		
Resumen Narrativo (Fin, Propósito, Componente o Actividad):	Componente: *Vacunación y/o desparasitación de perros y gatos realizada		

Datos de Identificación del Indicador

Identificador del indicador	Nombre del indicador
C2	Porcentaje de perros y gatos vacunados y/o desparasitados
Dimensión a medir	Definición
Eficacia	Se refiere al número de Constancias de Vacunación y desparasitaciones que se realizan para cumplir con la normatividad ambiental.
Unidad de Medida	
Porcentaje	
Frecuencia de Medición	
Trimestral	
Tipo de Indicador	Método de cálculo
Gestión	(Número de perros y gatos vacunados y/o desparasitados / Número de perros y gatos para vacunar y/o desparasitar requeridos)x100
Desagregación geográfica	
Municipal	

Características del indicador

Claridad	Relevancia	Economía	Monitoreable	Adecuado	Aporte Marginal
Cumple	Cumple	Cumple	Cumple	Cumple	No Aplica

Justificación de las características: El indicador es **claro** porque se refiere al número de perros y gatos vacunados y desparasitados con respecto a las normas requeridas; **es relevante** porque se busca regularizar las campañas de vacunación y desparasitación de las mascotas y así cumplir con la normatividad ambiental; **es económico** porque el proceso para la campaña de vacunación y esterilización son gratuitas y se realizan campañas de vacunación en comunidades y así ayudar para que reducir costos, como el cuidado del medio ambiente; **es monitoreable** porque se controla el número de ejemplares que se benefician con las campañas que se programan generalmente en comunidades y colonias del municipio **el aporte marginal** no aplica porque sólo se mide con un indicador.

Responsable del indicador

Unidad Responsable	Nombre	Cargo
Dirección de Desarrollo Urbano y Medio Ambiente	Lic. Rosendo Sanchez Preve	Director

Determinación de metas

Linea base		
Año	Valor	Periodo
2024	100.20	Enero-Diciembre

Meta			
Valor	Numerador	Denominador	Periodo
100	150	150	Enero- Marzo 2026
100	150	150	Abril- Junio 2026
100	100	100	Julio-Septiembre 2026
100	100	100	Octubre-Diciembre 2026

Acumulativo	No	Parámetros de semaforización		
Comportamiento hacia la meta	Regular	Verde	Amarillo	
Factibilidad	Media	85% al 100%	70% al 84%	Menos del 70%

Características de las variables (metadatos)


Número de variables:

Nombre		Descripción de la variable		
Número de perros y gatos vacunados y/o desparasitados		Se refiere a las campañas de vacunación y desparasitación en perros y gatos implementada por la subdirección de Medio Ambiente		
Unidad de Medida	Frecuencia	Desagregación geográfica	Fuentes (medios de verificación)	
Perro y Gato	Trimestral	Municipal	Base de datos resguardada en la Dirección de Desarrollo Urbano y Medio Ambiente	
Método de recopilación de datos		Fecha de disponibilidad de la información		
Explotación de registros administrativos		15 días posteriores al término del trimestre		

Nombre		Descripción de la variable		
Número de perros y gatos para vacunar y/o desparasitar requeridos		Se refiere a las campañas de vacunación y desparasitación de perros y gatos implementadas por la subdirección de Medio Ambiente		
Unidad de Medida	Frecuencia	Desagregación geográfica	Fuentes (medios de verificación)	
Perro y Gato	Trimestral	Municipal	Base de datos resguardada en la Dirección de Desarrollo Urbano y Medio Ambiente	
Método de recopilación de datos		Fecha de disponibilidad de la información		
Explotación de registros administrativos		15 días posteriores al término del trimestre		

Referencias adicionales

Referencia internacional, nacional o estatal	Serie estadística		
No aplica	Año	Valor	Periodo
Comentarios técnicos	2024	100.20	Enero-Diciembre
No aplica			


 Lic. Rosendo Sanchez Preve
 Director de Desarrollo Urbano y Medio Ambiente



H. AYUNTAMIENTO DE CAMPECHE 2024-2027
FICHA TÉCNICA DE INDICADORES
EJERCICIO FISCAL 2026



[Handwritten signature]

Datos de Identificación del Programa

Programa Presupuestario:	Bienestar Animal Municipal	Identificador del Programa:	26
Clasificación del Programa Presupuestario:	G Regulación y supervisión		
Eje del PMD:	4. Crecimiento equilibrado para un Municipio Imparable		
Ojetivo del PMD:	4.2 Sostenibilidad y Orden en el Desarrollo		
Estrategia del PMD:	4.2.2 Promoviendo la Conservacion y Restauracion del Medio Ambiente		
Resumen Narrativo (Fin, Propósito, Componente o Actividad):	Componente: 'Valoración y rehabilitación y/o adopción de perros y gatos realizada.		

Datos de Identificación del Indicador

Identificador del indicador	Nombre del indicador
C3	Porcentaje de perros y gatos valorados, rehabilitados y/o adoptados
Dimensión a medir	Definición
Eficacia	Se refiere a la Valoracion, Rehabilitacion y/o Adopcion de Perros y Gatos realizados.
Unidad de Medida	
Porcentaje	
Frecuencia de Medición	
Trimestral	
Tipo de indicador	Método de cálculo
Gestión	(Número de perros y gatos valorados, rehabilitados y/o adoptados / Número de perros y gatos que requieren valoración, rehabilitación y/o adopción)x100
Desagregación geográfica	
Municipal	

Características del indicador

Claridad	Relevancia	Economía	Monitoreable	Adecuado	Aporte Marginal
Cumple	Cumple	Cumple	Cumple	Cumple	No Aplica

Justificación de las características: El indicador es **claro** porque se refiere al número de adopciones y rehabilitacion de perros y gatos en el año actual; es **relevante** porque mide al objetivo de atenderas a través de la solicitudes de adopciones y frehabiitacionde mascotas; es **económico** porque la información para calcular el indicador se obtiene de información del área correspondiente y no genera un costo adicional; es **monitoreable** porque los medios de verificación para calcular el indicador son adecuados y suficientes, **adecuado** porque mide la capacidad de la subdirección de Medio Ambiente de atender lasadopciones y rehabilitacion de mascotas en un periodo; el **aporte marginal** no aplica porque sólo se mide con un indicador.

Responsable del indicador

Unidad Responsable	Nombre	Cargo
Dirección de Desarrollo Urbano y Medio Ambiente	Lic. Rosendo Sanchez Preve	Director

Determinación de metas

Línea base		
Año	Valor	Período
2024	100	Enero-Diciembre

Meta			
Valor	Numerador	Denominador	Periodo
100	20	20	Enero-Marzo 2026
100	20	20	Abril-Junio 2026
100	20	20	Julio-Septiembre 2026
100	20	20	Octubre-Diciembre 2026

Acumulativo	No	Parámetros de semaforización		
Comportamiento hacia la meta	Regular	Verde	Amarillo	Rojos
Factibilidad	Media	85% al 100%	70% al 84%	Menos del 70%

Características de las variables (metadatos)


Número de variables:

Nombre		Descripción de la variable	
Número de perros y gatos valorados, rehabilitados y/o adoptados		Se refiere a las adopciones y rehabilitación de perros y gatos realizados en el periodo.	
Unidad de Medida	Frecuencia	Desagregación geográfica	Fuentes (medios de verificación)
Perro y Gato	Trimestral	Municipal	Base de datos resguardada en la Dirección de Desarrollo Urbano y Medio Ambiente
Método de recopilación de datos		Fecha de disponibilidad de la información	
Explotación de registros administrativos		15 días después del término del trimestre	

Nombre		Descripción de la variable	
Número perros y gatos que requieren valoración, rehabilitación y/o adopción		Se refiere a las adopciones y rehabilitación de perros y gatos realizados en el periodo.	
Unidad de Medida	Frecuencia	Desagregación geográfica	Fuentes (medios de verificación)
Perro y Gato	Trimestral	Municipal	Base de datos resguardada en la Dirección de Desarrollo Urbano y Medio Ambiente
Método de recopilación de datos		Fecha de disponibilidad de la información	
Explotación de registros administrativos		15 días después del término del trimestre	

Referencias adicionales

Referencia internacional, nacional o estatal	Serie estadística		
	Año	Valor	Periodo
No aplica			
Comentarios técnicos	2024	100	Enero-Diciembre
No aplica			


 Lic. Rosendo Sanchez Preve
 Director de Desarrollo Urbano y Medio Ambiente



H. AYUNTAMIENTO DE CAMPECHE 2024-2027
FICHA TÉCNICA DE INDICADORES
EJERCICIO FISCAL 2026



A

Datos de Identificación del Programa

Programa Presupuestario:	Bienestar Animal Municipal	Identificador del Programa:	26
Clasificación del Programa Presupuestario:	G Regulación y supervisión		
Eje del PMD:	4. Crecimiento equilibrado para un Municipio Imparable		
Ojetivo del PMD:	4.2 Sostenibilidad y Orden en el Desarrollo		
Estrategia del PMD:	4.2.2 Promoviendo la Conservación y Restauración del Medio Ambiente		
Resumen Narrativo (Fin, Propósito, Componente o Actividad):	Actividad: 'Realización de campañas de esterilización		

Datos de Identificación del Indicador

Identificador del indicador	Nombre del indicador
C1.A1.1	Porcentaje de Campañas de Esterilización Realizadas
Dimensión a medir	Definición
Eficacia	Se refiere a las campañas de esterilización realizadas y programadas en los periodos .
Unidad de Medida	
Porcentaje	
Frecuencia de Medición	
Semestral	
Tipo de Indicador	Método de cálculo
Gestión	(Número de campañas de esterilización realizadas / Numero de campañas de esterilización programadas)x100
Desagregación geográfica	
Municipal	

Características del indicador

Claridad	Relevancia	Economía	Monitoreable	Adecuado	Aporte Marginal
Cumple	Cumple	Cumple	Cumple	Cumple	No Aplica

Justificación de las características: El indicador es **claro** porque se refiere al número de campañas de esterilización realizadas y programadas; es **relevante** porque a través de las constancias de esterilización se puede verificar el número de las mascotas que se han beneficiado con el programa; es **económico** porque la información para calcular el indicador se obtiene de reportes y bases de datos del área correspondiente; es **monitoreable** porque los medios de verificación son suficientes y claros; es **adecuado** porque mide la capacidad de la Dirección de Desarrollo Urbano y Medio Ambiente para verificar los beneficios del programa; el **Aporte marginal** no aplica porque el objetivo se mide con un indicador.

Responsable del Indicador

Unidad Responsable	Nombre	Cargo
Dirección de Desarrollo Urbano y Medio Ambiente	Lic. Rosendo Sanchez Preve	Director

Determinación de metas

Linea base		
Año	Valor	Periodo
2024	100	Enero-Diciembre



H. AYUNTAMIENTO DE CAMPECHE 2024-2027
FICHA TÉCNICA DE INDICADORES
EJERCICIO FISCAL 2026



Meta			
Valor	Numerador	Denominador	Período
100	2	2	Enero-Junio 2026
100	2	2	Julio-Diciembre 2026

Acumulativo	No	Parámetros de semaforización		
Comportamiento hacia la meta	Regular	Verde	Amarillo	Roja
Factibilidad	Media	85% al 115%	70% al 84% y del 116% al 130%	Menos del 70% y Mayor a 130%

Características de las variables (metadatos)


Número de variables:

Nombre		Descripción de la variable	
Número de campañas de esterilización realizadas		Se refiere al número a las campañas de esterilizaciones realizadas	
Unidad de Medida	Frecuencia	Desagregación geográfica	Fuentes (medios de verificación)
Campaña	Semestral	Municipal	Informe Trimestral de Actividades de la Dirección de Desarrollo Urbano y Medio Ambiente
Método de recopilación de datos		Fecha de disponibilidad de la información	
Explotación de registros administrativos		15 días posteriores al término del trimestre	

Nombre		Descripción de la variable	
Número de campañas de esterilización programadas		Se refiere al número de campañas de esterilizaciones realizadas y programadas en el periodo.	
Unidad de Medida	Frecuencia	Desagregación geográfica	Fuentes (medios de verificación)
Campaña	Anual	Municipal	Programa Operativo anual de la Dirección de Desarrollo Urbano y Medio Ambiente
Método de recopilación de datos		Fecha de disponibilidad de la información	
Explotación de registros administrativos		15 días posteriores al término del ejercicio fiscal	

Referencias adicionales

Referencia internacional, nacional o estatal	Serie estadística		
No aplica	Año	Valor	Período
Comentarios técnicos	2024	100	Enero-Diciembre
No aplica			


Lid. Rosendo Sánchez Preve
Director de Desarrollo Urbano y Medio Ambiente



H. AYUNTAMIENTO DE CAMPECHE 2024-2027
FICHA TÉCNICA DE INDICADORES
EJERCICIO FISCAL 2026



A

Datos de Identificación del Programa

Programa Presupuestario:	Bienestar Animal Municipal	Identificador del Programa:	26
Clasificación del Programa Presupuestario:	G Regulación y supervisión		
Eje del PMD:	4. Crecimiento equilibrado para un Municipio Imparable		
Objetivo del PMD:	4.2 Sostenibilidad y Orden en el Desarrollo		
Estrategia del PMD:	4.2.2 Promoviendo la Conservación y Restauración del Medio Ambiente		
Resumen Narrativo (Fin, Propósito, Componente o Actividad):	Actividad: Pláticas de Concientización sobre Bienestar Animal y Tenencia Responsable de Mascotas		

Datos de Identificación del Indicador

Identificador del indicador	Nombre del indicador
C1.A1.2	Porcentaje de Pláticas de Concientización Realizadas
Dimensión a medir	Definición
Eficacia	Se refiere a las pláticas de concientización que se realizan por la Dirección de Desarrollo Urbano y Medio Ambiente en el Municipio en el periodo.
Unidad de Medida	
Porcentaje	
Frecuencia de Medición	
Trimestral	
Tipo de Indicador	Método de cálculo
Gestión	(Número de pláticas de concientización realizadas / Número de pláticas de concientización programadas)x100
Desagregación geográfica	
Municipal	

Características del Indicador

Claridad	Relevancia	Economía	Monitoreable	Adecuado	Aporte Marginal
Cumple	Cumple	Cumple	Cumple	Cumple	No Aplica

Justificación de las características: El indicador es **claro** porque se refiere al número de pláticas de concientización sobre el cuidado del medio ambiente de la subdirección de Medio Ambiente; es **relevante** porque se promueve la concientización sobre el cuidado del medio ambiente y el cuidado de las especies endémicas del municipio y la tenencia responsable de mascotas; es **económico** porque la información para calcular el indicador se obtiene del área correspondiente; es **adecuado** porque mide las personas que se acercan a la subdirección de Medio Ambiente para solicitar estas pláticas de concientización; el **Aporte marginal** no aplica porque el objetivo se mide con un indicador.

Responsable del Indicador

Unidad Responsable	Nombre	Cargo
Dirección de Desarrollo Urbano y Medio Ambiente	Lic. Rosendo Sanchez Preve	Director

Determinación de metas

Línea base		
Año	Valor	Periodo
2024	122.22	Enero-Diciembre



H. AYUNTAMIENTO DE CAMPECHE 2024-2027
FICHA TÉCNICA DE INDICADORES
EJERCICIO FISCAL 2026



Meta			
Valor	Numerador	Denominador	Periodo
100	3	3	Enero-Marzo 2026
100	5	5	Abril-Junio 2026
100	2	2	Julio-Septiembre 2026
100	2	2	Octubre-Diciembre 2026

Acumulativo	No	Parámetros de semaforización		
Comportamiento hacia la meta	Regular	Verde	Amarillo	Rosado
Factibilidad	Media	85% al 115%	70% al 84% y del 116% al 130%	Menos del 70% y Mayor a 130%

Características de las variables (metadatos)

Número de variables:

Nombre		Descripción de la variable	
Número de pláticas de concientización realizadas		Se refiere al número de pláticas de concientización sobre el cuidado del medio ambiente y la tenencia responsable de mascotas en el periodo.	
Unidad de Medida	Frecuencia	Desagregación geográfica	Fuentes (medios de verificación)
Plática	Trimestral	Municipal	Base de Datos de la Dirección de Desarrollo Urbano y Medio Ambiente.
Método de recopilación de datos		Fecha de disponibilidad de la información	
Explotación de registros administrativos		15 días posteriores al término del trimestre	

Nombre		Descripción de la variable	
Número de pláticas de concientización programadas		Se refiere al número de pláticas de concientización sobre el cuidado del medio ambiente y la tenencia responsable de mascotas.	
Unidad de Medida	Frecuencia	Desagregación geográfica	Fuentes (medios de verificación)
Plática	Anual	Municipal	Programa Operativo Anual de la Dirección de Desarrollo Urbano y Medio Ambiente
Método de recopilación de datos		Fecha de disponibilidad de la información	
Explotación de registros administrativos		15 días posteriores al término del ejercicio fiscal	

Referencias adicionales

Referencia internacional, nacional o estatal	Serie estadística		
No aplica	Año	Valor	Periodo
Comentarios técnicos	2024	122.22	Enero-Diciembre
No aplica			

Lic. Rosendo Sanchez Preve
Director de Desarrollo Urbano y Medio Ambiente



H. AYUNTAMIENTO DE CAMPECHE 2024-2027
FICHA TÉCNICA DE INDICADORES
EJERCICIO FISCAL 2026



[Firma manuscrita]

Datos de Identificación del Programa

Programa Presupuestario:	Bienestar Animal Municipal	Identificador del Programa:	26
Clasificación del Programa Presupuestario:	G Regulación y supervisión		
Eje del PMD:	4. Crecimiento equilibrado para un Municipio Imparable		
Ojetivo del PMD:	4.2 Sostenibilidad y Orden en el Desarrollo		
Estrategia del PMD:	4.2.2 Promoviendo la Conservacion y Restauracion del Medio Ambiente		
Resumen Narrativo (Fin, Propósito, Componente o Actividad):	Actividad: 'Realización de las campañas de vacunación y/o desparasitación		

Datos de Identificación del Indicador

Identificador del indicador	Nombre del indicador
C2.A2.1	Porcentaje de campañas de vacunación y/o desparasitación
Dimensión a medir	Definición
Eficacia	Se refiere a las campañas de vacunación y/o desparasitación realizado en el periodo
Unidad de Medida	
Porcentaje	
Frecuencia de Medición	
Trimestral	
Tipo de Indicador	Método de cálculo
Gestión	(Número de campañas de vacunación y/o desparasitación realizadas / Número de campañas de vacunación y/o desparasitación programadas) x100
Desagregación geográfica	
Municipal	

Características del indicador

Claridad	Relevancia	Economía	Monitoreable	Adecuado	Aporte Marginal
Cumple	Cumple	Cumple	Cumple	Cumple	No Aplica


Justificación de las características: El indicador es **claro** porque se refiere al numero de de campañas de vacunación y/o desparasitación realizadas; **relevante** porque promueve a que la ciudadanía que lleve a sus mascotas a vacunar y desparasitar; **es económico** porque se realiza atraves de un formato; **es monitoreable** porque los medios de verificación son suficientes y claros; **es adecuado** por que mide la capacidad de realizar las campañas en tiempo; **el aporte marginal** no aplica porque sólo se mide con un indicador.

Responsable del Indicador

Unidad Responsable	Nombre	Cargo
Dirección de Desarrollo Urbano y Medio Ambiente	Lic. Rosendo Sanchez Preve	Director

Determinación de metas

Línea base		
Año	Valor	Periodo
2024	100	Enero-Diciembre



H. AYUNTAMIENTO DE CAMPECHE 2024-2027
FICHA TÉCNICA DE INDICADORES
EJERCICIO FISCAL 2026



Meta			
Valor	Numerador	Denominador	Período
100	1	1	Enero-Marzo 2026
100	1	1	Abril-Junio 2026
100	1	1	Julio-Septiembre 2026
100	1	1	Octubre-Diciembre 2026

Acumulativo	No	Parámetros de semaforización		
Comportamiento hacia la meta	Regular	Verde	Amarillo	Rojo
Factibilidad	Media	85% al 115%	70% al 84% y del 116% al 130%	Menos del 70% y Mayor a 130%

Características de las variables (metadatos)


Número de variables:

Nombre		Descripción de la variable		
Número de campañas de vacunación y/o desparasitación realizadas		Campañas de vacunación y/o desparasitación realizadas		
Unidad de Medida	Frecuencia	Desagregación geográfica	Fuentes (medios de verificación)	
Campaña	Trimestral	Municipal	Base de datos resguardadas en la Dirección de Desarrollo Urbano y Medio Ambiente	
Método de recopilación de datos		Fecha de disponibilidad de la información		
Explotación de registros administrativos		15 días posteriores al término del trimestre		

Nombre		Descripción de la variable		
Número de campañas de vacunación y/o desparasitación programadas		Campañas de vacunación y/o desparasitación programadas en la dirección		
Unidad de Medida	Frecuencia	Desagregación geográfica	Fuentes (medios de verificación)	
Campaña	Anual	Municipal	Programa Operativo Anual de la Dirección de Desarrollo Urbano y Medio Ambiente	
Método de recopilación de datos		Fecha de disponibilidad de la información		
Explotación de registros administrativos		15 días posteriores al término del ejercicio fiscal		

Referencias adicionales

Referencia internacional, nacional o estatal	Serie estadística		
	Año	Valor	Período
No aplica	2024	100	Enero-Diciembre
Comentarios técnicos			
No aplica			


Lic. Rosendo Sanchez Preve
Director de Desarrollo Urbano y Medio Ambiente



H. AYUNTAMIENTO DE CAMPECHE 2024-2027
FICHA TÉCNICA DE INDICADORES
EJERCICIO FISCAL 2026



[Firma manuscrita]

Datos de Identificación del Programa

Programa Presupuestario:	Bienestar Animal Municipal	Identificador del Programa:	26
Clasificación del Programa Presupuestario:	G Regulación y supervisión		
Eje del PMD:	4. Crecimiento equilibrado para un Municipio Imparable		
Ojetivo del PMD:	4.2 Sostenibilidad y Orden en el Desarrollo		
Estrategia del PMD:	4.2.2 Promoviendo la Conservacion y Restauracion del Medio Ambiente		
Resumen Narrativo (Fin, Propósito, Componente o Actividad):	Actividad: 'Desparasitación de perros y gatos realizada		

Datos de Identificación del Indicador

Identificador del indicador	Nombre del indicador
C2.A2.2	Porcentaje de perros y gatos desparasitados
Dimensión a medir	Definición
Eficacia	Se refiere a las Desparasitacion de Perros y Gatos Realizadas y que cumplan con la normatividad ambiental.
Unidad de Medida	
Porcentaje	
Frecuencia de Medición	
Trimestral	
Tipo de Indicador	Método de cálculo
Gestión	(Número de desparasitaciones realizadas / Número de desparasitaciones disponibles a realizar)x100
Desagregación geográfica	
Municipal	

Características del Indicador

Claridad	Relevancia	Economía	Monitoreable	Adecuado	Aporte Marginal
Cumple	Cumple	Cumple	Cumple	Cumple	No Aplica

Justificación de las características: El indicador es **claro** porque se refiere al numero de desparasitaciones de perros y gatos respecto a las requeridas; **relevante** porque a través de la supervisión del programa podran regularizar el cumplimiento a la normatividad ambiental con base al riego de sus actividades; **es económico** porque se realiza atraves de un formato, **es monitoreable** porque los medios de verificación son suficientes y claros; **es adecuado** por que mide el número de especies beneficiadas por el programa de la subdireccion de medio ambiente; **el aporte marginal** no aplica porque sólo se mide con un indicador.

Responsable del Indicador

Unidad Responsable	Nombre	Cargo
Dirección de Desarrollo Urbano y Medio Ambiente	Lic. Rosendo Sanchez Preve	Director

Determinación de metas

Línea base		
Año	Valor	Periodo
2024	100.80	Enero-Diciembre



H. AYUNTAMIENTO DE CAMPECHE 2024-2027
FICHA TÉCNICA DE INDICADORES
EJERCICIO FISCAL 2026



Meta			
Valor	Numerador	Denominador	Periodo
100	100	100	Enero-Marzo 2026
100	100	100	Abril-Junio 2026
100	50	50	Julio-Septiembre 2026
100	50	50	Octubre-Diciembre 2026

Acumulativo	No	Parámetros de semaforización		
Comportamiento hacia la meta	Regular	Verde	Amarillo	Rojó
Factibilidad	Media	85% al 100%	70% al 84%	Menos del 70%

Características de las variables (metadatos)

Número de variables:

Nombre		Descripción de la variable	
Número de desparasitaciones realizadas		Se refiere al número de desparasitaciones de perros y gatos realizadas por parte de la subdirección de Protección al Medio Ambiente.	
Unidad de Medida	Frecuencia	Desagregación geográfica	Fuentes (medios de verificación)
Desparasitación	Trimestral	Municipal	Base de datos resguardada en la Dirección de Desarrollo Urbano y Medio Ambiente
Método de recopilación de datos		Fecha de disponibilidad de la información	
Explotación de registros administrativos		15 días posteriores al término del trimestre	

Nombre		Descripción de la variable	
Número de desparasitaciones disponibles a realizar		Se refiere al número de desparasitaciones realizadas en perros y gatos por la subdirección de Protección al Medio Ambiente.	
Unidad de Medida	Frecuencia	Desagregación geográfica	Fuentes (medios de verificación)
Desparasitación	Trimestral	Municipal	Base de datos resguardada en la Dirección de Desarrollo Urbano y Medio Ambiente
Método de recopilación de datos		Fecha de disponibilidad de la información	
Explotación de registros administrativos		15 días posteriores al término del trimestre	

Referencias adicionales

Referencia internacional, nacional o estatal	Serie estadística		
	Año	Valor	Periodo
No aplica	2024	100.80	Enero-Diciembre
Comentarios técnicos			
No aplica			

Lic. Rosendo Sanchez Preve
Director de Desarrollo Urbano y Medio Ambiente



H. AYUNTAMIENTO DE CAMPECHE 2024-2027
FICHA TÉCNICA DE INDICADORES
EJERCICIO FISCAL 2026



Handwritten signature

Datos de Identificación del Programa

Programa Presupuestario:	Bienestar Animal Municipal	Identificador del Programa:	26
Clasificación del Programa Presupuestario:	G Regulación y supervisión		
Eje del PMD:	4. Crecimiento equilibrado para un Municipio Imparable		
Ojetivo del PMD:	4.2 Sostenibilidad y Orden en el Desarrollo		
Estrategia del PMD:	4.2.2 Promoviendo la Conservacion y Restauracion del Medio Ambiente		
Resumen Narrativo: (Fin, Propósito, Componente o Actividad):	Actividad: Vacunación de perros y gatos realizada		

Datos de Identificación del Indicador

Identificador del indicador	Nombre del indicador
C2.A2.3	Porcentaje de perros y gatos vacunados
Dimensión a medir	Definición
Eficacia	Se refiere al número de perros y gatos que reciben una vacuna antirrábica al año en el Municipio de Campeche.
Unidad de Medida	
Porcentaje	
Frecuencia de Medición	
Trimestral	
Tipo de Indicador	Método de cálculo
Gestión	(Número de vacunaciones realizadas / Número de vacunaciones disponibles a realizar)x100
Desagregación geográfica	
Municipal	

Características del indicador

Claridad	Relevancia	Economía	Monitoreable	Adecuado	Aporte Marginal
Cumple	Cumple	Cumple	Cumple	Cumple	No Aplica

Justificación de las características: El indicador es **claro** porque es de fácil comprensión, ya que mide el porcentaje de perros y gatos que reciben vacuna antirrábica en el año en el Municipio; es **relevante** porque mide al objetivo de que perros y gatos sean vacunados contra la rabia en el Municipio; es **económico** porque los datos de las variables se generan a partir de una base de datos resguardada por el área responsable; es **monitoreable** ya que con los medios de verificación establecidos en la MIR se puede comprobar la veracidad de las variables; es **adecuado** porque aporta una base suficiente para la meta que se espera medir y para evaluar el cumplimiento de las vacunaciones programadas en perros y gatos al año en el Municipio de Campeche; **el aporte marginal** no aplica debido a que el objetivo se mide sólo con un indicador.

Responsable del Indicador

Unidad Responsable	Nombre	Cargo
Dirección de Desarrollo Urbano, Catastro y Medio Ambiente Sustentable	Lic. Rosendo Sanchez Preve	Director

Determinación de metas

Línea base		
Año	Valor	Periodo
2024	100	Enero-Diciembre

Meta			
Valor	Numerador	Denominador	Periodo
100	50	50	Enero-Marzo 2026
100	50	50	Abril-Junio 2026
100	50	50	Julio-Septiembre 2026
100	50	50	Octubre-Diciembre 2026

Acumulativo	No	Parámetros de semaforización		
Comportamiento hacia la meta	Regular	Verde	Amarillo	
Factibilidad	Alta	85% al 100%	70% al 84%	Menos del 70%

Características de las variables (metadatos)


Número de variables:

Nombre		Descripción de la variable	
Número de vacunaciones realizadas		Se refiere al número de vacunas antirrábicas aplicadas a perros y gatos en el Municipio	
Unidad de Medida	Frecuencia	Desagregación geográfica	Fuentes (medios de verificación)
Vacunación	Trimestral	Municipal	Base de datos resguardada en la Dirección de Desarrollo Urbano y Medio Ambiente
Método de recopilación de datos		Fecha de disponibilidad de la información	
Explotación de registros administrativos		15 días después del término del trimestre	

Nombre		Descripción de la variable	
Número de vacunaciones disponibles a realizar		Se refiere al número de vacunas antirrábicas aplicadas a perros y gatos en el Municipio	
Unidad de Medida	Frecuencia	Desagregación geográfica	Fuentes (medios de verificación)
Vacunación	Trimestral	Municipal	Base de datos resguardada en la Dirección de Desarrollo Urbano y Medio Ambiente
Método de recopilación de datos		Fecha de disponibilidad de la información	
Explotación de registros administrativos		15 días después del término del trimestre	

Referencias adicionales

Referencia internacional, nacional o estatal	Serie estadística		
	Año	Valor	Periodo
No aplica			
Comentarios técnicos	2024	100	Enero-Diciembre
No aplica			


 Lic. Rosendo Sanchez Preve
 Director de Desarrollo Urbano y Medio Ambiente



H. AYUNTAMIENTO DE CAMPECHE 2024-2027
FICHA TÉCNICA DE INDICADORES
EJERCICIO FISCAL 2026



(Firma manuscrita)

Datos de identificación del Programa

Programa Presupuestario: Bienestar Animal Municipal Identificador del Programa: 26
 Clasificación del Programa Presupuestario: G Regulación y supervisión
 Eje del PMD: 4. Crecimiento equilibrado para un Municipio Imparable
 Objetivo del PMD: 4.2 Sostenibilidad y Orden en el Desarrollo
 Estrategia del PMD: 4.2.2 Promoviendo la Conservación y Restauración del Medio Ambiente
 Resumen Narrativo (Fin, Propósito, Componente o Actividad): Actividad: 'Realización de Valoración a Perros y/o Gatos

Datos de identificación del Indicador

Identificador del indicador	Nombre del indicador
C3.A3.1	Porcentajes de valoraciones a perros y/o gatos realizadas
Dimensión a medir	Definición
Eficacia	Se refiere al número de valoraciones a perros y/o gatos atendidas en el periodo, respecto a las recibidas en el mismo periodo. .
Unidad de Medida	
Porcentaje	
Frecuencia de Medición	
Trimestral	
Tipo de Indicador	Método de cálculo
Gestión	(Número de valoraciones a perros y/o gatos realizadas / Número de valoraciones a perros y/o gatos requeridas)x100
Desagregación geográfica	
Municipal	

Características del indicador

Claridad	Relevancia	Economía	Monitoreable	Adecuado	Aporte Marginal
Cumple	Cumple	Cumple	Cumple	Cumple	No Aplica

Justificación de las características: El indicador es **claro** porque se refiere al número de solicitudes de valoración a perros y/o gatos atendidas respecto a las recibidas durante el año; es **relevante** porque el indicador mide al objetivo de atender las solicitudes de valoración a perros y gatos; es **económico** porque la información para calcular el indicador se obtiene de informes y reportes del área correspondiente; es **monitoreable** porque los medios de verificación son suficientes y claros; es **adecuado** porque mide la capacidad de la Subdirección de Medio Ambiente de atender todas las solicitudes recibidas para valoración a perros y gatos en el Municipio; **el aporte marginal** no aplica porque sólo se mide con un indicador.

Responsable del Indicador

Unidad Responsable	Nombre	Cargo
Dirección de Desarrollo Urbano y Medio Ambiente	Lic. Rosendo Sanchez Preve	Director

Determinación de metas

Línea base		
Año	Valor	Periodo
2024	105.71	Enero-Diciembre

Meta			
Valor	Numerador	Denominador	Período
100	8	8	Enero-Marzo 2026
100	8	8	Abril-Junio 2026
100	8	8	Julio-Septiembre 2026
100	8	8	Octubre-Diciembre 2026

Acumulativo	No	Parámetros de semaforización		
Comportamiento hacia la meta	Regular	Verde	Amarillo	Rojo
Factibilidad	Alta	85% al 100%	70% al 84%	Menos del 70%

Características de las variables (metadatos)


Número de variables:

Nombre		Descripción de la variable	
Número de valoraciones a perros y/o gatos realizadas		Se refiere al número de valoración de perros y gatos atendidas en el periodo.	
Unidad de Medida	Frecuencia	Desagregación geográfica	Fuentes (medios de verificación)
Valoración	Trimestral	Municipal	Base de datos resguardada en la Dirección de Desarrollo Urbano y Medio Ambiente
Método de recopilación de datos		Fecha de disponibilidad de la información	
Explotación de registros administrativos		15 días después del término del trimestre	

Nombre		Descripción de la variable	
Número de valoraciones a perros y/o gatos requeridas		Se refiere al número de valoraciones a perros y gatos requeridas en el periodo.	
Unidad de Medida	Frecuencia	Desagregación geográfica	Fuentes (medios de verificación)
Valoración	Trimestral	Municipal	Base de datos resguardada en la Dirección de Desarrollo Urbano y Medio Ambiente
Método de recopilación de datos		Fecha de disponibilidad de la información	
Explotación de registros administrativos		15 días después del término del trimestre	

Referencias adicionales

Referencia internacional, nacional o estatal	Serie estadística		
	Año	Valor	Período
No aplica			
Comentarios técnicos	2024	105.71	Enero-Diciembre
No aplica			


 Lc. Rosendo Sanchez Preve
 Director de Desarrollo Urbano y Medio Ambiente



H. AYUNTAMIENTO DE CAMPECHE 2024-2027
FICHA TÉCNICA DE INDICADORES
EJERCICIO FISCAL 2026



[Firma manuscrita]

Datos de Identificación del Programa

Programa Presupuestario:	Bienestar Animal Municipal	Identificador del Programa:	26
Clasificación del Programa Presupuestario:	G Regulación y supervisión		
Eje del PMD:	4. Crecimiento equilibrado para un Municipio Imparable		
Objetivo del PMD:	4.2 Sostenibilidad y Orden en el Desarrollo		
Estrategia del PMD:	4.2.2 Promoviendo la Conservación y Restauración del Medio Ambiente		
Resumen Narrativo: (Fin, Propósito, Componente o Actividad):	Actividad: Rehabilitación de perros .		

Datos de Identificación del Indicador

Identificador del indicador	Nombre del indicador
C3.A3.2	Porcentaje de perros rehabilitados en el albergue temporal
Dimensión a medir	Definición
Eficacia	Se refiere al número de perros rehabilitados físicamente y emocionalmente en el centro de esterilización permanente y refugio temporal de perros y gatos .
Unidad de Medida	
Porcentaje	
Frecuencia de Medición	
Trimestral	
Tipo de Indicador	Método de cálculo
Gestión	(Números de perros rehabilitados / Números de perros reportados que requieren rehabilitación)x100
Desagregación geográfica	
Municipal	

Características del indicador

Claridad	Relevancia	Economía	Monitoreable	Adecuado	Aporte Marginal
Cumple	Cumple	Cumple	Cumple	Cumple	No Aplica

Justificación de las características: El indicador es **claro** porque es de fácil comprensión, ya que mide el porcentaje de perros rehabilitados en el Municipio de Campeche durante el ejercicio fiscal; es **relevante** porque mide al objetivo de que los perros sean rehabilitados en el año; es **económico** porque los datos de las variables se generan a través de bases de datos resguardadas por el área responsable; es **monitoreable** ya que con los medios de verificación establecidos en la MIR se puede comprobar la veracidad de las variables; es **adecuado** porque aporta una base suficiente para evaluar los perros reahabilitados en el Municipio; el **Aporte Marginal** no aplica debido a que el objetivo se mide sólo con un indicador.

Responsable del Indicador

Unidad Responsable	Nombre	Cargo
Dirección de Desarrollo Urbano y Medio Ambiente	Lic. Rosendo Sanchez Preve	Director

Determinación de metas

Línea base		
Año	Valor	Periodo
2024	92.86	Enero-Diciembre

Meta			
Valor	Numerador	Denominador	Periodo
100	6	6	Enero-Marzo 2026
100	6	6	Abril-Junio 2026
100	6	6	Julio-Septiembre 2026
100	6	6	Octubre-Diciembre 2026

Acumulativo	No	Parámetros de semaforización		
Comportamiento hacia la meta	Regular	Verde	Amarillo	Rojo
Factibilidad	Media	85% al 100%	70% al 84%	Menos del 70%

Características de las variables (metadatos)


Número de variables:

Nombre		Descripción de la variable	
Números de perros rehabilitados		Se refiere a los perros rehabilitados físicamente y emocionalmente.	
Unidad de Medida	Frecuencia	Desagregación geográfica	Fuentes (medios de verificación)
Perro	Trimestral	Municipal	Base de datos resguardada en la Dirección de Desarrollo Urbano y Medio Ambiente
Método de recopilación de datos		Fecha de disponibilidad de la información	
Explotación de registros administrativos		15 días después del término del trimestre	

Nombre		Descripción de la variable	
Números de perros reportados y que requieren rehabilitación		Se refiere a los perros y gatos rehabilitados física y emocionalmente	
Unidad de Medida	Frecuencia	Desagregación geográfica	Fuentes (medios de verificación)
Perro	Trimestral	Municipal	Base de datos resguardada en la Dirección de Desarrollo Urbano y Medio Ambiente
Método de recopilación de datos		Fecha de disponibilidad de la información	
Explotación de registros administrativos		15 días después del término del trimestre	

Referencias adicionales

Referencia internacional, nacional o estatal	Serie estadística		
No aplica	Año	Valor	Periodo
Comentarios técnicos	2024	92.86	Enero-Diciembre
No aplica			


 Lidio Rosendo Sanchez Preve
 Director de Desarrollo Urbano y Medio Ambiente



H. AYUNTAMIENTO DE CAMPECHE 2024-2027
FICHA TÉCNICA DE INDICADORES
EJERCICIO FISCAL 2026



[Handwritten signature]

Datos de Identificación del Programa

Programa Presupuestario:	Bienestar Animal Municipal	Identificador del Programa:	26
Clasificación del Programa Presupuestario:	G Regulación y supervisión		
Eje del PMD:	4. Crecimiento equilibrado para un Municipio Imparable		
Ojetivo del PMD:	4.2 Sostenibilidad y Orden en el Desarrollo		
Estrategia del PMD:	4.2.2 Promoviendo la Conservacion y Restauracion del Medio Ambiente		
Resumen Narrativo: (Fin, Propósito, Componente o Actividad):	Actividad: Emisión de certificados de adopción de perros y/o gatos		

Datos de Identificación del Indicador

Identificador del indicador	Nombre del indicador
C3.A3.3	Porcentaje de certificados de adopción emitidos
Dimensión a medir	Definición
Eficacia	Se refiere al número de perros y/o gatos que son dados en adopción. Otorgando un certificado de adopción a los ciudadanos que lo requieren.
Unidad de Medida	
Porcentaje	
Frecuencia de Medición	
Trimestral	
Tipo de Indicador	Método de cálculo
Gestión	(Número de certificados de adopción emitidos / Número de certificados de adopción requeridos)x100
Desagregación geográfica	
Municipal	

Características del indicador

Claridad	Relevancia	Economía	Monitoreable	Adecuado	Aporte Marginal
Cumple	Cumple	Cumple	Cumple	Cumple	No Aplica

Justificación de las características: El indicador es **claro** porque es de fácil comprensión, ya que mide el porcentaje de perros y/o gatos adoptados a través del programa del centro de esterilización permanente y albergue temporal en el Municipio de Campeche; es **relevante** porque mide al objetivo de medir los perros y/o gatos adoptados en el año; es **económico** porque los datos de las variables se generan a través de bases de datos y el formato de adopción resguardadas por el área responsable; es **monitoreable** ya que con los medios de verificación establecidos en la MIR, base de datos comprueban la veracidad de las variables; es **adecuado** porque aporta una base suficiente para evaluar los perros y/o gatos adoptados en el I Municipio; el **Aporte Marginal** no aplica debido a que el objetivo se mide sólo con un indicador.

Responsable del Indicador

Unidad Responsable	Nombre	Cargo
Dirección de Desarrollo Urbano y Medio Ambiente	Lic. Rosendo Sanchez Preve	Director

Determinación de metas

Línea base		
Año	Valor	Periodo
2024	133.33	Enero-Diciembre

Meta			
Valor	Numerador	Denominador	Periodo
100	6	6	Enero-Marzo 2026
100	6	6	Abril-Junio 2026
100	6	6	Julio-Septiembre 2026
100	6	6	Octubre-Diciembre 2026

Acumulativo	No	Parámetros de semaforización		
Comportamiento hacia la meta	Regular	Verde	Amarillo	Rojo
Factibilidad	Media	85% al 100%	70% al 84%	Menos del 70%

Características de las variables (metadatos)


Número de variables:

Nombre		Descripción de la variable		
Número de certificados de adopción emitidos		Se refiere a los certificados de adopción otorgados por cada adopción realizada a través programa del centro de esterilización permanente y albergue temporal en el Municipio de Campeche		
Unidad de Medida	Frecuencia	Desagregación geográfica	Fuentes (medios de verificación)	
Certificado	Trimestral	Municipal	Base de datos resguardada en la Dirección de Desarrollo Urbano y Medio Ambiente	
Método de recopilación de datos		Fecha de disponibilidad de la información		
Explotación de registros administrativos		15 días después del término del trimestre		

Nombre		Descripción de la variable		
Número de certificados de adopción requeridos		Se refiere a los certificados de adopción requeridos por los ciudadanos		
Unidad de Medida	Frecuencia	Desagregación geográfica	Fuentes (medios de verificación)	
Certificado	Trimestral	Municipal	Base de datos resguardada en la Dirección de Desarrollo Urbano y Medio Ambiente	
Método de recopilación de datos		Fecha de disponibilidad de la información		
Explotación de registros administrativos		15 días después del término del trimestre		

Referencias adicionales

Referencia internacional, nacional o estatal	Serie estadística		
	Año	Valor	Periodo
No aplica	2024	133.33	Enero-Diciembre
Comentarios técnicos			
No aplica			


 Lic. Rosendo Sanchez Preve
 Director de Desarrollo Urbano y Medio Ambiente