

H. AYUNTAMIENTO DE CAMPECHE 2024-2027
FICHA TÉCNICA DE INDICADORES
EJERCICIO FISCAL 2026



Datos de Identificación del Programa

Programa Presupuestario:	Programa de Protectores Ambientales	Identificador del Programa:	28
Clasificación del Programa Presupuestario:	G Regulación y supervisión		
Eje del PMD:	IV. Crecimiento Equilibrado para un Municipio Imparable		
Objetivo del PMD:	4.2 Sostenibilidad y Orden en el Desarrollo		
Estrategia del PMD:	4.2.1 Implementando un modelo de Ordenamiento Territorial Sustentable		
	4.2.2 Promoviendo la Conservación y Restauración del Medio Ambiente		
	4.2.5 Aumentando la Resiliencia Urbana ante el Cambio Climático		
Resumen Narrativo (Fin, Propósito, Componente o Actividad):	Fin: Contribuir a preservar y restaurar el equilibrio ambiental mediante estrategias de protección ambiental para minimizar las diversas formas de contaminación.		

Datos de Identificación del Indicador

Identificador del indicador	Nombre del indicador
F1	Porcentaje de barrios, colonias, unidades habitacionales y comunidades rurales con acciones de protección y conservación de ecosistemas y biodiversidad realizadas
Dimensión a medir	Definición
Eficacia	Se refiere al porcentaje de barrios, colonias, unidades habitacionales y comunidades rurales que han implementado acciones orientadas a proteger, conservar y restaurar los ecosistemas y la biodiversidad, con el objetivo de mantener el equilibrio ambiental y reducir los efectos de la contaminación.
Unidad de Medida	
Porcentaje	
Frecuencia de Medición	
Anual	
Tipo de Indicador	Método de cálculo
Estratégico	(Número de barrios, colonias, unidades habitacionales y comunidades rurales con acciones de protección y conservación de ecosistemas y biodiversidad realizadas / Número total de barrios, colonias, unidades habitacionales y comunidades rurales)x100
Desagregación geográfica	
Municipal	

Características del Indicador

Claridad	Relevancia	Economía	Monitoreable	Adecuado	Aporte Marginal
Cumple	Cumple	Cumple	Cumple	Cumple	No Aplica

Justificación de las características: El indicador es **claro** porque mide el número de barrios, colonias, unidades habitacionales y comunidades rurales con acciones de protección y conservación de ecosistemas y biodiversidad en las que participan la ciudadanía en el año fiscal; **relevante** porque mediante dichas acciones se busca minimizar las diversas formas de contaminación del Municipio de Campeche; **económico** porque el indicador se obtiene a partir de información que puede ser reportada por el H. Ayuntamiento de Campeche y cuya verificación son suficientes para el cálculo del indicador; es **monitoreable** porque permite medir el grado en que se contribuye con la preservación del equilibrio ambiental mediante acciones que incluyan a la ciudadanía; el **aporte marginal** no aplica porque el objetivo se mide con un solo indicador.

Responsable del Indicador

Unidad Responsable	Nombre	Cargo
Dirección de Desarrollo Urbano y Medio Ambiente	Lic. Rosendo Sanchez Preve	Director

Determinación de metas

Línea base		
Año	Valor	Periodo
No aplica	0	No aplica

A



H. AYUNTAMIENTO DE CAMPECHE 2024-2027
FICHA TÉCNICA DE INDICADORES
EJERCICIO FISCAL 2026



Meta			
Valor	Numerador	Denominador	Periodo
50	164	327	Enero-Diciembre 2026
Acumulativo	No	Parámetros de semaforización	
Comportamiento hacia la meta	Ascendente	Verde	Amarillo
Factibilidad	Media	Mayor a 35%	De 20% a 35%
			Roto
			Menor de 20%

Características de las variables (metadatos)

Número de variables:


2

Nombre		Descripción de la variable	
Número de barrios, colonias, unidades habitacionales y comunidades rurales con acciones de protección y conservación de ecosistemas y biodiversidad realizadas		Se refiere a las acciones realizadas para la protección del medio ambiente en conjunto con la ciudadanía en el periodo	
Unidad de Medida	Frecuencia	Desagregación geográfica	Fuentes (medios de verificación)
Barrio, colonia, unidad habitacional y comunidad rural	Anual	Municipal	Reporte Anual de acciones y Listado de barrios, colonias, unidades habitacionales y comunidades rurales resguardada en la Dirección de Desarrollo Urbano y Medio Ambiente
Método de recopilación de datos		Fecha de disponibilidad de la información	
Explotación de registros administrativos		15 días posteriores al término del ejercicio fiscal correspondiente	

Nombre		Descripción de la variable	
Número total de barrios, colonias, unidades habitacionales y comunidades rurales		Se refiere a las acciones realizadas para la protección del medio ambiente en conjunto con la ciudadanía en el periodo anterior	
Unidad de Medida	Frecuencia	Desagregación geográfica	Fuentes (medios de verificación)
Barrio, colonia, unidad habitacional y comunidad rural	Anual	Municipal	Reporte Anual de acciones y Listado de barrios, colonias, unidades habitacionales y comunidades rurales resguardada en la Dirección de Desarrollo Urbano y Medio Ambiente
Método de recopilación de datos		Fecha de disponibilidad de la Información	
Explotación de registros administrativos		15 días posteriores al término del ejercicio fiscal correspondiente	

Referencias adicionales

Referencia internacional, nacional o estatal	Serie estadística		
	Año	Valor	Periodo
No aplica	No aplica	0	No aplica
Comentarios técnicos			
Este indicador se reportara en el cuarto trimestre			


Lic. Rosendo Sanchez Preve
Director de Desarrollo Urbano y Medio Ambiente



H. AYUNTAMIENTO DE CAMPECHE 2024-2027
FICHA TÉCNICA DE INDICADORES
EJERCICIO FISCAL 2026



[Handwritten signature]

Datos de identificación del Programa

Programa Presupuestario:	Programa de Protectores Ambientales	Identificador del Programa:	28
Clasificación del Programa Presupuestario:	G Regulación y supervisión		
Eje del PMD:	IV. Crecimiento Equilibrado para un Municipio Imparable		
Ojetivo del PMD:	4.2 Sostenibilidad y Orden en el Desarrollo		
Estrategia del PMD:	4.2.1 Implementando un modelo de Ordenamiento Territorial Sustentable		
	4.2.2 Promoviendo la Conservación y Restauración del Medio Ambiente		
	4.2.5 Aumentando la Resiliencia Urbana ante el Cambio Climático		
Resumen Narrativo (Fin, Propósito, Componente o Actividad):	Proposito: El municipio de Campeche cuentan con estrategias de protección ambiental para minimizar las diversas formas de contaminación.		

Datos de identificación del Indicador

Identificador del indicador	Nombre del Indicador
P1	Porcentaje de estrategias de protección ambiental para minimizar las diversas formas de contaminación.
Dimensión a medir	Definición
Eficacia	Se refiere a que el Municipio de Campeche cuenta con estrategias de protección ambiental para minimizar las diferentes formas de contaminación.
Unidad de Medida	
Porcentaje	
Frecuencia de Medición	
Anual	
Tipo de indicador	Método de cálculo
Estratégico	(Número de estrategias para minimizar las diversas formas de contaminación realizadas / Número de estrategias para minimizar las diversas formas de contaminación programadas)x100
Desagregación geográfica	
Municipal	

Características del Indicador

Claridad	Relevancia	Economía	Monitoreable	Adecuado	Aporte Marginal
Cumple	Cumple	Cumple	Cumple	Cumple	No Aplica
<p>Justificación de las características: El indicador es claro porque mide las estrategias realizadas para minimizar las diversas formas de contaminación, respecto a las programadas en el periodo; es relevante porque mide al objetivo de minimizar el efecto negativo de las diversas formas de contaminación; es económico porque el indicador se obtiene de la base de datos de la Dirección técnica de Desarrollo Urbano y Medio Ambiente; es monitoreable porque los medios de verificación son suficientes para el cálculo del indicador; es adecuado porque mide la capacidad del H. Ayuntamiento de Campeche de establecer estrategias de protección ambiental que permitan minimizar las diversas formas de contaminación, maltrato animal, poda y tala de árboles; el Aporte marginal no aplica porque el objetivo se mide con un indicador.</p>					

Responsable del Indicador

Unidad Responsable	Nombre	Cargo
Dirección de Desarrollo Urbano y Medio Ambiente	Lic. Rosendo Sanchez Preve	Director

Determinación de metas

Linea base		
Año	Valor	Periodo
2024	66.67	Enero-Diciembre



H. AYUNTAMIENTO DE CAMPECHE 2024-2027
FICHA TÉCNICA DE INDICADORES
EJERCICIO FISCAL 2026



Meta			
Valor	Numerador	Denominador	Periodo
100	3	3	Enero-Diciembre 2026

Acumulativo	No	Parámetros de semaforización		
Comportamiento hacia la meta	Regular	Verde	Amarillo	Rojos
Factibilidad	Media	85% al 115%	70% al 84% y del 116% al 130%	Menor a 70% y Mayor a 130%

Características de las variables (metadatos)

Número de variables:

Nombre		Descripción de la variable	
Número de estrategias para minimizar las diversas formas de contaminación realizadas		Estrategias realizadas a favor del medio ambiente para minimizar las diversas formas de contaminación, maltrato animal, poda y tala de árboles	
Unidad de Medida	Frecuencia	Desagregación geográfica	Fuentes (medios de verificación)
Estrategia	Anual	Municipal	Informe anual de estrategia de acciones de la Dirección de Desarrollo Urbano y Medio Ambiente.
Método de recopilación de datos		Fecha de disponibilidad de la información	
Explotación de registros administrativos		15 días posteriores al término del ejercicio fiscal correspondiente	

Nombre		Descripción de la variable	
Número de estrategias para minimizar las diversas formas de contaminación programadas		Estrategias programadas a favor del medio ambiente para minimizar las diversas formas de contaminación, maltrato animal, poda y tala de árboles	
Unidad de Medida	Frecuencia	Desagregación geográfica	Fuentes (medios de verificación)
Estrategia	Anual	Municipal	Programa Operativo Anual de la Dirección General de Desarrollo Urbano y Medio Ambiente
Método de recopilación de datos		Fecha de disponibilidad de la información	
Explotación de registros administrativos		15 días posteriores al término del ejercicio fiscal correspondiente	

Referencias adicionales

Referencia internacional, nacional o estatal	Serie estadística		
No aplica	Año	Valor	Periodo
Comentarios técnicos	2024	66.67	Enero-Diciembre
Este indicador se reportara en el cuarto trimestre			

Ic. Rosendo Sanchez Preve
Director de Desarrollo Urbano y Medio Ambiente



H. AYUNTAMIENTO DE CAMPECHE 2024-2027
FICHA TÉCNICA DE INDICADORES
EJERCICIO FISCAL 2026



[Firma manuscrita]

Datos de identificación del Programa

Programa Presupuestario:	Programa de Protectores Ambientales	Identificador del Programa:	28
Clasificación del Programa Presupuestario:	G Regulación y supervisión		
Eje del PMD:	IV. Crecimiento Equilibrado para un Municipio Imparable		
Objetivo del PMD:	4.2 Sostenibilidad y Orden en el Desarrollo		
Estrategia del PMD:	4.2.1 Implementando un modelo de Ordenamiento Territorial Sustentable		
	4.2.2 Promoviendo la Conservación y Restauración del Medio Ambiente		
	4.2.5 Aumentando la Resiliencia Urbana ante el Cambio Climático		
Resumen Narrativo (Fin, Propósito, Componente o Actividad):	Componente: Reporte de ciudadanos de las diversas formas de contaminación, maltrato animal, poda y tala de árboles atendidos.		

Datos de identificación del Indicador

Identificador del indicador	Nombre del indicador
C1	Porcentaje de reportes de ciudadanos de las diversas formas de contaminación, maltrato animal, poda y tala de árboles atendidos
Dimensión a medir	Definición
Eficacia	Se refiere al número total de reportes de las y los ciudadanos de las diversas formas de contaminación, maltrato animal, poda y tala de árboles que se atienden.
Unidad de Medida	
Porcentaje	
Frecuencia de Medición	
Trimestral	
Tipo de Indicador	Método de cálculo
Gestión	(Número de reportes de ciudadanos de las diversas formas de contaminación, maltrato animal, poda y tala de árboles atendidos / Número de reportes de ciudadanos de las diversas formas de contaminación, maltrato animal, poda y tala de árboles recibidos)x100
Desagregación geográfica	
Municipal	

Características del Indicador

Claridad	Relevancia	Economía	Monitoreable	Adecuado	Aporte Marginal
Cumple	Cumple	Cumple	Cumple	Cumple	No Aplica

Justificación de las características: El indicador es **claro** porque mide el porcentaje de reportes de ciudadanos de las diversas formas de contaminación, maltrato animal, poda y tala de árboles atendidos del año en curso; es **relevante** porque se atiende los reportes de las y los ciudadanos del Municipio de Campeche; es **económico** porque la información para calcular el indicador se obtiene de reportes y bases de datos del área correspondiente; es **monitoreable** porque los medios de verificación son suficientes y claros; es **adecuado** porque mide la capacidad de la Dirección Técnica de Desarrollo Urbano y Medio Ambiente para atender los reportes de las diversas formas de contaminación, maltrato animal, poda y tala de árboles que se requieren en un periodo; el **Aporte marginal** no aplica porque el objetivo se mide con un indicador.

Responsable del Indicador

Unidad Responsable	Nombre	Cargo
Dirección de Desarrollo Urbano y Medio Ambiente	Lic. Rosendo Sanchez Preve	Director

Determinación de metas

Línea base		
Año	Valor	Periodo
2024	89.59	Enero-Diciembre



H. AYUNTAMIENTO DE CAMPECHE 2024-2027
FICHA TÉCNICA DE INDICADORES
EJERCICIO FISCAL 2026



Meta			
Valor	Numerador	Denominador	Período
100	400	400	Enero- Marzo 2026
100	350	350	Abril- Junio 2026
100	500	500	Julio-Septiembre 2026
100	300	300	Octubre-Diciembre 2026

Acumulativo	No	Parámetros de semaforización		
Comportamiento hacia la meta	Regular	Verde	Amarillo	Rojo
Factibilidad	Media	85% al 100%	70% al 84%	Menos del 70%

Características de las variables (metadatos)


Número de variables:

Nombre		Descripción de la variable		
Número de reportes de ciudadanos de las diversas formas de contaminación, maltrato animal, poda y tala de árboles atendidos		Se refiere al número de reportes de las y los ciudadanos de las diversas formas de contaminación, maltrato animal, poda y tala de árboles que se atienden en la dirección.		
Unidad de Medida	Frecuencia	Desagregación geográfica	Fuentes (medios de verificación)	
Reporte	Trimestral	Municipal	Base de datos de los reportes atendidos y recibidos de las diversas formas de contaminación, maltrato animal, poda y tala de árboles de la Dirección de Desarrollo Urbano y Medio Ambiente	
Método de recopilación de datos		Fecha de disponibilidad de la información		
Explotación de registros administrativos		15 días posteriores al término del trimestre		

Nombre		Descripción de la variable		
Número de reportes de ciudadanos de las diversas formas de contaminación, maltrato animal, poda y tala de árboles recibidos		Se refiere al número de reportes de las y los ciudadanos de las diversas formas de contaminación, tala y poda de árboles que recibe la dirección.		
Unidad de Medida	Frecuencia	Desagregación geográfica	Fuentes (medios de verificación)	
Reporte	Trimestral	Municipal	Base de datos de los reportes atendidos y recibidos de las diversas formas de contaminación, maltrato animal, poda y tala de árboles de la Dirección de Desarrollo Urbano y Medio Ambiente	
Método de recopilación de datos		Fecha de disponibilidad de la información		
Explotación de registros administrativos		15 días posteriores al término del trimestre		

Referencias adicionales

Referencia internacional, nacional o estatal	Serie estadística		
	Año	Valor	Período
No aplica	2024	89.59	Enero-Diciembre
Comentarios técnicos			
No aplica			


Lic. Rosendo Sanchez Preve
Director de Desarrollo Urbano y Medio Ambiente



H. AYUNTAMIENTO DE CAMPECHE 2024-2027
FICHA TÉCNICA DE INDICADORES
EJERCICIO FISCAL 2026



Datos de Identificación del Programa

Programa Presupuestario:	Programa de Protectores Ambientales	Identificador del Programa:	28
Clasificación del Programa Presupuestario:	G Regulación y supervisión		
Eje del PMD:	IV. Crecimiento Equilibrado para un Municipio Imparable		
Objetivo del PMD:	4.2 Sostenibilidad y Orden en el Desarrollo		
Estrategia del PMD:	4.2.1 Implementando un modelo de Ordenamiento Territorial Sustentable		
	4.2.2 Promoviendo la Conservación y Restauración del Medio Ambiente		
	4.2.5 Aumentando la Resiliencia Urbana ante el Cambio Climático		
Resumen Narrativo (Fin, Propósito, Componente o Actividad):	Componente: Solicitudes ciudadanas de poda y tala de árboles		

Datos de Identificación del Indicador

Identificador del Indicador	Nombre del indicador
C2	Porcentaje de solicitudes atendidas
Dimensión a medir	Definición
Eficacia	Se refiere al porcentaje de solicitudes ciudadanas de poda y tala de árboles atendidas
Unidad de Medida	
Porcentaje	
Frecuencia de Medición	
Trimestral	
Tipo de Indicador	Método de cálculo
Gestión	(Número de solicitudes atendidas / Número de solicitudes recibidas)x100
Desagregación geográfica	
Municipal	

Características del Indicador

Claridad	Relevancia	Economía	Monitoreable	Adecuado	Aporte Marginal
Cumple	Cumple	Cumple	Cumple	Cumple	No Aplica

Justificación de las características: El indicador es **claro** porque se refiere al porcentaje de solicitudes ciudadanas de poda y tala de árboles atendidas; es **relevante** porque se atiende los reportes de las y los ciudadanos del Municipio de Campeche; es **económico** porque la información para calcular el indicador se obtiene de reportes y bases de datos del área correspondiente; es **monitoreable** porque los medios de verificación son suficientes y claros; es **adecuado** porque mide la capacidad de la Dirección de Técnica de Desarrollo Urbano y Medio Ambiente para atender los reportes de poda y tala de árboles que se requieren en un periodo; el **Aporte marginal** no aplica porque el objetivo se mide con un indicador.

Responsable del Indicador

Unidad Responsable	Nombre	Cargo
Dirección de Desarrollo Urbano y Medio Ambiente	Lic. Rosendo Sanchez Preve	Director

Determinación de metas

Línea base		
Año	Valor	Periodo
2024	75.69	Enero-Diciembre

Meta			
Valor	Numerador	Denominador	Periodo
66.67	20	30	Enero- Marzo 2026
50	20	40	Abril- Junio 2026
66.67	20	30	Julio-Septiembre 2026
66.67	20	30	Octubre-Diciembre 2026

Acumulativo	No	Parámetros de semaforización		
Comportamiento hacia la meta	Regular	Verde	Amarillo	Rojos
Factibilidad	Media	Mayor a 35%	20% a 35%	Menos del 20%

Características de las variables (metadatos)


Número de variables:

Nombre		Descripción de la variable	
Número de solicitudes atendidas		Solicitudes ciudadanas de poda y tala de árboles atendidas por parte de la Dirección de Desarrollo Urbano y Medio Ambiente	
Unidad de Medida	Frecuencia	Desagregación geográfica	Fuentes (medios de verificación)
Solicitud	Trimestral	Municipal	Base de datos de solicitudes resguardados en la Dirección de Desarrollo Urbano y Medio Ambiente
Método de recopilación de datos		Fecha de disponibilidad de la información	
Explotación de registros administrativos		15 días posteriores al término del trimestre	

Nombre		Descripción de la variable	
Número de solicitudes recibidas		Solicitudes ciudadanas de poda y tala de árboles recibidas en la Dirección de Desarrollo Urbano y Medio Ambiente	
Unidad de Medida	Frecuencia	Desagregación geográfica	Fuentes (medios de verificación)
Solicitud	Trimestral	Municipal	Base de datos de solicitudes resguardados en la Dirección de Desarrollo Urbano y Medio Ambiente
Método de recopilación de datos		Fecha de disponibilidad de la información	
Explotación de registros administrativos		15 días posteriores al término del trimestre	

Referencias adicionales

Referencia internacional, nacional o estatal	Serie estadística		
	Año	Valor	Periodo
No aplica	2024	75.69	Enero-Diciembre
Comentarios técnicos			
No aplica			


 Lic. Rosendo Sanchez Preve
 Director de Desarrollo Urbano y Medio Ambiente



H. AYUNTAMIENTO DE CAMPECHE 2024-2027
FICHA TÉCNICA DE INDICADORES
EJERCICIO FISCAL 2026



[Handwritten signature]

Datos de Identificación del Programa

Programa Presupuestario:	Programa de Protectores Ambientales	Identificador del Programa:	28
Clasificación del Programa Presupuestario:	G Regulación y supervisión		
Eje del PMD:	IV. Crecimiento Equilibrado para un Municipio Imparable		
Ojetivo del PMD:	4.2 Sostenibilidad y Orden en el Desarrollo		
Estrategia del PMD:	4.2.1 Implementando un modelo de Ordenamiento Territorial Sustentable		
	4.2.2 Promoviendo la Conservación y Restauración del Medio Ambiente		
	4.2.5 Aumentando la Resiliencia Urbana ante el Cambio Climático		
Resumen Narrativo (Fin, Propósito, Componente o Actividad):	Actividad: Verificación de reportes de las diversas formas de contaminación, maltrato animal, poda y tala de árboles que derivan en un acta circunstanciada.		

Datos de Identificación del Indicador

Identificador del indicador	Nombre del indicador
C1.A1.1	Porcentaje de reportes que derivan en un acta circunstanciada realizados
Dimensión a medir	Definición
Eficacia	Se refiere a la relación porcentual del número de reportes diversas formas de contaminación, maltrato animal, poda y tala de árboles en el periodo que derivan en un acta circunstanciada que se reciben en el periodo.
Unidad de Medida	
Porcentaje	
Frecuencia de Medición	
Trimestral	
Tipo de indicador	Método de cálculo
Gestión	(Número de reportes que derivan en un acta circunstanciada realizados / Número de reportes verificados)x100
Desagregación geográfica	
Municipal	

Características del Indicador

Claridad	Relevancia	Economía	Monitoreable	Adecuado	Aporte Marginal
Cumple	Cumple	Cumple	Cumple	Cumple	No Aplica


Justificación de las características: El indicador es **claro** porque se refiere al número de reportes de las diversas formas de contaminación, maltrato animal, poda y tala de árboles que derivan de un acta circunstanciada respecto a los reportes verificados; es **relevante** porque a través de las actas circunstanciadas se puede verificar el número de los reportes de las de diversas formas de contaminación, maltrato animal, poda y tala de árboles; es **económico** porque la información para calcular el indicador se obtiene de reportes y bases de datos del área correspondiente; es **monitoreable** porque los medios de verificación son suficientes y claros; es **adecuado** porque mide la capacidad de la Dirección Técnica de Desarrollo Urbano y Medio Ambiente para verificar los reportes de las diversas formas de contaminación, tala y/o poda de árboles que derivan de un acta circuntancaida; el **Aporte marginal** no aplica porque el objetivo se mide con un indicador.

Responsable del Indicador

Unidad Responsable	Nombre	Cargo
Dirección de Desarrollo Urbano y Medio Ambiente	Lic. Rosendo Sanchez Preve	Director

Determinación de metas

Línea base		
Año	Valor	Periodo
2024	81.93	Enero-Diciembre



H. AYUNTAMIENTO DE CAMPECHE 2024-2027
FICHA TÉCNICA DE INDICADORES
EJERCICIO FISCAL 2026



Meta			
Valor	Numerador	Denominador	Periodo
60.53	230	380	Enero-Marzo 2026
75.56	340	450	Enero-Junio 2026
82.14	460	560	Enero-Septiembre 2026
82.86	580	700	Enero-Diciembre 2026

Acumulativo	Si	Parámetros de semaforización		
Comportamiento hacia la meta	Regular	Verde	Amarillo	Rojo
Factibilidad	Media	Mayor a 45%	30% - 45%	Menos del 30%

Características de las variables (metadatos)

Número de variables:

Nombre		Descripción de la variable	
Número de reportes que derivan en un acta circunstanciada realizados		Se refiere al número de reportes de las diversas formas de contaminación, maltrato animal, poda y tala de árboles que derivan en un acta circunstanciada realizados en el periodo.	
Unidad de Medida	Frecuencia	Desagregación geográfica	Fuentes (medios de verificación)
Reporte	Trimestral	Municipal	Base de datos de los reportes y actas circunstanciadas de las diversas formas de contaminación, maltrato animal, poda y tala de árboles resguardados en la Dirección de Desarrollo Urbano y Medio Ambiente
Método de recopilación de datos		Fecha de disponibilidad de la información	
Explotación de registros administrativos		15 días posteriores al término del trimestre	

Nombre		Descripción de la variable	
Número de reportes verificados		Se refiere al número de reportes verificados de las diversas formas de contaminación, maltrato animal, poda y tala de árboles en el periodo.	
Unidad de Medida	Frecuencia	Desagregación geográfica	Fuentes (medios de verificación)
Reporte	Trimestral	Municipal	Base de datos de los reportes y actas circunstanciadas de las diversas formas de contaminación, maltrato animal, poda y tala de árboles resguardados en la Dirección de Desarrollo Urbano y Medio Ambiente
Método de recopilación de datos		Fecha de disponibilidad de la información	
Explotación de registros administrativos		15 días posteriores al término del trimestre	

Referencias adicionales

Referencia internacional, nacional o estatal	Serie estadística		
	Año	Valor	Periodo
No aplica			
Comentarios técnicos	2024	81.93	Enero-Diciembre
No aplica			


E. Rosendo Sanchez Preve
Director de Desarrollo Urbano y Medio Ambiente



H. AYUNTAMIENTO DE CAMPECHE 2024-2027
FICHA TÉCNICA DE INDICADORES
EJERCICIO FISCAL 2026



[Firma manuscrita]

Datos de Identificación del Programa

Programa Presupuestario:	Programa de Protectores Ambientales	Identificador del Programa:	28
Clasificación del Programa Presupuestario:	G Regulación y supervisión		
Eje del PMD:	IV. Crecimiento Equilibrado para un Municipio Imparable		
Ojetivo del PMD:	4.2 Sostenibilidad y Orden en el Desarrollo		
Estrategia del PMD:	4.2.1 Implementando un modelo de Ordenamiento Territorial Sustentable		
	4.2.2 Promoviendo la Conservación y Restauración del Medio Ambiente		
	4.2.5 Aumentando la Resiliencia Urbana ante el Cambio Climático		
Resumen Narrativo (Fin, Propósito, Componente o Actividad):	Actividad: Atención de la comparecencia del ciudadano derivada del Acta circunstanciada.		

Datos de Identificación del Indicador

Identificador del indicador	Nombre del indicador
C1.A1.2	Porcentaje de ciudadanos que comparecen
Dimensión a medir	Definición
Eficacia	Se refiere al porcentaje de ciudadanos que acuden a comparecer ante la autoridad correspondiente, derivados de un acta circunstanciada.
Unidad de Medida	
Porcentaje	
Frecuencia de Medición	
Trimestral	
Tipo de Indicador	Método de cálculo
Gestión	(Número de ciudadanos que comparecen / Número de ciudadanos que cuentan con un acta circunstanciada)x100
Desagregación geográfica	
Municipal	

Características del indicador

Claridad	Relevancia	Economía	Monitoreable	Adecuado	Aporte Marginal
Cumple	Cumple	Cumple	Cumple	Cumple	No Aplica

Justificación de las características: El indicador es **claro** porque se refiere al número de los ciudadanos que comparecen a las oficinas de la Dirección Técnica de Desarrollo Urbano y Medio ambiente derivado de las actas circunstanciadas; es **relevante** porque se obtiene el total de los ciudadanos que acuden a la Subdirección de Medio Ambiente a comparecer derivado de las actas circunstanciadas; es **económico** porque la información para calcular el indicador se obtiene del área correspondiente; es **adecuado** porque mide las personas que se acercan a la Dirección Técnica de Desarrollo Urbano y Medio Ambiente para comparecer y dar atención a sus actas circunstanciadas; el **Aporte marginal** no aplica porque el objetivo se mide con un indicador.

Responsable del Indicador

Unidad Responsable	Nombre	Cargo
Dirección de Desarrollo Urbano y Medio Ambiente	Lic. Rosendo Sanchez Preve	Director

Determinación de metas

Linea base		
Año	Valor	Periodo
2024	62.73	Enero-Diciembre



H. AYUNTAMIENTO DE CAMPECHE 2024-2027
FICHA TÉCNICA DE INDICADORES
EJERCICIO FISCAL 2026



Meta			
Valor	Numerador	Denominador	Periodo
56.52	130	230	Enero-Marzo 2026
70.59	240	340	Enero-Junio 2026
78.26	360	460	Enero-Septiembre 2026
82.76	480	580	Enero-Diciembre 2026

Acumulativo	Si			
Comportamiento hacia la meta	Regular	Verde	Amarillo	Rojo
	Factibilidad	Media	Mayor a 40%	25% a 40%

Características de las variables (metadatos)


Número de variables:

Nombre		Descripción de la variable	
Número de ciudadanos que comparecen		Se refiere al número de personas que acuden a la dirección de Protección al Medio Ambiente a comparecer para dar atención a sus actas circunstanciadas de las diversas formas de contaminación, maltrato animal, poda y tala de árboles en el periodo.	
Unidad de Medida	Frecuencia	Desagregación geográfica	Fuentes (medios de verificación)
Ciudadano	Trimestral	Municipal	Base de datos de Actas de comparecencias resguardados en la Dirección de Desarrollo Urbano y Medio Ambiente
Método de recopilación de datos		Fecha de disponibilidad de la información	
Explotación de registros administrativos		15 días posteriores al término del trimestre	

Nombre		Descripción de la variable	
Número de ciudadanos que cuentan con un acta circunstanciada		Se refiere al número de ciudadanos que cuentan con un acta circunstanciada y que requieren se acerquen a la dirección de Protección al Medio Ambiente a comparecer.	
Unidad de Medida	Frecuencia	Desagregación geográfica	Fuentes (medios de verificación)
Ciudadano	Trimestral	Municipal	Actas circunstanciadas resguardados en la Dirección de Desarrollo Urbano y Medio Ambiente
Método de recopilación de datos		Fecha de disponibilidad de la información	
Explotación de registros administrativos		15 días posteriores al término del trimestre	

Referencias adicionales

Referencia Internacional, nacional o estatal	Serie estadística		
	Año	Valor	Periodo
No aplica			
Comentarios técnicos	2024	62.73	Enero-Diciembre
No aplica			


Lic. Rosendo Sanchez Preve
Director de Desarrollo Urbano y Medio Ambiente



H. AYUNTAMIENTO DE CAMPECHE 2024-2027
FICHA TÉCNICA DE INDICADORES
EJERCICIO FISCAL 2026



[Handwritten signature]

Datos de Identificación del Programa

Programa Presupuestario:	Programa de Protectores Ambientales	Identificador del Programa:	28
Clasificación del Programa Presupuestario:	G Regulación y supervisión		
Eje del PMD:	IV. Crecimiento Equilibrado para un Municipio Imparable		
Ojetivo del PMD:	4.2 Sostenibilidad y Orden en el Desarrollo		
Estrategia del PMD:	4.2.1 Implementando un modelo de Ordenamiento Territorial Sustentable		
	4.2.2 Promoviendo la Conservación y Restauración del Medio Ambiente		
	4.2.5 Aumentando la Resiliencia Urbana ante el Cambio Climático		
Resumen Narrativo (Fin, Propósito, Componente o Actividad):	Actividad: Aplicación de sanciones por las diversas formas de contaminación, maltrato animal, poda y tala de árboles		

Datos de Identificación del Indicador

Identificador del indicador	Nombre del Indicador
C1.A1.3	Porcentaje de ciudadanos que son sancionados
Dimensión a medir	Definición
Eficacia	Se refiere al porcentaje de ciudadanos que son sancionados con una multa que derivan de un acta circunstanciada de las diversas formas de contaminación, maltrato animal, poda y tala de árboles que fueron comparecer en el periodo.
Unidad de Medida	
Porcentaje	
Frecuencia de Medición	
Trimestral	Método de cálculo
Tipo de Indicador	
Gestión	
Desagregación geográfica	(Número de ciudadanos que son sancionados / Número de ciudadanos que comparecen)x100
Municipal	

Características del indicador

Claridad	Relevancia	Economía	Monitoreable	Adecuado	Aporte Marginal
Cumple	Cumple	Cumple	Cumple	Cumple	No Aplica

Justificación de las características: El indicador es **claro** porque mide el porcentaje de ciudadanos que son sancionados con una multa por las diversas formas de contaminación, maltrato animal, poda y tala de árboles y fueron comparecidos en el periodo ; es **relevante** porque mide el total de ciudadanos que son sancionados con una multa que derivan de un acta circunstanciada de las diversas formas de contaminación, maltrato animal, poda y tala de árboles.; es **económico** porque el indicador se obtiene de la base de datos del area correspondiente; es **monitoreable** porque los medios de verificación son suficientes para el cálculo del indicador; es **adecuado** porque mide la capacidad de la Dirección Técnica de Desarrollo Urbano y Medio Ambiente para atender a las y los ciudadanos que son soncionados con una multa ; el **Aporte marginal** no aplica porque el objetivo se mide con un indicador.

Responsable del Indicador

Unidad Responsable	Nombre	Cargo
Dirección de Desarrollo Urbano y Medio Ambiente	Lic. Rosendo Sanchez Preve	Director

Determinación de metas

Línea base		
Año	Valor	Periodo
2024	47.29	Enero-Diciembre



H. AYUNTAMIENTO DE CAMPECHE 2024-2027
FICHA TÉCNICA DE INDICADORES
EJERCICIO FISCAL 2026



Meta			
Valor	Numerador	Denominador	Periodo
76.92	100	130	Enero-Marzo 2026
85.42	205	240	Enero-Junio 2026
86.11	310	360	Enero-Septiembre 2026
93.75	450	480	Enero-Diciembre 2026

Acumulativo	Si	Parámetros de semaforización		
Comportamiento hacia la meta	Regular	Verde	Amarillo	
Factibilidad	Media	Mayor a 60%	45% - 60%	Menos del 45%

Características de las variables (metadatos)

Número de variables:


Nombre		Descripción de la variable	
Número de ciudadanos que son sancionados		Se refiere al número total de ciudadanos que son sancionados con una multa en el periodo	
Unidad de Medida	Frecuencia	Desagregación geográfica	Fuentes (medios de verificación)
Ciudadano	Trimestral	Municipal	Base datos de sanciones resguardados de la Dirección de Desarrollo Urbano y Medio Ambiente
Método de recopilación de datos		Fecha de disponibilidad de la información	
Explotación de registros administrativos		15 días posteriores al término del trimestre	

Nombre		Descripción de la variable	
Número de ciudadanos que comparecen		Se refiere al numero total de ciudadanos que comparecen y son sancionados con una multa que deriva del acta circunstanciada.	
Unidad de Medida	Frecuencia	Desagregación geográfica	Fuentes (medios de verificación)
Ciudadano	Trimestral	Municipal	Base datos de sanciones resguardados de la Dirección de Desarrollo Urbano y Medio Ambiente
Método de recopilación de datos		Fecha de disponibilidad de la información	
Explotación de registros administrativos		15 días posteriores al término del trimestre	

Referencias adicionales

Referencia internacional, nacional o estatal	Serie estadística		
	Año	Valor	Periodo
No aplica			
Comentarios técnicos	2024	47.29	Enero-Diciembre
No aplica			

Lic. Rosendo Sanchez Preve
Director de Desarrollo Urbano y Medio Ambiente



H. AYUNTAMIENTO DE CAMPECHE 2024-2027
FICHA TÉCNICA DE INDICADORES
EJERCICIO FISCAL 2026



Datos de Identificación del Programa

Programa Presupuestario:	Programa de Protectores Ambientales	Identificador del Programa:	28
Clasificación del Programa Presupuestario:	G Regulación y supervisión		
Eje del PMD:	IV. Crecimiento Equilibrado para un Municipio Imparable		
Ojetivo del PMD:	4.2 Sostenibilidad y Orden en el Desarrollo		
Estrategia del PMD:	4.2.1 Implementando un modelo de Ordenamiento Territorial Sustentable		
	4.2.2 Promoviendo la Conservación y Restauración del Medio Ambiente		
	4.2.5 Aumentando la Resiliencia Urbana ante el Cambio Climático		
Resumen Narrativo (Fin, Propósito, Componente o Actividad):	Actividad: Realización de acuerdos de resolución de multa		

Datos de Identificación del Indicador

Identificador del indicador	Nombre del indicador
C1.A1.4	Porcentaje de acuerdos de resolución de multas realizados
Dimensión a medir	Definición
Eficacia	Se refiere al porcentaje de acuerdos de resolución de multas realizados en el periodo.
Unidad de Medida	
Porcentaje	
Frecuencia de Medición	(Número de acuerdos de resolución de multas realizados / Número de acuerdos de resolución de multas requeridos) x 100
Trimestral	
Tipo de Indicador	Método de cálculo
Gestión	
Desagregación geográfica	
Municipal	

Características del Indicador

Claridad	Relevancia	Economía	Monitoreable	Adecuado	Aporte Marginal
Cumple	Cumple	Cumple	Cumple	Cumple	No Aplica

Justificación de las características: El indicador es **claro** porque mide el porcentaje de acuerdos de resolución de multas realizadas en curso; es **relevante** porque mide el número de acuerdos de resolución de multas en el periodo; es **económico** porque el indicador se obtiene de la base de datos del área correspondiente de la Dirección Técnica de Desarrollo Urbano y Medio Ambiente; es **monitoreable** porque los medios de verificación son suficientes para el cálculo del indicador; es **adecuado** porque mide la capacidad de la Dirección Técnica de Desarrollo Urbano y Medio Ambiente de realizar los acuerdos de resolución de multas; el **Aporte marginal** no aplica porque el objetivo se mide con un indicador.

Responsable del Indicador

Unidad Responsable	Nombre	Cargo
Dirección de Desarrollo Urbano y Medio Ambiente	Lic. Rosendo Sanchez Preve	Director

Determinación de metas

Linea base		
Año	Valor	Periodo
2024	42.58	Enero-Diciembre



H. AYUNTAMIENTO DE CAMPECHE 2024-2027
FICHA TÉCNICA DE INDICADORES
EJERCICIO FISCAL 2026



Meta			
Valor	Numerador	Denominador	Periodo
75	30	40	Enero-Marzo 2026
75	60	80	Enero-Junio 2026
75	90	120	Enero-Septiembre 2026
75	120	160	Enero-Diciembre 2026

Acumulativo	Si	Parámetros de semaforización		
Comportamiento hacia la meta	Regular	Verde	Amarillo	Rojo
Factibilidad	Media	Mayor a 60%	45% a 60%	Menor a 45%

Características de las variables (metadatos)

Número de variables:


Nombre		Descripción de la variable		
Número de acuerdos de resolución de multas realizados		Se refiere al número de acuerdos de resolución de multas realizados en el periodo		
Unidad de Medida	Frecuencia	Desagregación geográfica	Fuentes (medios de verificación)	
Acuerdo	Trimestral	Municipal	Base datos de acuerdos de multa resguardados en la Dirección de Desarrollo Urbano y Medio Ambiente	
Método de recopilación de datos		Fecha de disponibilidad de la información		
Explotación de registros administrativos		15 días posteriores al término del trimestre		

Nombre		Descripción de la variable		
Número de acuerdos de resolución de multas requeridos		Se refiere al número total de acuerdos de resolución de multas que se requieren en el periodo.		
Unidad de Medida	Frecuencia	Desagregación geográfica	Fuentes (medios de verificación)	
Acuerdo	Trimestral	Municipal	Base datos de acuerdos de multa resguardados en la Dirección de Desarrollo Urbano y Medio Ambiente	
Método de recopilación de datos		Fecha de disponibilidad de la información		
Explotación de registros administrativos		15 días posteriores al término del trimestre		

Referencias adicionales

Referencia internacional, nacional o estatal	Serie estadística		
	Año	Valor	Periodo
No aplica			
Comentarios técnicos	2024	42.58	Enero-Diciembre
No aplica			

Lic. Rosendo Sanchez Preve
Director del Desarrollo Urbano y Medio Ambiente



H. AYUNTAMIENTO DE CAMPECHE 2024-2027
FICHA TÉCNICA DE INDICADORES
EJERCICIO FISCAL 2026



[Firma manuscrita]

Datos de identificación del Programa	
Programa Presupuestario:	Programa de Protectores Ambientales
Identificador del Programa:	28
Clasificación del Programa Presupuestario:	G Regulación y supervisión
Eje del PMD:	IV. Crecimiento Equilibrado para un Municipio Imparable
Ojetivo del PMD:	4.2 Sostenibilidad y Orden en el Desarrollo
Estrategia del PMD:	4.2.1 Implementando un modelo de Ordenamiento Territorial Sustentable
	4.2.2 Promoviendo la Conservación y Restauración del Medio Ambiente
	4.2.5 Aumentando la Resiliencia Urbana ante el Cambio Climático
Resumen Narrativo (Fin, Propósito, Componente o Actividad):	Actividad: Realización de notificación de resolución de acuerdos de multa

Datos de identificación del Indicador	
Identificador del indicador	C1.A1.5
Nombre del indicador	Porcentaje de notificación de acuerdos de multa realizados
Dimensión a medir	Eficacia
Definición	Se refiere a la relación porcentual de las notificaciones realizadas de los acuerdos de multas de un acta circunstanciada de las diversas formas de contaminación, maltrato animal y tala y poda de árboles.
Unidad de Medida	
Porcentaje	
Frecuencia de Medición	Trimestral
Tipo de Indicador	Gestión
Método de cálculo	(Número de notificación de acuerdos de multa realizados / Número de notificación de acuerdos de multa requeridos) x 100
Desagregación geográfica	
Municipal	

Características del indicador					
Claridad	Relevancia	Economía	Monitoreable	Adecuado	Aporte Marginal
Cumple	Cumple	Cumple	Cumple	Cumple	No Aplica

Justificación de las características: El indicador es **claro** porque mide el porcentaje total de las notificaciones de los acuerdos de multa en el año en curso respecto a los requeridos; es **relevante** porque mide al objetivo de notificar los acuerdos de multa en el periodo; es **económico** porque el indicador se obtiene de la base de datos del area correspondiente de la Dirección Técnica de Desarrollo Urbano y Medio Ambiente; es **monitoreable** porque los medios de verificación son suficientes y claros; es **adecuado** porque mide la capacidad de la Dirección Técnica de Desarrollo Urbano y Medio Ambiente para notificar los acuerdos de multa en el periodo; el **Aporte marginal** no aplica porque el objetivo se mide con un indicador.

Responsable del Indicador		
Unidad Responsable	Nombre	Cargo
Dirección de Desarrollo Urbano y Medio Ambiente	Lic. Rosendo Sanchez Preve	Director

Determinación de metas		
Linea base		
Año	Valor	Periodo
2024	24.64	Enero-Diciembre



H. AYUNTAMIENTO DE CAMPECHE 2024-2027
FICHA TÉCNICA DE INDICADORES
EJERCICIO FISCAL 2026



Meta			
Valor	Numerador	Denominador	Periodo
50	15	30	Enero- Marzo 2026
50	30	60	Enero- Junio 2026
50	45	90	Enero-Septiembre 2026
50	60	120	Enero-Diciembre 2026

Acumulativo	Parámetros de semaforización			
	Si	Verde	Amarillo	Rojo
Comportamiento hacia la meta	Regular			
Factibilidad	Alta	Mayor a 35%	20% a 35%	Menos del 20%

Características de las variables (metadatos)

Número de variables:

Nombre		Descripción de la variable	
Número de notificación de acuerdos de multa realizados		Se refiere al número total de notificaciones de acuerdos de multas realizados en el periodo	
Unidad de Medida	Frecuencia	Desagregación geográfica	Fuentes (medios de verificación)
Notificación	Trimestral	Municipal	Base datos de notificaciones resguardados en la Dirección de Desarrollo Urbano y Medio Ambiente
Método de recopilación de datos		Fecha de disponibilidad de la información	
Explotación de registros administrativos		15 días posteriores al término del trimestre	

Nombre		Descripción de la variable	
Número de notificación de acuerdos de multa requeridos		Se refiere a las notificaciones de acuerdos de multas que se requieren en el periodo	
Unidad de Medida	Frecuencia	Desagregación geográfica	Fuentes (medios de verificación)
Notificación	Trimestral	Municipal	Base datos de notificaciones resguardados en la Dirección de Desarrollo Urbano y Medio Ambiente
Método de recopilación de datos		Fecha de disponibilidad de la información	
Explotación de registros administrativos		15 días posteriores al término del trimestre	

Referencias adicionales

Referencia internacional, nacional o estatal	Serie estadística		
	Año	Valor	Periodo
No aplica			
Comentarios técnicos	2024	24.64	Enero-Diciembre
No aplica			

Lic. Rosendo Sanchez Preve
Director de Desarrollo Urbano y Medio Ambiente



H. AYUNTAMIENTO DE CAMPECHE 2024-2027
FICHA TÉCNICA DE INDICADORES
EJERCICIO FISCAL 2026



[Firma manuscrita]

Datos de Identificación del Programa

Programa Presupuestario:	Programa de Protectores Ambientales	Identificador del Programa:	28
Clasificación del Programa Presupuestario:	G Regulación y supervisión		
Eje del PMD:	IV. Crecimiento Equilibrado para un Municipio Imparable		
Ojetivo del PMD:	4.2 Sostenibilidad y Orden en el Desarrollo		
Estrategia del PMD:	4.2.1 Implementando un modelo de Ordenamiento Territorial Sustentable		
	4.2.2 Promoviendo la Conservación y Restauración del Medio Ambiente		
	4.2.5 Aumentando la Resiliencia Urbana ante el Cambio Climático		
Resumen Narrativo (Fin, Propósito, Componente o Actividad):	Actividad: 'Atención de solicitudes de autorización de poda y/o tala de árboles		

Datos de Identificación del Indicador

Identificador del indicador	Nombre del indicador
C2.A2.1	Porcentaje de solicitudes de autorización atendidas
Dimensión a medir	Definición
Eficacia	Se refiere al porcentaje de solicitudes autorizadas de poda y tala de árboles atendidas
Unidad de Medida	
Porcentaje	
Frecuencia de Medición	
Trimestral	Método de cálculo
Tipo de Indicador	
Gestión	
Desagregación geográfica	
Municipal	(Número de solicitudes de autorización atendidas / Número de solicitudes de autorización recibidas)x100

Características del indicador

Claridad	Relevancia	Economía	Monitoreable	Adecuado	Aporte Marginal
Cumple	Cumple	Cumple	Cumple	Cumple	No Aplica

Justificación de las características: El indicador es **claro** porque se refiere al porcentaje de solicitudes ciudadanas de poda y tala de árboles atendidas; es **relevante** porque se atiende los reportes de las y los ciudadanos del Municipio de Campeche; es **económico** porque la información para calcular el indicador se obtiene de reportes y bases de datos del área correspondiente; es **monitoreable** porque los medios de verificación son suficientes y claros; es **adecuado** porque mide la capacidad de la Dirección Técnica de Desarrollo Urbano y Medio Ambiente para atender los reportes de poda y tala de árboles que se requieren en un periodo; el **Aporte marginal** no aplica porque el objetivo se mide con un indicador.

Responsable del Indicador

Unidad Responsable	Nombre	Cargo
Dirección de Desarrollo Urbano y Medio Ambiente	Lic. Rosendo Sanchez Preve	Director

Determinación de metas

Línea base		
Año	Valor	Periodo
2024	77.04	Enero-Diciembre



H. AYUNTAMIENTO DE CAMPECHE 2024-2027
FICHA TÉCNICA DE INDICADORES
EJERCICIO FISCAL 2026



Meta			
Valor	Numerador	Denominador	Periodo
66.67	20	30	Enero- Marzo 2026
50.00	20	40	Abril- Junio 2026
66.67	20	30	Julio-Septiembre 2026
66.67	20	30	Octubre-Diciembre 2026

Acumulativo	No	Parámetros de semaforización		
Comportamiento hacia la meta	Regular	Verde	Amarillo	
Factibilidad	Media	Mayor a 35%	20% a 35%	Menos del 20%

Características de las variables (metadatos)


Número de variables:

Nombre		Descripción de la variable	
Número de solicitudes de autorización atendidas		Se refiere al número de visitas de verificación a empresas para cumplimiento de la normatividad ambiental realizadas	
Unidad de Medida	Frecuencia	Desagregación geográfica	Fuentes (medios de verificación)
Solicitud	Trimestral	Municipal	Base de datos resguardadas en la Dirección de Desarrollo Urbano y Medio Ambiente
Método de recopilación de datos		Fecha de disponibilidad de la información	
Explotación de registros administrativos		15 días posteriores al término del semestre	

Nombre		Descripción de la variable	
Número de solicitudes de autorización recibidas		Número de visitas de verificación a empresas para cumplimiento de la normatividad ambiental requeridas	
Unidad de Medida	Frecuencia	Desagregación geográfica	Fuentes (medios de verificación)
Solicitud	Trimestral	Municipal	Base de datos resguardadas en la Dirección de Desarrollo Urbano y Medio Ambiente
Método de recopilación de datos		Fecha de disponibilidad de la información	
Explotación de registros administrativos		15 días posteriores al término del semestre	

Referencias adicionales

Referencia internacional, nacional o estatal	Serie estadística		
	Año	Valor	Periodo
No aplica	2024	77.04	Enero-Diciembre
Comentarios técnicos			
No aplica			


Lic. Rosendo Sanchez Preve
Director de Desarrollo Urbano y Medio Ambiente