



H. AYUNTAMIENTO DE CAMPECHE 2024-2027
FICHA TÉCNICA DE INDICADORES
EJERCICIO FISCAL 2026



Datos de Identificación del Programa

Programa Presupuestario:	Programa de Fomento Económico y Turismo	Identificador del Programa:	34
Clasificación del Programa Presupuestario:	F. Promoción, Fomento y Servicios para el Desarrollo Económico y Social		
Eje del PMD:	4: Crecimiento Equilibrado para un Municipio Imparable.		
Objetivo del PMD	4.3 Dinamismo económico para un Crecimiento Competitivo		
Estrategia del PMD	4.3.3 Ampliando el acceso a financiamiento y apoyo empresarial 4.3.4 Mejora de la infraestructura Económica y la Conectividad		
Resumen narrativo (Fin, Propósito, Componente o Actividad):	Fin: Contribuir al desarrollo económico sostenible del Municipio mediante el fortalecimiento y la regularización de la operación de la actividad económica de empresarios del municipio de Campeche		

Datos de Identificación del Indicador

Identificador del indicador	Nombre del indicador
F1	Índice de competitividad Urbana (IMCO)
Dimensión a medir	Definición
Eficacia	Los índices del IMCO tienen como objetivo aportar un análisis útil para el diseño, monitoreo y seguimiento de políticas públicas enfocadas en la competitividad en tres niveles: urbano, estatal e internacional.
Unidad de Medida	
Posición	
Frecuencia de Medición	
Bienal	
Tipo de Indicador	Método de cálculo
Estratégico	El Índice de Competitividad Urbana está compuesto por 120 indicadores, categorizados en 10 subíndices. El análisis muestra los avances y retrocesos en cada uno de los subíndices e indicadores analizados para 363 municipios, que conforman 73 ciudades
Desagregación geográfica	
Municipal	

Características del indicador

Claridad	Relevancia	Economía	Monitoreable	Adecuado	Aporte Marginal
Cumple	Cumple	Cumple	Cumple	Cumple	No Aplica
<p>Justificación de las características: El indicador es claro porque los índices del IMCO tienen como objetivo aportar un análisis útil para el diseño, monitoreo y seguimiento de políticas públicas enfocadas en la competitividad en tres niveles: urbano, estatal e internacional.; relevante porque está compuesto por 120 indicadores, categorizados en 10 subíndices. El análisis muestra los avances y retrocesos en cada uno de los subíndices e indicadores analizados para 363 municipios, que conforman 73 ciudades.; económico porque el indicador se obtiene de la página IMCO; monitoreable porque los medios de verificación son suficientes para el cálculo del indicador; es adecuado porque mide la capacidad del H. Ayuntamiento de Campeche de contribuir al mejoramiento de las políticas públicas; el aporte marginal no aplica porque el objetivo se mide con un indicador.</p>					

Responsable del Indicador

Unidad Responsable	Nombre	Cargo
Dirección de Desarrollo Económico.	Lic. Jesús Humberto Aguilar Díaz.	Director

Determinación de metas

Línea base		
Año	Valor	Periodo
2024	19	Enero-Diciembre

Meta			
Valor	Numerador	Denominador	Periodo
14	14	0	Enero-Diciembre 2026

Acumulativo	No	Parámetros de semaforización		
Comportamiento hacia la meta	Ascendente	Verde	Amarillo	Rojo
Factibilidad	Media	Mayor a 10	5 a 10	Menor a 5


Características de las variables (metadatos)

Número de variables:

Nombre		Descripción de la variable		
El Índice de Competitividad Urbana está compuesto por 120 indicadores, categorizados en 10 subíndices. El análisis muestra los avances y retrocesos en cada uno de los subíndices e indicadores analizados para 363 municipios, que conforman 73 ciudades		Los índices del IMCO tienen como objetivo aportar un análisis útil para el diseño, monitoreo y seguimiento de políticas públicas enfocadas en la competitividad en tres niveles: urbano, estatal e internacional.		
Unidad de Medida	Frecuencia	Desagregación geográfica	Fuentes (medios de verificación)	
Índice	Bienal	Municipal	Índice de Competitividad Urbana del Instituto Mexicano para la Competitividad A.C. (IMCO), disponible en https://api.imco.org.mx/release/latest/vendor/imco/indices-api/documentos/Competitividad/C3%8Dndice%20de%20Competitividad%20Urbana/2024-11-26_0900%20%C3%8Dndice%20de%20Competitividad%20Urbana%20	
Método de recopilación de datos		Fecha de disponibilidad de la información		
Explotación de registros administrativos		Bienal		

Referencias adicionales

Referencia internacional, nacional o estatal	Serie estadística		
http://imco.org.mx/indices/califica-a-tu-alcalde/resultados/entidad/058-campeche	Año	Valor	Periodo
Comentarios técnicos	No aplica	0	No aplica
Este indicador se reportará 15 días después de su publicación			


 Lic. Jesús Humberto Aguilar Díaz.
 Director de Desarrollo Económico.



H. AYUNTAMIENTO DE CAMPECHE 2024-2027
FICHA TÉCNICA DE INDICADORES
EJERCICIO FISCAL 2026



Datos de Identificación del Programa

Programa Presupuestario:	Programa de Fomento Económico y Turismo	Identificador del Programa:	34
Clasificación del Programa Presupuestario:	F. Promoción, Fomento y Servicios para el Desarrollo Económico y Social		
Eje del PMD:	4: Crecimiento Equilibrado para un Municipio Imparable.		
Objetivo del PMD	4.3 Dinamismo económico para un Crecimiento Competitivo		
Estrategia del PMD	4.3.3 Ampliando el acceso a financiamiento y apoyo empresarial 4.3.4 Mejora de la infraestructura Económica y la Conectividad		
Resumen narrativo (Fin, Propósito, Componente o Actividad):	Propósito: Las unidades económicas del Municipio de Campeche son atendidas con una estrategia de promoción económica, el fortalecimiento de empresas y el aprovechamiento de talento		

Datos de Identificación del Indicador

Identificador del indicador	Nombre del indicador
P1	Porcentaje de unidades económicas atendidas
Dimensión a medir	Definición
Eficacia	Es el porcentaje de Unidades Económicas atendidas integralmente con las tres estrategias (promoción económica + fortalecimiento de empresas + aprovechamiento de talento).
Unidad de Medida	
Porcentaje	
Frecuencia de Medición	Método de cálculo
Anual	(Número de unidades económicas atendidas / Número de unidades económicas que solicita atención)x100
Tipo de Indicador	
Estratégico	
Desagregación geográfica	
Municipal	

Características del indicador

Claridad	Relevancia	Economía	Monitoreable	Adecuado	Aporte Marginal
Cumple	Cumple	Cumple	Cumple	Cumple	No Aplica
<p>Justificación de las características: El indicador es claro porque mide la tasa de variación de Unidades Económicas atendidas ; es relevante porque mediante ese indicador se tendrá la cantidad exacta de las unidades económicas atendidas y fortalecidas; es económico porque los datos de las variables se generan de informes del área responsable de generar la información; es monitoreable ya que con los medios de verificación establecidos en la MIR se puede comprobar la veracidad de las variables; es adecuado porque es específica, orientada a resultados, alineada con la metodología MIR y responde a las necesidades reales de desarrollo económico municipal; el Aporte Marginal no aplica debido a que el objetivo se mide sólo con un indicador.</p>					

Responsable del Indicador

Unidad Responsable	Nombre	Cargo
Dirección de Desarrollo Económico	Lic. Jesús Humberto Aguilar Díaz	Director

Determinación de metas

Línea base		
Año	Valor	Periodo
No aplica	0	No aplica

Meta			
Valor	Numerador	Denominador	Periodo
100	100	100	Enero-Diciembre 2026

Acumulativo	No	Parámetros de semaforización		
Comportamiento hacia la meta	Regular	Verde	Amarillo	Rojo
Factibilidad	Media	85% al 100%	70% al 84%	Menos del 70%

Características de las variables (metadatos)


Número de variables:

Nombre		Descripción de la variable	
Número de Unidades Económicas atendidas en el año t		Unidades Económicas que son atendidas en el ejercicio actual	
Unidad de Medida	Frecuencia	Desagregación geográfica	Fuentes (medios de verificación)
Unidad económica	Anual	Municipal	Reporte de actividades de la Dirección de Desarrollo Económico
Método de recopilación de datos		Fecha de disponibilidad de la información	
Explotación de registros administrativos		15 días posteriores al término del ejercicio fiscal correspondiente	

Nombre		Descripción de la variable	
Número de Unidades Económicas atendidas en el año t-1		Unidades Económicas que son atendidas con respecto al año anterior.	
Unidad de Medida	Frecuencia	Desagregación geográfica	Fuentes (medios de verificación)
Unidad económica	Anual	Municipal	Reporte de actividades de la Dirección de Desarrollo Económico.
Método de recopilación de datos		Fecha de disponibilidad de la información	
Explotación de registros administrativos		15 días posteriores al término del ejercicio fiscal correspondiente	

Referencias adicionales

Referencia internacional, nacional o estatal	Serie estadística		
	Año	Valor	Periodo
No aplica	No aplica	0	No aplica
Comentarios técnicos			
No aplica			


 Lic. Jesús Humberto Aguilar Díaz.
 Director de Desarrollo Económico.



H. AYUNTAMIENTO DE CAMPECHE 2024-2027
FICHA TÉCNICA DE INDICADORES
EJERCICIO FISCAL 2026



Datos de Identificación del Programa

Programa Presupuestario: Programa de Fomento Económico y Turismo Identificador del Programa: 34
 Clasificación del Programa Presupuestario: F. Promoción, Fomento y Servicios para el Desarrollo Económico y Social
 Eje del PMD: 4: Crecimiento Equilibrado para un Municipio Imparable.
 Objetivo del PMD: 4.3 Dinamismo económico para un Crecimiento Competitivo
 Estrategia del PMD: 4.3.3 Ampliando el acceso a financiamiento y apoyo empresarial
 4.3.4 Mejora de la infraestructura Económica y la Conectividad
 Resumen narrativo (Fin, Propósito, Componente o Actividad): Componente: Promoción y vinculación de unidades económicas atendidos

Datos de Identificación del Indicador

Identificador del indicador	Nombre del indicador
C1	Porcentaje de unidades económicas promocionados y vinculados
Dimensión a medir	Definición
Eficiencia	Se refiere al porcentaje de unidades económicas promocionados y vinculados en el Municipio de Campeche para su desarrollo y fortalecimiento.
Unidad de Medida	
Porcentaje	
Frecuencia de Medición	Método de cálculo
Anual	
Tipo de Indicador	(Número de unidades económicas promocionados y vinculados / Número de unidades económicas que requieren ser promocionados y vinculados)x100
Gestión	
Desagregación geográfica	
Municipal	

Características del indicador

Claridad	Relevancia	Economía	Monitoreable	Adecuado	Aporte Marginal
Cumple	Cumple	Cumple	Cumple	Cumple	No Aplica
Justificación de las características: El indicador es claro porque mide el número de unidades económicas vinculados; es relevante porque mide el total de unidades económicas fortalecidos a través de las vinculaciones; es económico porque los datos de las variables se generan de informes e información del área responsable; es monitoreable ya que con los medios de verificación establecidos en la MIR se puede comprobar la veracidad de las variables; es adecuado porque aporta una base suficiente para la meta que se espera medir y para evaluar el desempeño de la capacidad del H. Ayuntamiento en realizar vinculaciones; el Aporte Marginal no aplica debido a que el objetivo se mide sólo con un indicador.					

Responsable del Indicador

Unidad Responsable	Nombre	Cargo
Dirección de Desarrollo Económico	Lic. Jesús Humberto Aguilar Díaz.	Director

Determinación de metas

Linea base		
Año	Valor	Periodo
No aplica	0	No aplica

Meta			
Valor	Numerador	Denominador	Periodo
100	45	45	Enero-Diciembre 2026

Acumulativo	No	Parámetros de semaforización		
Comportamiento hacia la meta	Regular	Verde	Amarillo	Rojo
Factibilidad	Media	85% al 100%	70% al 84%	Menos del 70%

Características de las variables (metadatos)


Número de variables:

Nombre		Descripción de la variable	
Número de unidades económicas promocionados y vinculados		Número de Unidades económicas vinculados y fortalecidos del Municipio de Campeche	
Unidad de Medida	Frecuencia	Desagregación geográfica	Fuentes (medios de verificación)
Unidade económica	Anual	Municipal	Reporte Trimestral de actividades de la Dirección de Desarrollo Económico
Método de recopilación de datos		Fecha de disponibilidad de la información	
Explotación de registros administrativos		15 días posteriores al termino del ejercicio fiscal correspondiente	

Nombre		Descripción de la variable	
Número de unidades económicas que requieren ser promocionados y vinculados		Número de Unidades económicas que requieren ser vinculados y fortalecidos del Municipio de Campeche	
Unidad de Medida	Frecuencia	Desagregación geográfica	Fuentes (medios de verificación)
Unidade económica	Anual	Municipal	Reporte Trimestral de actividades de la Dirección de Desarrollo Económico
Método de recopilación de datos		Fecha de disponibilidad de la información	
Explotación de registros administrativos		15 días posteriores al termino del ejercicio fiscal correspondiente	

Referencias adicionales

Referencia internacional, nacional o estatal	Serie estadística		
	Año	Valor	Periodo
No aplica	No aplica	0	No aplica
Comentarios técnicos			
No aplica			


Lic. Jesús Humberto Aguilar Díaz.
 Director de Desarrollo Económico.



H. AYUNTAMIENTO DE CAMPECHE 2024-2027
FICHA TÉCNICA DE INDICADORES
EJERCICIO FISCAL 2026



Datos de Identificación del Programa

Programa Presupuestario: Programa de Fomento Económico y Turismo Identificador del Programa: 34

Clasificación del Programa Presupuestario: F. Promoción, Fomento y Servicios para el Desarrollo Económico y Social

Eje del PMD: 4: Crecimiento Equilibrado para un Municipio Imparable.

Objetivo del PMD: 4.3 Crecimiento económico inclusivo y sostenible

Estrategia del PMD: 4.3.3 Ampliando el acceso a financiamiento y apoyo empresarial
4.3.4 Mejora de la infraestructura Económica y la Conectividad

Resumen narrativo (Fin, Propósito, Componente o Actividad): Fin: Recintos Históricos visitados

Datos de Identificación del Indicador

Identificador del indicador	Nombre del indicador
C4	Tasa de variación de turistas que visitan los recintos históricos
Dimensión a medir	Definición
Eficacia	En el Municipio de Campeche turistas visitan los recintos historicos como el museo Baluarte de San Carlos, centro cultural el Polvórin y la Plaza de la Independencia (Parque Principal)
Unidad de Medida	
Porcentaje	
Frecuencia de Medición	
Anual	Método de cálculo
Tipo de Indicador	
Gestión	
Desagregación geográfica	[(Número de turistas que visitan los recintos históricos en el año t / Número de turistas que visitan los recintos históricos en el año t-1)-1] x100
Municipal	

Características del indicador

Claridad	Relevancia	Economía	Monitoreable	Adecuado	Aporte Marginal
Cumple	Cumple	Cumple	Cumple	Cumple	No Aplica

Justificación de las características: El indicador es claro porque mide la variación de todos los turistas que visitan los recintos históricos del Municipio de Campeche; es relevante porque mediante el turismo Campeche incrementa la economía local ; es económico porque los datos de las variables se generan de informes del área responsable de generar la información; es monitoreable ya que con los medios de verificación establecidos en la MIR se puede comprobar la veracidad de las variables; es adecuado porque el Municipio de Campeche incrementa la afluencia turística que visitan los recintos históricos; el Aporte Marginal no aplica debido a que el objetivo se mide sólo con un indicador.

Responsable del Indicador

Unidad Responsable	Nombre	Cargo
Dirección de Desarrollo Económico	Lic. Jesús Humberto Aguilar Díaz	Director

Determinación de metas

Línea base		
Año	Valor	Periodo
No aplica	0	No aplica

Meta			
Valor	Numerador	Denominador	Periodo
2.20	23005	22510	Enero-Diciembre 2026

Acumulativo	No	Parámetros de semaforización		
Comportamiento hacia la meta	Ascendente	Verde	Amarillo	Rojo
Factibilidad	Media	Mayor a 5%	De -10% a 5%	Menor a -10%

Características de las variables


Número de variables:

Nombre		Descripción de la variable	
Número de turistas que visitan los recintos históricos en el año t		Número de turistas que visitan los recintos históricos en el año actual	
Unidad de Medida	Frecuencia	Desagregación geográfica	Fuentes (medios de verificación)
Turista	Trimestral	Municipal	Reportes Anual de actividades de la Dirección de Desarrollo Económico
Método de recopilación de datos		Fecha de disponibilidad de la información	
Explotación de registros administrativos		15 días posteriores al termino del trimestre	

Nombre		Descripción de la variable	
Número de turistas que visitan los recintos históricos en el año t-1		Número de turistas que visitan los recintos históricos en el año actual	
Unidad de Medida	Frecuencia	Desagregación geográfica	Fuentes (medios de verificación)
Turista	Trimestral	Municipal	Reportes Anual de actividades de la Dirección de Desarrollo Económico
Método de recopilación de datos		Fecha de disponibilidad de la información	
Explotación de registros administrativos		15 días posteriores al termino del trimestre	

Referencias adicionales

Referencia internacional, nacional o estatal	Serie estadística		
	Año	Valor	Periodo
No aplica	No aplica	0	No aplica
Comentarios técnicos			
No aplica			


 Lic. Jesús Humberto Aguilar Díaz.
 Director de Desarrollo Económico



H. AYUNTAMIENTO DE CAMPECHE 2024-2027
FICHA TÉCNICA DE INDICADORES
EJERCICIO FISCAL 2026



Datos de Identificación del Programa

Programa Presupuestario:	Programa de Fomento Económico y Turismo	Identificador del Programa:	34
Clasificación del Programa Presupuestario:	F. Promoción, Fomento y Servicios para el Desarrollo Económico y Social		
Eje del PMD:	4: Crecimiento Equilibrado para un Municipio Imparable.		
Objetivo del PMD	4.3 Dinamismo económico para un Crecimiento Competitivo		
Estrategia del PMD	4.3.3 Ampliando el acceso a financiamiento y apoyo empresarial 4.3.4 Mejora de la infraestructura Económica y la Conectividad		
Resumen narrativo (Fin, Propósito, Componente o Actividad):	Actividad: Reuniones de trabajo con sectores económicos para la realización de eventos comerciales.		

Datos de Identificación del Indicador

Identificador del indicador	C1_A1	Nombre del indicador	Porcentaje de reuniones de trabajo realizadas
Dimensión a medir	Eficacia	Definición	Se refiere a las reuniones con los participantes de los sectores económicos a atender, a fin de escuchar sus necesidades y establecer acuerdos para la logística de los eventos comerciales a realizar.
Unidad de Medida	Porcentaje		
Frecuencia de Medición	Trimestral		
Tipo de Indicador	Gestión	Método de cálculo	
Desagregación geográfica	Municipal		

Características del indicador

Claridad	Relevancia	Economía	Monitoreable	Adecuado	Aporte Marginal
Cumple	Cumple	Cumple	Cumple	Cumple	No Aplica
<p>Justificación de las características: El indicador es claro porque es de fácil comprensión, ya que mide el porcentaje de reuniones de trabajo realizadas.; es relevante porque participan en los acuerdos y decisiones sobre la operatividad de los eventos comerciales, es económico porque los datos de las variables se generan de informes e información del área responsable los sectores económicos; es monitoreable ya que con los medios de verificación establecidos en la MIR se puede comprobar la veracidad de las variables; es adecuado porque aporta una base suficiente para la meta que se espera medir y para evaluar el desempeño de la Dirección de Desarrollo Económico; el aporte marginal no aplica debido a que el objetivo se mide sólo con un indicador.</p>					

Responsable del Indicador

Unidad Responsable	Nombre	Cargo
Dirección de Desarrollo Económico	Lic. Jesús Humberto Aguilar Díaz	Director

Determinación de metas

Línea base		
Año	Valor	Periodo
2024	100	Enero-Diciembre

Meta			
Valor	Numerador	Denominador	Periodo
100	2	2	Enero-Marzo 2026
100	5	5	Abril-Junio 2026
100	5	5	Julio-Septiembre 2026
100	5	5	Octubre-Diciembre 2026

Acumulativo	No	Parámetros de semaforización		
Comportamiento hacia la meta	Regular	Verde	Amarillo	Rojo
Factibilidad	Media	85% al 115%	70% al 84% y del 116% al 130%	Menos del 70% y Mayor a 130%

Características de las variables (metadatos)


Número de variables:

Nombre		Descripción de la variable	
Número de reuniones de trabajo realizadas		Reuniones de trabajo con los participantes de los sectores económicos a atender, a fin de escuchar sus necesidades y establecer acuerdos sobre la logística de los eventos comerciales a realizar	
Unidad de Medida	Frecuencia	Desagregación geográfica	Fuentes (medios de verificación)
Reunión	Trimestral	Municipal	Reporte Trimestral de actividades generadas por la Dirección de Desarrollo Económico
Método de recopilación de datos		Fecha de disponibilidad de la información	
Explotación de registros administrativos		15 días posteriores al termino del trimestre	

Nombre		Descripción de la variable	
Número de reuniones de trabajo programados		Reuniones de trabajo programadas con los participantes de los sectores económicos a atender, a fin de escuchar sus necesidades y establecer acuerdos sobre la logística de los eventos comerciales a realizar	
Unidad de Medida	Frecuencia	Desagregación geográfica	Fuentes (medios de verificación)
Reunión	Anual	Municipal	Programa Operativo Anual de la Dirección de Desarrollo Económico
Método de recopilación de datos		Fecha de disponibilidad de la información	
Explotación de registros administrativos		15 días posteriores al termino del ejercicio fiscal correspondiente	

Referencias adicionales

Referencia internacional, nacional o estatal	Serie estadística		
	Año	Valor	Periodo
No aplica	No aplica	0	No aplica
Comentarios técnicos			
No aplica			


 Lic. Jesús Humberto Aguilar Díaz
 Director de Desarrollo Económico



H. AYUNTAMIENTO DE CAMPECHE 2024-2027
FICHA TÉCNICA DE INDICADORES
EJERCICIO FISCAL 2026



Datos de Identificación del Programa

Programa Presupuestario:	Programa de Fomento Económico y Turismo	Identificador del Programa:	34
Clasificación del Programa Presupuestario:	F. Promoción, Fomento y Servicios para el Desarrollo Económico y Social		
Eje del PMD:	4: Crecimiento Equilibrado para un Municipio Imparable.		
Objetivo del PMD	4.3 Dinamismo económico para un Crecimiento Competitivo		
Estrategia del PMD	4.3.3 Ampliando el acceso a financiamiento y apoyo empresarial 4.3.4 Mejora de la infraestructura Económica y la Conectividad		
Resumen narrativo (Fin, Propósito, Componente o Actividad):	Actividad: Gestión de solicitudes para la realización de eventos.		

Datos de Identificación del Indicador

Identificador del indicador	Nombre del indicador
C1_A1.2	Porcentaje de solicitudes para la realización de eventos gestionadas.
Dimensión a medir	Definición
Eficacia	Se refiere a la relación porcentual de solicitudes gestionadas por los sectores económicos, desde la atención, el análisis de la viabilidad del evento comercial solicitante, hasta su desarrollo, logística y ejecución.
Unidad de Medida	
Porcentaje	
Frecuencia de Medición	
Trimestral	
Tipo de Indicador	Método de cálculo
Gestión	(Número de solicitudes para la realización de eventos gestionados / Número de solicitudes para la realización de eventos solicitados)x100
Desagregación geográfica	
Municipal	

Características del indicador

Claridad	Relevancia	Economía	Monitoreable	Adecuado	Aporte Marginal
Cumple	Cumple	Cumple	Cumple	Cumple	No Aplica
Justificación de las características: El indicador es claro porque es de fácil comprensión, ya que mide el porcentaje de solicitudes para la realización de eventos comerciales gestionadas ; es relevante porque se gestionan desde los sectores económicos a atender y se le brinda seguimientos y acompañamiento hasta la ejecución del evento comercial.; es económico porque los datos de las variables se generan de informes e información del área responsable; es monitoreable ya que con los medios de verificación establecidos en la MIR se puede comprobar la veracidad de las variables; es adecuado porque aporta una base suficiente para la meta que se espera medir y para evaluar el desempeño de la Dirección de Desarrollo Económico; el aporte marginal no aplica debido a que el objetivo se mide sólo con un indicador.					

Responsable del Indicador

Unidad Responsable	Nombre	Cargo
Dirección de Desarrollo Económico	Lic. Jesús Humberto Aguilar Díaz	Director

Determinación de metas

Línea base		
Año	Valor	Periodo
2024	100	Enero-Diciembre

Meta			
Valor	Numerador	Denominador	Periodo
0	0	0	Enero-Marzo 2026
100	1	1	Abril-Junio 2026
0	0	0	Julio-Septiembre 2026
100	1	1	Octubre-Diciembre 2026

Acumulativo	No	Parámetros de semaforización		
Comportamiento hacia la meta	Regular	Verde	Amarillo	Rojo
Factibilidad	Media	85% al 100%	70% al 84%	Menos del 70%

Características de las variables (metadatos)


Número de variables:

Nombre		Descripción de la variable	
Número de solicitudes para la realización de eventos gestionados		Solicitudes gestionadas por los sectores económicos, desde la atención, el análisis de la viabilidad del evento comercial solicitante, hasta su desarrollo, logística y ejecución.	
Unidad de Medida	Frecuencia	Desagregación geográfica	Fuentes (medios de verificación)
Solicitud	Trimestral	Municipal	Reportes Trimestrales de actividades de la Dirección de Desarrollo Económico
Método de recopilación de datos		Fecha de disponibilidad de la información	
Explotación de registros administrativos		15 días posteriores al termino del trimestre	

Nombre		Descripción de la variable	
Número de solicitudes para la realización de eventos solicitados		Solicitudes requeridas por los sectores económicos, desde la atención, el análisis de la viabilidad del evento comercial solicitante, hasta su desarrollo, logística y ejecución.	
Unidad de Medida	Frecuencia	Desagregación geográfica	Fuentes (medios de verificación)
Solicitud	Trimestral	Municipal	Reportes Trimestrales de actividades de la Dirección de Desarrollo Económico
Método de recopilación de datos		Fecha de disponibilidad de la información	
Explotación de registros administrativos		15 días posteriores al termino del trimestre	

Referencias adicionales

Referencia internacional, nacional o estatal	Serie estadística		
	Año	Valor	Periodo
No aplica	No aplica	0	No aplica
Comentarios técnicos			
No aplica			


 Lic. Jesús Humberto Aguilar Díaz
 Director de Desarrollo Económico



H. AYUNTAMIENTO DE CAMPECHE 2024-2027
FICHA TÉCNICA DE INDICADORES
EJERCICIO FISCAL 2026



Datos de Identificación del Programa

Programa Presupuestario:	Programa de Fomento Económico y Atracción de Inversiones	Identificador del Programa:	34
Clasificación del Programa Presupuestario:	F. Promoción, Fomento y Servicios para el Desarrollo Económico y Social		
Eje del PMD:	4: Crecimiento Equilibrado para un Municipio Imparable.		
Objetivo del PMD	4.3 Dinamismo económico para un Crecimiento Competitivo		
Estrategia del PMD	4.3.3 Ampliando el acceso a financiamiento y apoyo empresarial 4.3.4 Mejora de la infraestructura Económica y la Conectividad		
Resumen narrativo (Fin, Propósito, Componente o Actividad):	Actividad: Acciones de promoción y difusión para los eventos.		

Datos de Identificación del Indicador

Identificador del indicador	Nombre del indicador
C1_A1.3	Porcentaje de acciones para la promoción y difusión para los eventos realizados.
Dimensión a medir	Definición
Eficacia	Se refiere al total de acciones donde se llevan a cabo estrategias de promoción y difusión de los eventos comerciales que se pretenden realizar, buscando maximizar el aforo de los mismo.
Unidad de Medida	
Porcentaje	
Frecuencia de Medición	
Trimestral	
Tipo de Indicador	Método de cálculo
Gestión	(Número de acciones para la promoción y difusión para los eventos realizados / Número de acciones para la promoción y difusión para los eventos requeridos)x100
Desagregación geográfica	
Municipal	

Características del indicador

Claridad	Relevancia	Economía	Monitoreable	Adecuado	Aporte Marginal
Cumple	Cumple	Cumple	Cumple	Cumple	No Aplica
<p>Justificación de las características: El indicador es claro porque es de fácil comprensión, ya que mide el porcentaje de acciones para la promoción y difusión para los eventos realizados.; es relevante porque son acciones donde se llevan a cabo estrategias de promoción y difusión de los eventos que se pretenden realizar, buscando maximizar el aforo.; es económico porque los datos de las variables se generan de informes e información del área responsable es monitoreable ya que con los medios de verificación establecidos en la MIR se puede comprobar la veracidad de las variables; es monitoreable ya que con los medios de verificación establecidos en la MIR se puede comprobar la veracidad de las variables; es adecuado porque aporta una base suficiente para la meta que se espera medir y para evaluar el desempeño de la Dirección de Desarrollo Económico; el aporte marginal no aplica debido a que el objetivo se mide sólo con un indicador.</p>					

Responsable del Indicador

Unidad Responsable	Nombre	Cargo
Dirección de Desarrollo Económico	Lic. Jesús Humberto Aguilar Díaz	Director

Determinación de metas

Línea base		
Año	Valor	Periodo
2024	100	Enero-Diciembre

Meta			
Valor	Numerador	Denominador	Periodo
0	0	0	Enero-Marzo 2026
100	12	12	Abril-Junio 2026
100	12	12	Julio-Septiembre 2026
100	12	12	Octubre-Diciembre 2026

Acumulativo	No	Parámetros de semaforización		
Comportamiento hacia la meta	Regular	Verde	Amarillo	Rojo
Factibilidad	Media	85% al 100%	70% al 84%	Menos del 70%

Características de las variables (metadatos)

Número de variables:

Nombre		Descripción de la variable	
Número de acciones para la promoción y difusión para los eventos realizados		Acciones donde se llevan a cabo estrategias de promoción y difusión de los eventos que se pretenden realizar, buscando maximizar el aforo de los mismos	
Unidad de Medida	Frecuencia	Desagregación geográfica	Fuentes (medios de verificación)
Acción	Trimestral	Municipal	Reporte Trimestrales de actividades de la Dirección Desarrollo Económico
Método de recopilación de datos		Fecha de disponibilidad de la información	
Explotación de registros administrativos		15 días posteriores al termino del trimestre	

Nombre		Descripción de la variable	
Número de acciones para la promoción y difusión para los eventos requeridos		Acciones requeridas donde se llevaran cabo estrategias de promoción y difusión de los eventos que se pretenden realizar, buscando maximizar el aforo de los mismos	
Unidad de Medida	Frecuencia	Desagregación geográfica	Fuentes (medios de verificación)
Acción	Trimestral	Municipal	Reporte Trimestrales de actividades de la Dirección Desarrollo Económico
Método de recopilación de datos		Fecha de disponibilidad de la información	
Explotación de registros administrativos		15 días posteriores al termino del trimestre	

Referencias adicionales

Referencia internacional, nacional o estatal	Serie estadística		
No aplica	Año	Valor	Periodo
Comentarios técnicos	No aplica	0	No aplica
No aplica			


 Lic. Jesús Humberto Aguilar Díaz
 Director de Desarrollo Económico



H. AYUNTAMIENTO DE CAMPECHE 2024-2027
FICHA TÉCNICA DE INDICADORES
EJERCICIO FISCAL 2026



Datos de Identificación del Programa

Programa Presupuestario:	Programa de Fomento Económico y Atracción de Inversiones	Identificador del Programa:	34
Clasificación del Programa Presupuestario:	F. Promoción, Fomento y Servicios para el Desarrollo Económico y Social		
Eje del PMD:	4: Crecimiento Equilibrado para un Municipio Imparable.		
Objetivo del PMD	4.3 Dinamismo económico para un Crecimiento Competitivo		
Estrategia del PMD	4.3.3 Ampliando el acceso a financiamiento y apoyo empresarial 4.3.4 Mejora de la infraestructura Económica y la Conectividad		
Resumen narrativo (Fin, Propósito, Componente o Actividad):	Actividad: Realización de eventos comerciales como ferias, exposiciones, y bazares		

Datos de Identificación del Indicador

Identificador del indicador	Nombre del indicador
C1_A1.4	Porcentaje de Eventos comerciales realizados
Dimensión a medir	Definición
Eficacia	Se refiere al total de eventos comerciales para la promoción económica de los sectores económicos del Municipio de Campeche, como la expo belleza, bazares, feria del pan por mencionar algunos
Unidad de Medida	
Porcentaje	
Frecuencia de Medición	Método de cálculo
Trimestral	
Tipo de Indicador	(Número de eventos comerciales realizados / Número de eventos comerciales solicitados)x100
Gestión	
Desagregación geográfica	
Municipal	

Características del indicador

Claridad	Relevancia	Economía	Monitoreable	Adecuado	Aporte Marginal
Cumple	Cumple	Cumple	Cumple	Cumple	No Aplica

Justificación de las características: El indicador es **claro** porque es de fácil comprensión, ya que mide el número de eventos comerciales realizados; es **relevante** porque mide el objetivo de promocionar a los negocios locales del Municipio de Campeche; es **económico** porque los datos de las variables se generan de informes e información del área responsable; es **monitoreable** ya que con los medios de verificación establecidos en la MIR se puede comprobar la veracidad de las variables; es **adecuado** porque aporta una base suficiente para la meta que se espera medir y para evaluar el desempeño de la Dirección de Desarrollo Económico; el **aporte marginal** no aplica debido a que el objetivo se mide sólo con un indicador.

Responsable del Indicador

Unidad Responsable	Nombre	Cargo
Dirección de Desarrollo Económico	Lic. Jesús Humberto Aguilar Díaz	Director

Determinación de metas

Línea base		
Año	Valor	Periodo
2024	100	Enero-Diciembre

Meta			
Valor	Numerador	Denominador	Periodo
0	0	0	Enero-Marzo 2026
100	2	2	Abril-Junio 2026
100	1	1	Julio-Septiembre 2026
100	1	1	Octubre-Diciembre 2026

Acumulativo	No	Parámetros de semaforización		
Comportamiento hacia la meta	Regular	Verde	Amarillo	Rojo
Factibilidad	Media	85% al 100%	70% al 84%	Menos del 70%

Características de las variables (metadatos)

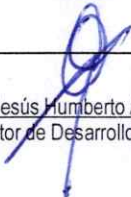
Número de variables:

Nombre		Descripción de la variable	
Número de eventos comerciales realizados		Eventos comerciales para la promoción económica realizados como la expo artesanal, la expo belleza, bazares, feria del pan por mencionar algunos	
Unidad de Medida	Frecuencia	Desagregación geográfica	Fuentes (medios de verificación)
Evento	Trimestral	Municipal	Reportes Trimestrales de actividades de la Dirección de Desarrollo Económico y Turismo
Método de recopilación de datos		Fecha de disponibilidad de la información	
Explotación de registros administrativos		15 días posteriores al término del trimestre	

Nombre		Descripción de la variable	
Número de eventos comerciales solicitados		Eventos comerciales solicitados para la promoción económica realizados como la expo artesanal, la expo belleza, bazares, feria del pan por mencionar algunos	
Unidad de Medida	Frecuencia	Desagregación geográfica	Fuentes (medios de verificación)
Evento	Trimestral	Municipal	Reportes Trimestrales de actividades de la Dirección de Desarrollo Económico y Turismo
Método de recopilación de datos		Fecha de disponibilidad de la información	
Explotación de registros administrativos		15 días posteriores al término del trimestre	

Referencias adicionales

Referencia internacional, nacional o estatal	Serie estadística		
No aplica	Año	Valor	Periodo
Comentarios técnicos	No aplica	0	No aplica
No aplica			


 Lic. Jesús Humberto Aguilar Díaz
 Director de Desarrollo Económico



H. AYUNTAMIENTO DE CAMPECHE 2024-2027
FICHA TÉCNICA DE INDICADORES
EJERCICIO FISCAL 2026



Datos de Identificación del Programa

Programa Presupuestario:	Programa de Fomento Económico y Turismo	Identificador del Programa:	34
Clasificación del Programa Presupuestario:	F. Promoción, Fomento y Servicios para el Desarrollo Económico y Social		
Eje del PMD:	4: Crecimiento Equilibrado para un Municipio Imparable.		
Objetivo del PMD:	4.3 Dinamismo económico para un Crecimiento Competitivo		
Estrategia del PMD:	4.3.3 Ampliando el acceso a financiamiento y apoyo empresarial 4.3.4 Mejora de la infraestructura Económica y la Conectividad		
Resumen narrativo (Fin, Propósito, Componente o Actividad):	Actividad: Realización de eventos en Recintos históricos del H. Ayuntamiento		

Datos de Identificación del Indicador

Identificador del indicador	Nombre del indicador
C2_A2.1	Porcentaje de eventos en Recintos Históricos realizados
Dimensión a medir	Definición
Eficacia	Realización de eventos en Recintos históricos del H. Ayuntamiento .
Unidad de Medida	
Porcentaje	
Frecuencia de Medición	
Trimestral	
Tipo de Indicador	Método de cálculo
Gestión	(Número de eventos en Recintos Históricos realizados / Número de eventos en Recintos Históricos requeridos)x100
Desagregación geográfica	
Municipal	

Características del indicador

Claridad	Relevancia	Economía	Monitoreable	Adecuado	Aporte Marginal
Cumple	Cumple	Cumple	Cumple	Cumple	No Aplica

Justificación de las características: El indicador es **claro** porque es de fácil comprensión, ya que mide el porcentaje de eventos en Recintos Históricos realizados; es **relevante** porque mide al objetivo de llevar a cabo toda una logística logística del evento y se lee y entrega un reglamento del recinto y es custodiado por personal de Turismo; es **económico** porque los datos de las variables se generan en en los establecimientos propios y son de facil recuperación; es **monitoreable** ya que con los medios de verificación establecidos en la MIR se puede comprobar la veracidad de las variables; es **adecuado** porque aporta una base suficiente para la medir el desempeño de la Dirección de Desarrollo Económico; el **aporte marginal** no aplica debido a que el objetivo se mide sólo con un indicador.

Responsable del Indicador

Unidad Responsable	Nombre	Cargo
Dirección de Desarrollo Económico	Lic. Jesús Humberto Aguilar Díaz	Director

Determinación de metas

Línea base		
Año	Valor	Periodo
No aplica	0	No aplica

Meta			
Valor	Numerador	Denominador	Periodo
100	20	20	Enero-Marzo 2026
100	5	5	Abril-Junio 2026
100	5	5	Julio-Septiembre 2026
100	10	10	Octubre-Diciembre 2026

Acumulativo	No	Parámetros de semaforización		
Comportamiento hacia la meta	Regular	Verde	Amarillo	Roj
Factibilidad	Media	85% al 100%	70% al 84%	Menos del 70%

Características de las variables


Número de variables:

Nombre		Descripción de la variable	
Número de eventos en Recintos Históricos realizados		Eventos en Recintos históricos del H. Ayuntamiento donde se realiza la logística del evento y se lee y entrega un reglamento del recinto y es custodiado por personal de Turismo.	
Unidad de Medida	Frecuencia	Desagregación geográfica	Fuentes (medios de verificación)
Evento	Trimestral	Municipal	Reporte trimestral de actividades resguardada en la Dirección de Desarrollo Económico
Método de recopilación de datos		Fecha de disponibilidad de la información	
Explotación de registros administrativos		15 días después del término del trimestre correspondiente	

Nombre		Descripción de la variable	
Número de eventos en Recintos Históricos requeridos		Eventos requeridos en Recintos históricos del H. Ayuntamiento donde se realiza la logística del evento y se lee y entrega un reglamento del recinto y es custodiado por personal de Turismo.	
Unidad de Medida	Frecuencia	Desagregación geográfica	Fuentes (medios de verificación)
Evento	Trimestral	Municipal	Reporte trimestral de actividades resguardada en la Dirección de Desarrollo Económico
Método de recopilación de datos		Fecha de disponibilidad de la información	
Explotación de registros administrativos		15 días después del término del trimestre correspondiente	

Referencias adicionales

Referencia internacional, nacional o estatal	Serie estadística		
	Año	Valor	Periodo
No aplica	No aplica	0	No aplica
Comentarios técnicos			
No aplica			


 Lic. Jesús Humberto Aguilar Díaz
 Director de Desarrollo Económico