



H. AYUNTAMIENTO DE CAMPECHE 2024-2027
FICHA TÉCNICA DE INDICADORES
EJERCICIO FISCAL 2026



Datos de Identificación del Programa

Programa Presupuestario:	Programa de Emprendimiento	Identificador del Programa:	35
Clasificación del Programa Presupuestario:	F. Fomento, Promoción y Servicios para el Desarrollo Económico y Social		
Eje del PMD:	Eje 4: Crecimiento Equilibrado para un municipio Imparable		
Objetivo del PMD	4.3 Dinamismo económico para un Crecimiento Competitivo		
Estrategia del PMD	4.3.1 Impulsando la diversificación productiva y la atracción de inversión		
	4.3.2 Formalización del empleo y fortalecimiento del mercado laboral		
Resumen narrativo (Fin, Propósito, Componente o Actividad):	Fin: Contribuir al desarrollo económico sostenible del Municipio mediante el fomento al emprendimiento y al autoempleo.		

Datos de Identificación del Indicador

Identificador del indicador	Nombre del indicador
F1	Índice de competitividad Urbana (IMCO)
Dimensión a medir	Definición
Eficiencia	Los índices del IMCO tienen como objetivo aportar un análisis útil para el diseño, monitoreo y seguimiento de políticas públicas enfocadas en la competitividad en tres niveles: urbano, estatal e internacional.
Unidad de Medida	
Posición	
Frecuencia de Medición	
Bienal	
Tipo de Indicador	Método de cálculo
Estratégico	El Índice de Competitividad Urbana está compuesto por 120 indicadores, categorizados en 10 subíndices. El análisis muestra los avances y retrocesos en cada uno de los subíndices e indicadores analizados para 363 municipios, que conforman 73 ciudades.
Desagregación geográfica	
Municipal	

Características del indicador

Claridad	Relevancia	Economía	Monitoreable	Adecuado	Aporte Marginal
Cumple	Cumple	Cumple	Cumple	Cumple	No Aplica
<p>Justificación de las características: El indicador es claro porque los índices del IMCO tienen como objetivo aportar un análisis útil para el diseño, monitoreo y seguimiento de políticas públicas enfocadas en la competitividad en tres niveles: urbano, estatal e internacional.; relevante porque está compuesto por 120 indicadores, categorizados en 10 subíndices. El análisis muestra los avances y retrocesos en cada uno de los subíndices e indicadores analizados para 363 municipios, que conforman 73 ciudades.; económico porque el indicador se obtiene de la página IMCO; monitoreable porque los medios de verificación son suficientes para el cálculo del indicador; es adecuado porque mide la capacidad del H. Ayuntamiento de Campeche de contribuir al mejoramiento de las políticas públicas; el aporte marginal no aplica porque el objetivo se mide con un indicador.</p>					

Responsable del Indicador

Unidad Responsable	Nombre	Cargo
Dirección de Desarrollo Económico	Lic. Jesús Humberto Aguilar Díaz	Director

Determinación de metas

Línea base		
Año	Valor	Periodo
2024	14	Enero-Diciembre

Meta			
Valor	Numerador	Denominador	Periodo
14	14	No aplica	Enero-Diciembre 2026

Acumulativo	No	Parámetros de semaforización		
Comportamiento hacia la meta	Descendente	Verde	Amarillo	Rojo
Factibilidad	Media	Mayor a 10	5 a 10	Menor a 5

Características de las variables (metadatos)

Número de variables:

Nombre		Descripción de la variable	
El Índice de Competitividad Urbana está compuesto por 120 indicadores, categorizados en 10 subíndices. El análisis muestra los avances y retrocesos en cada uno de los subíndices e indicadores analizados para 363 municipios, que conforman 73 ciudades.		Los índices del IMCO tienen como objetivo aportar un análisis útil para el diseño, monitoreo y seguimiento de políticas públicas enfocadas en la competitividad en tres niveles: urbano, estatal e internacional.	
Unidad de Medida	Frecuencia	Desagregación geográfica	Fuentes (medios de verificación)
Índice	Bienal	Municipal	Índice de Competitividad Urbana del Instituto Mexicano para la Competitividad A.C. (IMCO), disponible en https://api.imco.org.mx/release/latest/vendor/imco/indices-api/documentos/Competitividad/%C3%8Dndice%20de%20Competitividad%20Urbana/2024-11-26_0900%20%C3%8Dndice%20de%20Competitividad%20Urbana%202024/Documentos%20de%20resultados/2024%20Documento.pdf
Método de recopilación de datos		Fecha de disponibilidad de la información	
Explotación de registros administrativos		Bienal	

Referencias adicionales

Referencia internacional, nacional o estatal	Serie estadística		
	Año	Valor	Periodo
http://imco.org.mx/indices/califica-a-tu-alcalde/resultados/entidad/058-campeche	2024	14	Enero-Diciembre
Comentarios técnicos	2023	12	Enero-Diciembre
	2022	3	Enero-Diciembre
Este indicador se reportará 15 días después de su publicación			

Lic. Jesús Humberto Aguilar Díaz
Director de Desarrollo Económico



H. AYUNTAMIENTO DE CAMPECHE 2024-2027
FICHA TÉCNICA DE INDICADORES
EJERCICIO FISCAL 2026



Datos de Identificación del Programa

Programa Presupuestario:	Programa de Emprendimiento	Identificador del Programa:	35
Clasificación del Programa Presupuestario:	F. Fomento, Promoción y Servicios para el Desarrollo Económico y Social		
Eje del PMD:	Eje 4: Crecimiento Equilibrado para un municipio Imparable		
Objetivo del PMD	4.3 Dinamismo económico para un Crecimiento Competitivo		
Estrategia del PMD	4.3.1 Impulsando la diversificación productiva y la atracción de inversión		
	4.3.2 Formalización del empleo y fortalecimiento del mercado laboral		
Resumen narrativo (Fin, Propósito, Componente o Actividad):	Propósito: La población en edad laboral del Municipio de Campeche accede a herramientas y medios necesarios que fomentan el emprendimiento y autoempleo.		

Datos de Identificación del Indicador

Identificador del indicador	Nombre del indicador
P1	Porcentaje de personas en edad laboral beneficiadas por el programa
Dimensión a medir	Definición
Eficacia	Son las personas del Municipio de Campeche en edad laboral beneficiadas por el programa de emprendimiento para acceder a las herramientas y medios necesarios que fomenten el emprendimiento y autoempleo
Unidad de Medida	
Porcentaje	
Frecuencia de Medición	Método de cálculo
Anual	(Número de personas en edad laboral beneficiadas por el programa / Número de personas en edad laboral que solicitan ser beneficiadas con el programa)x100
Tipo de Indicador	
Estratégico	
Desagregación geográfica	
Municipal	

Características del indicador

Claridad	Relevancia	Economía	Monitoreable	Adecuado	Aporte Marginal
Cumple	Cumple	Cumple	Cumple	Cumple	No Aplica
Justificación de las características: El indicador es claro porque mide el porcentaje de personas en edad laboral beneficiadas por el programa ; es relevante porque los habitantes del Municipio de Campeche cuentan con un beneficio que fomenten el emprendimiento y autoempleo; es económico porque los datos de las variables se generan de informes del área responsable de generar la información; es monitoreable ya que con los medios de verificación establecidos en la MIR se puede comprobar la veracidad de las variables; es adecuado porque mediante el programa se beneficia a personas en edad laboral; el Aporte Marginal no aplica debido a que el objetivo se mide sólo con un indicador.					

Responsable del Indicador

Unidad Responsable	Nombre	Cargo
Dirección de Desarrollo Económico	Lic. Jesús Humerto Aguilar Díaz	Director

Determinación de metas

Línea base		
Año	Valor	Periodo
2024	91.16	Enero-Diciembre

Meta			
Valor	Numerador	Denominador	Periodo
87.21	1500	1720	Enero-Diciembre 2026

Acumulativo	No	Parámetros de semaforización		
Comportamiento hacia la meta	Regular	Verde	Amarillo	Rojo
Factibilidad	Media	Mayor a 70%	55% - 70%	Menor a 55%

Características de las variables (metadatos)


Número de variables:

Nombre		Descripción de la variable	
Número de personas en edad laboral beneficiadas por el programa		Son las personas del Municipio de Campeche en edad laboral beneficiadas por el programa de emprendimiento para acceder a las herramientas y medios necesarios que fomenten el emprendimiento y autoempleo	
Unidad de Medida	Frecuencia	Desagregación geográfica	Fuentes (medios de verificación)
Persona	Anual	Municipal	Registro de solicitud de integración al programa resguardada en la Dirección de Desarrollo Económico
Método de recopilación de datos		Fecha de disponibilidad de la información	
Explotación de registros administrativos		15 días posteriores al termino del ejercicio fiscal correspondiente	

Nombre		Descripción de la variable	
Número de personas en edad laboral que solicitan ser beneficiadas con el programa		Son las personas del Municipio de Campeche en edad laboral que solicitan por el programa de emprendimiento para acceder a las herramientas y medios necesarios que fomenten el emprendimiento y autoempleo	
Unidad de Medida	Frecuencia	Desagregación geográfica	Fuentes (medios de verificación)
Persona	Anual	Municipal	Registro de solicitud de integración al programa resguardada en la Dirección de Desarrollo Económico
Método de recopilación de datos		Fecha de disponibilidad de la información	
Explotación de registros administrativos		15 días posteriores al termino del ejercicio fiscal correspondiente	

Referencias adicionales

Referencia internacional, nacional o estatal	Serie estadística		
	Año	Valor	Periodo
No aplica	2024	91.16	Enero-Diciembre
Comentarios técnicos	2023	78.93	Enero-Diciembre
No aplica	2021	143.91	Enero-Diciembre


 Lic. Jesús Humberto Aguilar Díaz
 Director de Desarrollo Económico



H. AYUNTAMIENTO DE CAMPECHE 2024-2027
FICHA TÉCNICA DE INDICADORES
EJERCICIO FISCAL 2026



Datos de Identificación del Programa

Programa Presupuestario:	Programa de Emprendimiento	Identificador del Programa:	35
Clasificación del Programa Presupuestario:	F. Fomento, Promoción y Servicios para el Desarrollo Económico y Social		
Eje del PMD:	Eje 4: Crecimiento Equilibrado para un municipio Imparable		
Objetivo del PMD	4.3 Dinamismo económico para un Crecimiento Competitivo		
Estrategia del PMD	4.3.1 Impulsando la diversificación productiva y la atracción de inversión		
	4.3.2 Formalización del empleo y fortalecimiento del mercado laboral		
Resumen narrativo (Fin, Propósito, Componente o Actividad):	Componente: Cultura emprendedora y de autoempleo fomentada.		

Datos de Identificación del Indicador

Identificador del indicador	Nombre del indicador
C1	Tasa de variación de personas que asistieron a las actividades de formación emprendedora en el Municipio de Campeche
Dimensión a medir	Definición
Eficacia	Es la tasa de variación del número de ciudadanos que asisten a las capacitaciones en edad laboral entre los 16 y 65 años de edad, en relación a la asistencia de las capacitaciones del período anterior, con la finalidad de fomentar el autoempleo.
Unidad de Medida	
Porcentaje	
Frecuencia de Medición	Método de cálculo
Anual	
Tipo de Indicador	[(Número de variación de personas que asistieron a las actividades de formación emprendedora en el año t / Número de variación de personas que asistieron a las actividades de formación emprendedora en el año t-1)-1]x100
Gestión	
Desagregación geográfica	
Municipal	

Características del indicador

Claridad	Relevancia	Economía	Monitoreable	Adecuado	Aporte Marginal
Cumple	Cumple	Cumple	Cumple	Cumple	No Aplica
<p>Justificación de las características: El indicador es claro porque mide la variación del número de ciudadanos que asisten a las capacitaciones en edad laboral entre los 16 y 65 años de edad ; es relevante porque las personas que asistieron a la capacitación obtiene un aprendizaje de cultura emprendedora y de autoempleo fomentada; es económico porque los datos de las variables se generan de informes e información del área responsable; es monitoreable ya que con los medios de verificación establecidos en la MIR se puede comprobar la veracidad de las variables; es adecuado porque aporta una base suficiente para la meta que se espera medir y para evaluar el desempeño de la capacidad del H. Ayuntamiento en realizar capacitaciones; el Aporte Marginal no aplica debido a que el objetivo se mide sólo con un indicador.</p>					

Responsable del Indicador

Unidad Responsable	Nombre	Cargo
Dirección de Desarrollo Económico	Lic. Jesús Humberto Aguilar Díaz	Director

Determinación de metas

Línea base		
Año	Valor	Periodo
2024	31.20	Enero-Diciembre

Meta			
Valor	Numerador	Denominador	Periodo
11.11	1000	900	Enero-Diciembre 2026

Acumulativo	No	Parámetros de semaforización		
Comportamiento hacia la meta	Nominal	Verde	Amarillo	Rojo
Factibilidad	Media	Mayor a 5%	0% a 5%	Menor a 0%

Características de las variables (metadatos)

Número de variables:

2

Nombre		Descripción de la variable	
Número de variación de personas que asistieron a las actividades de formación emprendedora en el año t		Son las personas que asistieron a las actividades de formación emprendedora en el año	
Unidad de Medida	Frecuencia	Desagregación geográfica	Fuentes (medios de verificación)
Persona	Anual	Municipal	Reporte de actividades para fomentar la cultura emprendedora y el autoempleo resguardada en la Dirección de Desarrollo Económico
Método de recopilación de datos		Fecha de disponibilidad de la información	
Explotación de registros administrativos		15 días posteriores al termino del ejercicio fiscal correspondiente	

Nombre		Descripción de la variable	
Número de variación de personas que asistieron a las actividades de formación emprendedora en el año t-1		Son las personas que asistieron a las actividades de formación emprendedora del periodo anterior	
Unidad de Medida	Frecuencia	Desagregación geográfica	Fuentes (medios de verificación)
Persona	Anual	Municipal	Reporte de actividades para fomentar la cultura emprendedora y el autoempleo resguardada en la Dirección de Desarrollo Económico
Método de recopilación de datos		Fecha de disponibilidad de la información	
Explotación de registros administrativos		15 días posteriores al termino del ejercicio fiscal correspondiente	

Referencias adicionales

Referencia internacional, nacional o estatal	Serie estadística		
	Año	Valor	Periodo
No aplica	2024	31.20	Enero-Dicembre
Comentarios técnicos	2023	-23.87	Enero-Dicembre
No aplica			


 Lic. Jesús Humberto Aguilar Díaz
 Director de Desarrollo Económico



H. AYUNTAMIENTO DE CAMPECHE 2024-2027
FICHA TÉCNICA DE INDICADORES
EJERCICIO FISCAL 2026



Datos de Identificación del Programa

Programa Presupuestario:	Programa de Emprendimiento	Identificador del Programa:	35
Clasificación del Programa Presupuestario:	F. Fomento, Promoción y Servicios para el Desarrollo Económico y Social		
Eje del PMD:	Eje 4: Crecimiento Equilibrado para un municipio Imparable		
Objetivo del PMD	4.3 Dinamismo económico para un Crecimiento Competitivo		
Estrategia del PMD	4.3.1 Impulsando la diversificación productiva y la atracción de inversión		
	4.3.2 Formalización del empleo y fortalecimiento del mercado laboral		
Resumen narrativo (Fin, Propósito, Componente o Actividad):	Componente: Subsidios para el pago de intereses de los microcréditos emprende Rosa brindados		

Datos de Identificación del Indicador

Identificador del indicador	Nombre del indicador
C2	Porcentaje de subsidios para el pago de intereses de microcréditos brindados
Dimensión a medir	Definición
Eficacia	Se refiere al número total de beneficiarios del programa Emprende Rosa que acceden al subsidio del pago de intereses del microcrédito otorgado.
Unidad de Medida	
Porcentaje	
Frecuencia de Medición	
Anual	Método de cálculo
Tipo de Indicador	
Gestión	
Desagregación geográfica	
Municipal	(Número de subsidios para el pago de intereses de microcréditos brindados / Número de microcréditos aprobados)x100

Características del indicador

Claridad	Relevancia	Economía	Monitoreable	Adecuado	Aporte Marginal
Cumple	Cumple	Cumple	Cumple	Cumple	No Aplica

Justificación de las características: El indicador es **claro** porque mide el número de subsidios para el pago de intereses de microcréditos brindados; es **relevante** porque mide al objetivo de brindar subsidios para el pago de intereses de los microcréditos emprende Rosa; es **económico** porque los datos de las variables se generan de informes e información del área responsable; es **monitoreable** ya que con los medios de verificación establecidos en la MIR se puede comprobar la veracidad de las variables; es **adecuado** porque aporta una base suficiente para la meta que se espera medir y para evaluar el desempeño de la capacidad del H. Ayuntamiento en brindar subsidios; el **Aporte Marginal** no aplica debido a que el objetivo se mide con un indicador.

Responsable del Indicador

Unidad Responsable	Nombre	Cargo
Dirección de Desarrollo Económico	Lic. Jesús Humberto Aguilar Díaz	Director

Determinación de metas

Línea base		
Año	Valor	Periodo
2024	80.70	Enero-Diciembre

Meta			
Valor	Numerador	Denominador	Periodo
72.46	500	690	Enero-Diciembre 2026

Acumulativo	No	Parámetros de semaforización		
Comportamiento hacia la meta	Regular	Verde	Amarillo	Rojo
Factibilidad	Media	Mayor a 60%	45% al 60%	Menor a 45%

Características de las variables (metadatos)


Número de variables:

Nombre		Descripción de la variable	
Número de subsidios para el pago de intereses de microcréditos brindados		Número total de beneficiarios del programa Emprende Rosa que acceden al subsidio del pago de intereses del microcrédito otorgado.	
Unidad de Medida	Frecuencia	Desagregación geográfica	Fuentes (medios de verificación)
Subsidio	Anual	Municipal	Relación de subsidios resguardados en la Dirección de Desarrollo Económico
Método de recopilación de datos		Fecha de disponibilidad de la información	
Explotación de registros administrativos		15 días posteriores al término del ejercicio fiscal correspondiente	

Nombre		Descripción de la variable	
Número de microcréditos aprobados		Número total de microcréditos y que son beneficiarios del programa Emprende Rosa que acceden al subsidio del pago de intereses del microcrédito otorgado.	
Unidad de Medida	Frecuencia	Desagregación geográfica	Fuentes (medios de verificación)
Microcrédito	Anual	Municipal	Relación de subsidios resguardados en la Dirección de Desarrollo Económico
Método de recopilación de datos		Fecha de disponibilidad de la información	
Explotación de registros administrativos		15 días posteriores al término del ejercicio fiscal correspondiente	

Referencias adicionales

Referencia internacional, nacional o estatal	Serie estadística		
No aplica	Año	Valor	Periodo
Comentarios técnicos	2024	80.70	Enero-Diciembre
	2023	62.65	Enero-Diciembre
No aplica			


 Lic. Jesús Humberto Aguilar Díaz.
 Director de Desarrollo Económico



H. AYUNTAMIENTO DE CAMPECHE 2024-2027
FICHA TÉCNICA DE INDICADORES
EJERCICIO FISCAL 2026



Datos de Identificación del Programa

Programa Presupuestario:	Programa de Emprendimiento	Identificador del Programa:	35
Clasificación del Programa Presupuestario:	F. Fomento, Promoción y Servicios para el Desarrollo Económico y Social		
Eje del PMD:	Eje 4: Crecimiento Equilibrado para un municipio Imparable		
Objetivo del PMD	4.3 Dinamismo económico para un Crecimiento Competitivo		
Estrategia del PMD	4.3.1 Impulsando la diversificación productiva y la atracción de inversión		
	4.3.2 Formalización del empleo y fortalecimiento del mercado laboral		
Resumen narrativo (Fin, Propósito, Componente o Actividad):	Actividad: Cursos, talleres y foros para fomentar el autoempleo realizados		

Datos de Identificación del Indicador

Identificador del indicador	Nombre del indicador
C1_A1.1	Porcentaje de cursos, talleres y foros para fomentar el autoempleo realizados
Dimensión a medir	Definición
Eficacia	Se refiere a la relación porcentual del número de cursos y talleres realizados para fomentar el Autoempleo que se realizaran de manera mensual a través de una agenda publicada en redes sociales
Unidad de Medida	
Porcentaje	
Frecuencia de Medición	Método de cálculo
Trimestral	(Número de cursos, talleres y foros para fomentar el autoempleo realizados / Número de cursos, talleres y foros para fomentar el autoempleo programados)x100
Tipo de Indicador	
Gestión	
Desagregación geográfica	
Municipal	

Características del indicador

Claridad	Relevancia	Economía	Monitoreable	Adecuado	Aporte Marginal
Cumple	Cumple	Cumple	Cumple	Cumple	No Aplica
Justificación de las características: El indicador es claro porque nos dice los cursos y talleres para fomentar el autoempleo realizados; es relevante porque fomentan el autoempleo mediante los cursos, talleres y foros; es económico porque los datos de las variables se generan en los establecimientos propios y son de fácil recuperación; es monitoreable ya que con los medios de verificación establecidos en la MIR se puede comprobar la veracidad de las variables; es adecuado porque aporta una base suficiente para la medir el desempeño de la Dirección de Desarrollo Económico de realizar cursos y talleres ; el aporte marginal no aplica debido a que el objetivo se mide sólo con un indicador.					

Responsable del Indicador

Unidad Responsable	Nombre	Cargo
Dirección de Desarrollo Económico	Lic. Jesús Humberto Aguilar Díaz	Director

Determinación de metas

Línea base		
Año	Valor	Periodo
2024	100	Enero-Diciembre

Meta			
Valor	Numerador	Denominador	Periodo
0	0	0	Enero-Marzo 2026
100	3	3	Abril-Junio 2026
100	3	3	Julio-Septiembre 2026
100	3	3	Octubre-Diciembre 2026

Acumulativo	No	Parámetros de semaforización		
Comportamiento hacia la meta	Regular	Verde	Amarillo	Rojo
Factibilidad	Media	85% al 115%	70% al 84% y del 116% al 130%	Menos del 70% y Mayor a 130%

Características de las variables (metadatos)


Número de variables:

Nombre		Descripción de la variable		
Número de cursos, talleres y foros para fomentar el autoempleo realizados		Cursos, talleres y foros realizados para fomentar el Autoempleo que se realizaran de manera mensual a través de una agenda publicada en redes sociales		
Unidad de Medida	Frecuencia	Desagregación geográfica	Fuentes (medios de verificación)	
Curso, taller y foro	Trimestral	Municipal	Reporte de actividades de cursos, talleres y foros resguardada, en la Dirección de Desarrollo Económico	
Método de recopilación de datos		Fecha de disponibilidad de la información		
Explotación de registros administrativos		15 días posteriores al término del trimestre		

Nombre		Descripción de la variable		
Número de cursos, talleres y foros para fomentar el autoempleo programados		Cursos, talleres y foros programados para fomentar el Autoempleo que se realizaran de manera mensual a través de una agenda publicada en redes sociales		
Unidad de Medida	Frecuencia	Desagregación geográfica	Fuentes (medios de verificación)	
Curso, taller y foro	Anual	Municipal	Programa Operativo Anual de la Dirección de Desarrollo Económico	
Método de recopilación de datos		Fecha de disponibilidad de la información		
Explotación de registros administrativos		15 días posteriores al término del ejercicio fiscal correspondiente		

Referencias adicionales

Referencia internacional, nacional o estatal	Serie estadística		
	Año	Valor	Periodo
No aplica			
Comentarios técnicos	2024	100.00	Enero-Diciembre
No aplica	2023	79.03	Enero-Diciembre


 Lic. Jesús Humberto Aguilar Díaz
 Director de Desarrollo Económico



H. AYUNTAMIENTO DE CAMPECHE 2024-2027
FICHA TÉCNICA DE INDICADORES
EJERCICIO FISCAL 2026



Datos de Identificación del Programa

Programa Presupuestario:	Programa de Emprendimiento	Identificador del Programa:	35
Clasificación del Programa Presupuestario:	F. Fomento, Promoción y Servicios para el Desarrollo Económico y Social		
Eje del PMD:	Eje 4: Crecimiento Equilibrado para un municipio Imparable		
Objetivo del PMD	4.3 Dinamismo económico para un Crecimiento Competitivo		
Estrategia del PMD	4.3.1 Impulsando la diversificación productiva y la atracción de inversión		
	4.3.2 Formalización del empleo y fortalecimiento del mercado laboral		
Resumen narrativo (Fin, Propósito, Componente o Actividad):	Actividad: Talleres de emprendimiento realizados		

Datos de Identificación del Indicador

Identificador del indicador	Nombre del indicador
C1_A1.2	Porcentaje de talleres de emprendimiento realizados
Dimensión a medir	Definición
Eficacia	Se refiere a la relación porcentual del número de talleres de emprendimiento realizados para fomentar la formación emprendedora en hombres y mujeres en edad laboral que se realizarán de manera mensual a través de una agenda publicada en redes sociales.
Unidad de Medida	
Porcentaje	
Frecuencia de Medición	
Trimestral	
Tipo de Indicador	Método de cálculo
Gestión	(Número de talleres de emprendimiento realizados / Número de talleres de emprendimiento programados)x100
Desagregación geográfica	
Municipal	

Características del indicador

Claridad	Relevancia	Economía	Monitoreable	Adecuado	Aporte Marginal
Cumple	Cumple	Cumple	Cumple	Cumple	No Aplica
<p>Justificación de las características: El indicador es claro porque nos dice los talleres de emprendimiento realizados; es relevante porque fomentan la formación emprendedora en hombres y mujeres en edad laboral mediante los talleres de emprendimiento; es económico porque los datos de las variables se generan en los establecimientos propios y son de fácil recuperación; es monitoreable ya que con los medios de verificación establecidos en la MIR se puede comprobar la veracidad de las variables; es adecuado porque aporta una base suficiente para la medir el desempeño de la Dirección de Desarrollo Económico de realizar talleres de emprendimiento; el aporte marginal no aplica debido a que el objetivo se mide sólo con un indicador.</p>					

Responsable del Indicador

Unidad Responsable	Nombre	Cargo
Dirección de Desarrollo Económico	Lic. Jesús Humberto Aguilar Díaz	Director

Determinación de metas

Línea base		
Año	Valor	Periodo
2024	100	Enero-Diciembre

Meta			
Valor	Numerador	Denominador	Periodo
0	0	0	Enero-Marzo 2026
100	3	3	Abril-Junio 2026
100	2	2	Julio-Septiembre 2026
100	2	2	Octubre-Diciembre 2026

Acumulativo	No	Parámetros de semaforización		
Comportamiento hacia la meta	Regular	Verde	Amarillo	Rojo
Factibilidad	Media	85% al 115%	70% al 84% y del 116% al 130%	Menos del 70% y Mayor a 130%

Características de las variables (metadatos)

Número de variables:

2

Nombre		Descripción de la variable	
Número de talleres de emprendimiento realizados		Talleres de emprendimiento realizados para fomentar la formación emprendedora en hombres y mujeres en edad laboral que se realizarán de manera mensual a través de una agenda publicada en redes sociales	
Unidad de Medida	Frecuencia	Desagregación geográfica	Fuentes (medios de verificación)
Taller	Trimestral	Municipal	Relación de Talleres para la formación emprendedora resguardado en la Dirección de Desarrollo Económico
Método de recopilación de datos		Fecha de disponibilidad de la información	
Explotación de registros administrativos		15 días posteriores al término del trimestre	

Nombre		Descripción de la variable	
Número de talleres de emprendimiento programados		Talleres de emprendimiento programados para fomentar la formación emprendedora en hombres y mujeres en edad laboral que se realizarán de manera mensual a través de una agenda publicada en redes sociales	
Unidad de Medida	Frecuencia	Desagregación geográfica	Fuentes (medios de verificación)
Taller	Anual	Municipal	Programa Operativo Anual de la Dirección de Desarrollo Económico
Método de recopilación de datos		Fecha de disponibilidad de la información	
Explotación de registros administrativos		15 días posteriores al término del ejercicio fiscal correspondiente	

Referencias adicionales

Referencia internacional, nacional o estatal	Serie estadística		
No aplica	Año	Valor	Periodo
Comentarios técnicos	2024	100	Enero-Diciembre
No aplica			


 Lic. Jesús Humberto Aguilar Díaz
 Director de Desarrollo Económico



H. AYUNTAMIENTO DE CAMPECHE 2024-2027
FICHA TÉCNICA DE INDICADORES
EJERCICIO FISCAL 2026



Datos de Identificación del Programa

Programa Presupuestario:	Programa de Emprendimiento	Identificador del Programa:	35
Clasificación del Programa Presupuestario:	F. Fomento, Promoción y Servicios para el Desarrollo Económico y Social		
Eje del PMD:	Eje 4: Crecimiento Equilibrado para un municipio Imparable		
Objetivo del PMD	4.3 Dinamismo económico para un Crecimiento Competitivo		
Estrategia del PMD	4.3.1 Impulsando la diversificación productiva y la atracción de inversión		
	4.3.2 Formalización del empleo y fortalecimiento del mercado laboral		
Resumen narrativo (Fin, Propósito, Componente o Actividad):	Actividad: Microcréditos del programa Emprende Rosa gestionados		

Datos de Identificación del Indicador

Identificador del indicador	Nombre del indicador
C2_A2.1	Porcentaje de microcréditos gestionados
Dimensión a medir	Definición
Eficacia	Se refiere a la relación porcentual del número de microcréditos gestionadas del programa Emprende Rosa con institución financiera
Unidad de Medida	
Porcentaje	
Frecuencia de Medición	
Trimestral	Método de cálculo
Tipo de Indicador	
Gestión	
Desagregación geográfica	(Número de microcréditos gestionados / Número de microcréditos requeridos)x100
Municipal	

Características del indicador

Claridad	Relevancia	Economía	Monitoreable	Adecuado	Aporte Marginal
Cumple	Cumple	Cumple	Cumple	Cumple	No Aplica
<p>Justificación de las características: El indicador es claro porque es de fácil comprensión, ya que mide el porcentaje de microcréditos gestionados; es relevante porque los microcréditos gestionadas del programa Emprende Rosa son con una institución financiera ; es económico porque los datos de las variables se generan de informes e información del área responsable; es monitoreable ya que con los medios de verificación establecidos en la MIR se puede comprobar la veracidad de las variables; es adecuado porque aporta una base suficiente para la meta que se espera medir y para evaluar el desempeño de la Dirección de Desarrollo Económico; el aporte marginal no aplica debido a que el objetivo se mide sólo con un indicador.</p>					

Responsable del indicador

Unidad Responsable	Nombre	Cargo
Dirección de Desarrollo Económico	Lic. Jesús Humberto Aguilar Díaz	Director

Determinación de metas

Línea base		
Año	Valor	Periodo
2024	100	Enero-Diciembre

Meta			
Valor	Numerador	Denominador	Periodo
0	0	0	Enero-Marzo 2026
100	200	200	Enero-Junio 2026
100	500	500	Enero-Septiembre 2026
100	720	720	Enero-Diciembre 2026

Acumulativo	Si	Parámetros de semaforización		
Comportamiento hacia la meta	Regular	Verde	Amarillo	Rojo
Factibilidad	Media	85% al 100%	70% al 84%	Menos del 70%

Características de las variables (metadatos)


Número de variables:

Nombre		Descripción de la variable		
Número de microcréditos gestionados		Número de microcréditos gestionadas del programa Emprende Rosa con institución financiera		
Unidad de Medida	Frecuencia	Desagregación geográfica	Fuentes (medios de verificación)	
Microcrédito	Trimestral	Municipal	Relación de microcreditos gestionados resguardados en la Dirección de Desarrollo Económico	
Método de recopilación de datos		Fecha de disponibilidad de la información		
Explotación de registros administrativos		15 días posteriores al término del trimestre		

Nombre		Descripción de la variable		
Número de microcréditos requeridos		Número de microcréditos requeridas del programa Emprende Rosa con institución financiera		
Unidad de Medida	Frecuencia	Desagregación geográfica	Fuentes (medios de verificación)	
Microcrédito	Trimestral	Municipal	Relación de microcreditos gestionados resguardados en la Dirección de Desarrollo Económico	
Método de recopilación de datos		Fecha de disponibilidad de la información		
Explotación de registros administrativos		15 días posteriores al término del trimestre		

Referencias adicionales

Referencia internacional, nacional o estatal	Serie estadística		
No aplica	Año	Valor	Periodo
Comentarios técnicos	2024	100	Enero-Diciembre
	2023	100	Enero-Diciembre
No aplica			


 Lic. Jesús Humberto Aquilar Díaz
 Director de Desarrollo Económico



H. AYUNTAMIENTO DE CAMPECHE 2024-2027
FICHA TÉCNICA DE INDICADORES
EJERCICIO FISCAL 2026



Datos de Identificación del Programa

Programa Presupuestario:	Programa de Emprendimiento	Identificador del Programa:	35
Clasificación del Programa Presupuestario:	F. Fomento, Promoción y Servicios para el Desarrollo Económico y Social		
Eje del PMD:	Eje 4: Crecimiento Equilibrado para un municipio Imparable		
Objetivo del PMD	4.3 Dinamismo económico para un Crecimiento Competitivo		
Estrategia del PMD	4.3.1 Impulsando la diversificación productiva y la atracción de inversión		
	4.3.2 Formalización del empleo y fortalecimiento del mercado laboral		
Resumen narrativo (Fin, Propósito, Componente o Actividad):	Actividad: Microcréditos del programa Emprende Rosa otorgados		

Datos de Identificación del Indicador

Identificador del indicador	Nombre del indicador
C2_A2.2	Porcentaje de microcréditos otorgados
Dimensión a medir	Definición
Eficacia	Se refiere a la relación porcentual del número global de ciudadanos que recibieron un microcrédito del programa Emprende Rosa otorgados a mujeres emprendedoras y microempresarios a través de una institución financiera
Unidad de Medida	
Porcentaje	
Frecuencia de Medición	
Trimestral	
Tipo de Indicador	Método de cálculo
Gestión	(Número de microcréditos otorgados / Número de microcréditos Gestionados)x100
Desagregación geográfica	
Municipal	

Características del indicador

Claridad	Relevancia	Economía	Monitoreable	Adecuado	Aporte Marginal
Cumple	Cumple	Cumple	Cumple	Cumple	No Aplica
<p>Justificación de las características: El indicador es claro porque es de fácil comprensión, ya que mide el porcentaje de microcréditos otorgados; es relevante porque se otorgan a mujeres emprendedoras y microempresarios a través de una institución financiera ; es económico porque los datos de las variables se generan de informes e información del área responsable; es monitoreable ya que con los medios de verificación establecidos en la MIR se puede comprobar la veracidad de las variables; es adecuado porque aporta una base suficiente para la meta que se espera medir y para evaluar el desempeño de la Dirección de Desarrollo Económico; el aporte marginal no aplica debido a que el objetivo se mide sólo con un indicador.</p>					

Responsable del Indicador

Unidad Responsable	Nombre	Cargo
Dirección de Desarrollo Económico	Lic. Jesús Humberto Aguilar Díaz	Director

Determinación de metas

Línea base		
Año	Valor	Periodo
2024	82.97	Enero-Diciembre

Meta			
Valor	Numerador	Denominador	Periodo
0	0	0	Enero-Marzo 2026
50	100	200	Enero-Junio 2026
60	300	500	Enero-Septiembre 2026
95.83	690	720	Enero-Diciembre 2026

Acumulativo	Si	Parámetros de semaforización		
Comportamiento hacia la meta	Regular	Verde	Amarillo	Rojo
Factibilidad	Media	Mayor a 40%	25% al 40%	Menor a 25%

Características de las variables (metadatos)


Número de variables:

Nombre		Descripción de la variable	
Número de microcréditos otorgados		Microcrédito del programa Emprende Rosa otorgados a mujeres emprendedoras y microempresarios a través de una institución financiera	
Unidad de Medida	Frecuencia	Desagregación geográfica	Fuentes (medios de verificación)
Microcrédito	Trimestral	Municipal	Reporte de microcréditos resguardados en la Dirección de Desarrollo Económico
Método de recopilación de datos		Fecha de disponibilidad de la información	
Explotación de registros administrativos		15 días posteriores al término del trimestre	

Nombre		Descripción de la variable	
Número de microcréditos Gestionados		Microcrédito del programa Emprende Rosa otorgados a mujeres emprendedoras y microempresarios a través de una institución financiera	
Unidad de Medida	Frecuencia	Desagregación geográfica	Fuentes (medios de verificación)
Microcrédito	Trimestral	Municipal	Reporte de microcréditos resguardados en la Dirección de Desarrollo Económico
Método de recopilación de datos		Fecha de disponibilidad de la información	
Explotación de registros administrativos		15 días posteriores al término del trimestre	

Referencias adicionales

Referencia internacional, nacional o estatal	Serie estadística		
	Año	Valor	Periodo
No aplica			
Comentarios técnicos	2024	82.97	Enero-Diciembre
No aplica	2023	89.01	Enero-Diciembre


 Lic. Jesús Humberto
 Director de Desarrollo Económico