



H. AYUNTAMIENTO DE CAMPECHE 2024-2027
FICHA TÉCNICA DE INDICADORES
EJERCICIO FISCAL 2026



Datos de Identificación del Programa

Programa Presupuestario:	Participación Ciudadana Activa	Identificador del Programa:	16
Clasificación del Programa Presupuestario:	F Fomento, Promoción y Servicios para el Desarrollo Económico y Social		
Eje del PMD:	II. Inclusion Social y Fortalecimiento Comunitario para un Municipio Cercano		
Objetivo del PMD:	2.4 Ciudadanía Activa y Participativa		
Estrategia del PMD:	2.4.1 Consolidando una cultura participativa que fomente el involucramiento ciudadano en la toma de decisiones públicas.		
	2.4.2 Optimizando y diversificando los mecanismos de participación ciudadana para garantizar una toma de decisiones más incluyente, representativa y efectiva en la gestión municipal.		
	2.4.3 Garantizando la inclusión y una representación equitativa en los procesos de participación ciudadana y toma de decisiones municipales.		
Resumen narrativo (Fin, Propósito, Componente o Actividad):	Fin: Contribuir a fomentar los mecanismos para fortalecer la integración social y el tejido ciudadano mediante la participación ciudadana de manera organizada en la toma de decisiones del Gobierno Municipal.		

Datos de Identificación del Indicador

Identificador del indicador	Nombre del indicador
F1	Tasa de variación de mecanismos para fortalecer la integración social y el tejido ciudadano a través de la Participación Ciudadana
Dimensión a medir	Definición
Eficacia	Se refiere a la relación porcentual de la tasa de variación del número de mecanismos generados para fortalecer la integración social y el tejido ciudadano a través de la Participación Ciudadana para mejorar la preferencias de los ciudadanos, suavizar los conflictos y favorecer los acuerdos
Unidad de Medida	
Porcentaje	
Frecuencia de Medición	
Anual	
Tipo de Indicador	Método de cálculo
Estratégico	[(Número de mecanismos generados para fortalecer la integración social y el tejido ciudadano a través de la Participación Ciudadana en el año t / Número de mecanismos generados para fortalecer la integración social y el tejido ciudadano a través de la Participación Ciudadana en el año t-1)-1]x100
Desagregación geográfica	
Municipal	

Características del indicador

Claridad	Relevancia	Economía	Monitoreable	Adecuado	Aporte Marginal
Cumple	Cumple	Cumple	Cumple	Cumple	No Aplica
Justificación de las características: El indicador es claro porque nos dice los mecanismos que generan para fortalecer la integración social y el tejido ciudadano a través de la participación ciudadana; es relevante porque fomenta y contribuye a la integración social mediante la participación ciudadana de una manera organizada para la toma de decisiones; es económico porque la información para calcular el indicador se obtiene de los archivos administrativos del área correspondiente; es monitoreable porque los medios de verificación son suficientes y claros; es adecuado porque mide la capacidad de la Dirección de poder organizar y fortalecer la participación ciudadana para la toma de decisiones; el aporte marginal no aplica porque sólo se mide con un indicador.					

Responsable del Indicador

Unidad Responsable	Nombre	Cargo
Dirección de Participación Ciudadana	Lic. Karen Alejandra Perez Peniche	Directora

Determinación de metas

Línea base		
Año	Valor	Período
2024	-62.75	Enero-Diciembre

[Firma manuscrita]



H. AYUNTAMIENTO DE CAMPECHE 2024-2027
FICHA TÉCNICA DE INDICADORES
EJERCICIO FISCAL 2026



Meta			
Valor	Numerador	Denominador	Periodo
-8	162	177	Enero-Diciembre 2026

Acumulativo	No	Parámetros de semaforización		
Comportamiento hacia la meta	Regular	Verde	Amarillo	Rojos
Factibilidad	Media	Mayor o igual a -10	De -24% a -9%	No aplica

Características de las variables (metadatos)

Número de variables:

Nombre		Descripción de la variable	
Número de mecanismos generados para fortalecer la integración social y el tejido ciudadano a través de la Participación Ciudadana en el año t		Se refiere al número de mecanismos generados para fortalecer la integración social y el tejido ciudadano a través de la Participación Ciudadana para la toma de decisiones de una manera organizada	
Unidad de Medida	Frecuencia	Desagregación geográfica	Fuentes (medios de verificación)
Mecanismo	Anual	Municipal	Reporte Anual de Actividades de mecanismos para fortalecer la integración social y el tejido ciudadano resguardados en la Dirección de Participación Ciudadana
Método de recopilación de datos		Fecha de disponibilidad de la información	
Explotación de registros administrativos		15 días posteriores al término del ejercicio fiscal correspondiente	

Nombre		Descripción de la variable	
Número de mecanismos generados para fortalecer la integración social y el tejido ciudadano a través de la Participación Ciudadana en el año t-1		Se refiere al número de mecanismos generados para fortalecer la integración social y el tejido ciudadano a través de la Participación Ciudadana para la toma de decisiones de una manera organizada en el año t-1	
Unidad de Medida	Frecuencia	Desagregación geográfica	Fuentes (medios de verificación)
Mecanismo	Anual	Municipal	Reporte Anual de Actividades de mecanismos para fortalecer la integración social y el tejido ciudadano resguardados en la Dirección de Participación Ciudadana
Método de recopilación de datos		Fecha de disponibilidad de la información	
Explotación de registros administrativos		15 días posteriores al término del ejercicio fiscal correspondiente	

Referencias adicionales

Referencia internacional, nacional o estatal	Serie estadística		
	Año	Valor	Periodo
No aplica	2024	-62.75	Enero-Diciembre
Comentarios técnicos			
No aplica			

Lic. Karen Alejandra Pérez Peniche
Directora de Participación Ciudadana



H. AYUNTAMIENTO DE CAMPECHE 2024-2027
FICHA TÉCNICA DE INDICADORES
EJERCICIO FISCAL 2026



Datos de Identificación del Programa	
Programa Presupuestario:	Participación Ciudadana Activa
Identificador del Programa:	16
Clasificación del Programa Presupuestario:	F Fomento, Promoción y Servicios para el Desarrollo Económico y Social
Eje del PMD:	II. Inclusion Social y Fortalecimiento Comunitario para un Municipio Cercano
Objetivo del PMD:	2.4 Ciudadanía Activa y Participativa
Estrategia del PMD:	2.4.1 Consolidando una cultura participativa que fomente el involucramiento ciudadano en la toma de decisiones públicas. 2.4.2 Optimizando y diversificando los mecanismos de participación ciudadana para garantizar una toma de decisiones más incluyente, representativa y efectiva en la gestión municipal. 2.4.3 Garantizando la inclusión y una representación equitativa en los procesos de participación ciudadana y toma de decisiones municipales.
Resumen narrativo (Fin, Propósito, Componente o Actividad):	Propósito: Los ciudadanos que habitan en el Municipio de Campeche, participan de manera organizada en la toma de decisiones del Gobierno Municipal.

Datos de Identificación del Indicador	
Identificador del indicador	Nombre del indicador
P1	Tasa de variación de Participación Ciudadana en la toma de decisiones del Gobierno Municipal
Dimensión a medir	Definición
Eficacia	Se refiere a la tasa de variación de participación ciudadana que participa en la toma de decisiones para trabajar de la mano para el bienestar social corresponsablemente con las autoridades municipales
Unidad de Medida	
Porcentaje	
Frecuencia de Medición	
Anual	
Tipo de Indicador	Método de cálculo
Estratégico	$\left[\frac{\text{Número de ciudadanos que participan de manera organizada en la toma de decisiones del Gobierno Municipal en el año } t}{\text{Número de ciudadanos que participan de manera organizada en la toma de decisiones del Gobierno Municipal en el año } (t-1)} \right] \times 100$
Desagregación geográfica	
Municipal	

Características del indicador					
Claridad	Relevancia	Economía	Monitoreable	Adecuado	Aporte Marginal
Cumple	Cumple	Cumple	Cumple	Cumple	No Aplica
Justificación de las características: El indicador es claro porque nos dice el número de ciudadanos que participan en las decisiones del Gobierno Municipal; es relevante porque los ciudadanos que habitan en el Municipio están interesados en conocer y participar de manera organizada en la toma de decisiones del Gobierno Municipal; es económico porque la información para calcular el indicador se obtiene de los archivos administrativos del área correspondiente; es monitoreable porque los medios de verificación son suficientes y claros; es adecuado porque mide la capacidad de la Dirección de poder organizar y fortalecer la participación ciudadana para la toma de decisiones; el aporte marginal no aplica porque sólo se mide con un indicador.					

Responsable del Indicador		
Unidad Responsable	Nombre	Cargo
Dirección de Participación Ciudadana	Lic. Karen Alejandra Perez Peniche	Directora

Determinación de metas		
Línea base		
Año	Valor	Periodo
2024	-45.81	Enero-Diciembre



H. AYUNTAMIENTO DE CAMPECHE 2024-2027
FICHA TÉCNICA DE INDICADORES
EJERCICIO FISCAL 2026



Meta			
Valor	Numerador	Denominador	Periodo
101.69	2027	1005	Enero-Diciembre 2026

Acumulativo	No	Parámetros de semaforización		
Comportamiento hacia la meta	Regular	Verde	Amarillo	Rojos
Factibilidad	Media	Mayor a 85%	De 70% a 84%	Menor a 70%

Características de las variables (metadatos)

Número de variables:

Nombre		Descripción de la variable	
Número de ciudadanos que participan de manera organizada en la toma de decisiones del Gobierno Municipal en el año t		Se refiere a la participación ciudadana que participa en la toma de decisiones para trabajar de la mano para el bienestar social corresponsablemente con las autoridades municipales	
Unidad de Medida	Frecuencia	Desagregación geográfica	Fuentes (medios de verificación)
Ciudadano	Anual	Municipal	Lista de asistencia a las reuniones de toma de decisiones del municipio resguardadas en la Dirección de Participación Ciudadana
Método de recopilación de datos		Fecha de disponibilidad de la información	
Explotación de registros administrativos		15 días posteriores al término del ejercicio fiscal correspondiente	

Nombre		Descripción de la variable	
Número de ciudadanos que participan de manera organizada en la toma de decisiones del Gobierno Municipal en el año t-1		Se refiere a la participación ciudadana que participa en la toma de decisiones para trabajar de la mano para el bienestar social corresponsablemente con las autoridades municipales en el año t-1	
Unidad de Medida	Frecuencia	Desagregación geográfica	Fuentes (medios de verificación)
Ciudadano	Anual	Municipal	Lista de asistencia a las reuniones de toma de decisiones del municipio resguardadas en la Dirección de Participación Ciudadana
Método de recopilación de datos		Fecha de disponibilidad de la información	
Explotación de registros administrativos		15 días posteriores al término del ejercicio fiscal correspondiente	

Referencias adicionales

Referencia internacional, nacional o estatal	Serie estadística		
	Año	Valor	Periodo
No aplica	2024	-45.81	Enero-Diciembre
Comentarios técnicos			
No aplica			


Lic. Karen Alejandra Pérez Peniche
Directora de Participación Ciudadana



H. AYUNTAMIENTO DE CAMPECHE 2024-2027
FICHA TÉCNICA DE INDICADORES
EJERCICIO FISCAL 2026



Datos de identificación del Programa

Programa Presupuestario:	Participación Ciudadana Activa	Identificador del Programa:	16
Clasificación del Programa Presupuestario:	F Fomento, Promoción y Servicios para el Desarrollo Económico y Social		
Eje del PMD:	II. Inclusion Social y Fortalecimiento Comunitario para un Municipio Cercano		
Objetivo del PMD:	2.4 Ciudadanía Activa y Participativa		
Estrategia del PMD:	2.4.1 Consolidando una cultura participativa que fomente el involucramiento ciudadano en la toma de decisiones públicas. 2.4.2 Optimizando y diversificando los mecanismos de participación ciudadana para garantizar una toma de decisiones más incluyente, representativa y efectiva en la gestión municipal. 2.4.3 Garantizando la inclusión y una representación equitativa en los procesos de participación ciudadana y toma de decisiones municipales.		
Resumen narrativo (Fin, Propósito, Componente o Actividad):	Componente: Comités de Participación Ciudadana integrados		

Datos de identificación del Indicador

Identificador del indicador	Nombre del indicador
C1	Porcentaje de Comités de Participación Ciudadana integrados
Dimensión a medir	Definición
Eficacia	Se refiere al porcentaje de comités de participación ciudadana integrados para coadyugar y coordinar con los ciudadanos para la toma de desiciones y el bienestar de las colonias y fraccionamientos
Unidad de Medida	
Porcentaje	
Frecuencia de Medición	
Anual	
Tipo de Indicador	Método de cálculo
Gestión	(Número de Comités de Participación Ciudadana integrados / Número de Comités de Participación Ciudadana requeridos)x100
Desagregación geográfica	
Municipal	

Características del indicador

Claridad	Relevancia	Economía	Monitoreable	Adecuado	Aporte Marginal
Cumple	Cumple	Cumple	Cumple	Cumple	No Aplica

Justificación de las características: El indicador es **claro** porque nos dice el número de comités y de participación ciudadana integrados por la dirección ; es **relevante** porque los ciudadanos que habitan en el Municipio estan interesados en conocer y participar de manera organizada en la toma de decisiones del Gobierno Municipal mediante la integración de comités; es **económico** porque la información para calcular el indicador se obtiene de los archivos administrativos del área correspondiente; es **monitoreable** porque los medios de verificación son suficientes y claros; es **adecuado** porque mide la capacidad de la Dirección de poder integrar comités para la toma de decisiones; el **aporte marginal** no aplica porque sólo se mide con un indicador.

Responsable del Indicador

Unidad Responsable	Nombre	Cargo
Dirección de Participación Ciudadana	Lic. Karen Alejandra Perez Peniche	Directora

Determinación de metas

Línea base		
Año	Valor	Periodo
2024	100	Enero-Diciembre

Handwritten mark resembling a stylized 'Z' or signature.



H. AYUNTAMIENTO DE CAMPECHE 2024-2027
 FICHA TÉCNICA DE INDICADORES
 EJERCICIO FISCAL 2026



Meta				
Valor	Numerador	Denominador	Periodo	
100	27	27	Enero-Diciembre 2026	
Acumulativo	No	Parámetros de semaforización		
Comportamiento hacia la meta	Regular	Verde	Amarillo	Rojos
Factibilidad	Media	85% al 100%	70% al 84%	Menos del 70%

Características de las variables (metadatos)

Número de variables:

Nombre		Descripción de la variable		
Número de Comités de Participación Ciudadana integrados		Son los comités de participación ciudadana que se crean con el fin de tomar decisiones entre todas las personas que la integran para el bienestar de las colonias y fraccionamientos		
Unidad de Medida	Frecuencia	Desagregación geográfica	Fuentes (medios de verificación)	
Comité	Anual	Municipal	Relación de actas de Integración de Comites de Participación Ciudadana de la Dirección de Participación Ciudadana	
Método de recopilación de datos		Fecha de disponibilidad de la información		
Explotación de registros administrativos		15 días posteriores al término del ejercicio fiscal correspondiente		

Nombre		Descripción de la variable		
Número de Comités de Participación Ciudadana requeridos		Son los comités de participación ciudadana que requieren las personas que se integren para el bienestar de las colonias y fraccionamientos y sus necesidades		
Unidad de Medida	Frecuencia	Desagregación geográfica	Fuentes (medios de verificación)	
Comité	Anual	Municipal	Solicitudes de Comités de Participación Ciudadana resguardadas en la Dirección de Participación Ciudadana	
Método de recopilación de datos		Fecha de disponibilidad de la información		
Explotación de registros administrativos		15 días posteriores al término del ejercicio fiscal correspondiente		

Referencias adicionales

Referencia internacional, nacional o estatal	Serie estadística		
	Año	Valor	Periodo
No aplica	2024	100	Enero-Diciembre
Comentarios técnicos			
No aplica			

Lic. Karen Alejandra Perez Peniche
 Directora de Participación Ciudadana



H. AYUNTAMIENTO DE CAMPECHE 2024-2027
FICHA TÉCNICA DE INDICADORES
EJERCICIO FISCAL 2026



Datos de Identificación del Programa

Programa Presupuestario:	Participación Ciudadana Activa	Identificador del Programa:	16
Clasificación del Programa Presupuestario:	F Fomento, Promoción y Servicios para el Desarrollo Económico y Social		
Eje del PMD:	II. Inclusion Social y Fortalecimiento Comunitario para un Municipio Cercano		
Objetivo del PMD:	2.4 Ciudadanía Activa y Participativa		
Estrategia del PMD:	2.4.1 Consolidando una cultura participativa que fomente el involucramiento ciudadano en la toma de decisiones públicas. 2.4.2 Optimizando y diversificando los mecanismos de participación ciudadana para garantizar una toma de decisiones más incluyente, representativa y efectiva en la gestión municipal. 2.4.3 Garantizando la inclusión y una representación equitativa en los procesos de participación ciudadana y toma de decisiones municipales.		
Resumen narrativo (Fin, Propósito, Componente o Actividad):	Componente: Seguimiento a Comités y Consejos de Participación Ciudadana realizado		

Datos de Identificación del Indicador

Identificador del indicador	Nombre del indicador
C2	Porcentaje de Comités y Consejos de Participación Ciudadana que reciben seguimiento
Dimensión a medir	Definición
Eficacia	Se refiere a la relación porcentual de Comités y Consejos de Participación Ciudadana que reciben seguimiento en temas vecinales en cuanto a sus necesidades e inquietudes que requieren en las colonias y fraccionamientos
Unidad de Medida	
Porcentaje	
Frecuencia de Medición	
Anual	
Tipo de Indicador	Método de cálculo
Gestión	(Número de Comités, Consejos de Participación Ciudadana que reciben seguimiento / Número de Comités y Consejos de Participación Ciudadana integrados)x100
Desagregación geográfica	
Municipal	

Características del indicador

Claridad	Relevancia	Economía	Monitoreable	Adecuado	Aporte Marginal
Cumple	Cumple	Cumple	Cumple	Cumple	No Aplica

Justificación de las características: El indicador es **claro** porque nos dice el número de comités y consejos de participación ciudadana que se les esta dando seguimiento para conocer su situación o las necesidades que requieren ; es **relevante** porque mediante el seguimiento los comités y consejos externan sus opiniones y necesidades a sus problemáticas; es **económico** porque la información para calcular el indicador se obtiene de los archivos administrativos del area correspondiente; es **monitoreable** porque los medios de verificación son suficientes y claros; es **adecuado** porque mide la capacidad de la Dirección de poder realizar los seguimientos a los comités y consejos para la toma de decisiones; el **aporte marginal** no aplica porque sólo se mide con un indicador.

Responsable del Indicador

Unidad Responsable	Nombre	Cargo
Dirección de Participación Ciudadana	Lic. Karen Alejandra Perez Peniche	Directora

Determinación de metas

Linea base		
Año	Valor	Periodo
2024	100	Enero-Diciembre

Handwritten signature or mark.



H. AYUNTAMIENTO DE CAMPECHE 2024-2027
FICHA TÉCNICA DE INDICADORES
EJERCICIO FISCAL 2026



Meta			
Valor	Numerador	Denominador	Periodo
100	98	98	Enero-Diciembre 2026

Acumulativo	No	Parámetros de semaforización		
Comportamiento hacia la meta	Regular	Verde	Amarillo	Rojo
Factibilidad	Media	85% al 100%	70% al 84%	Menos del 70%

Características de las variables (metadatos)

Número de variables:

Nombre		Descripción de la variable	
Número de Comités, Consejos de Participación Ciudadana que reciben seguimiento		El número de comités, consejos de participación ciudadana de seguimiento sobre los temas vecinales en cuanto a sus necesidades e inquietudes en las colonias y fraccionamientos	
Unidad de Medida	Frecuencia	Desagregación geográfica	Fuentes (medios de verificación)
Comité y Consejo	Anual	Municipal	Reporte trimestral de actividades de seguimiento a Comités y Consejos resguardados en la Dirección de Participación Ciudadana
Método de recopilación de datos		Fecha de disponibilidad de la información	
Explotación de registros administrativos		15 días posteriores al término del ejercicio fiscal correspondiente	

Nombre		Descripción de la variable	
Número de Comités y Consejos de Participación Ciudadana integrados		Son los comités y consejos de participación ciudadana que se integraron en las colonias y fraccionamientos del Municipio de Campeche	
Unidad de Medida	Frecuencia	Desagregación geográfica	Fuentes (medios de verificación)
Comité y Consejo	Anual	Municipal	Relación de comités y consejos integrados de la Dirección de Participación Ciudadana
Método de recopilación de datos		Fecha de disponibilidad de la información	
Explotación de registros administrativos		15 días posteriores al término del ejercicio fiscal correspondiente	

Referencias adicionales

Referencia internacional, nacional o estatal	Serie estadística		
	Año	Valor	Periodo
No aplica	2024	100	Enero-Diciembre
Comentarios técnicos			
No aplica			

Lic. Karen Alejandra Pérez Peniche
Directora de Participación Ciudadana



H. AYUNTAMIENTO DE CAMPECHE 2024-2027
FICHA TÉCNICA DE INDICADORES
EJERCICIO FISCAL 2026



Datos de Identificación del Programa

Programa Presupuestario:	Participación Ciudadana Activa	Identificador del Programa:	16
Clasificación del Programa Presupuestario:	F Fomento, Promoción y Servicios para el Desarrollo Económico y Social		
Eje del PMD:	II. Inclusion Social y Fortalecimiento Comunitario para un Municipio Cercano		
Objetivo del PMD:	2.4 Ciudadanía Activa y Participativa		
Estrategia del PMD:	2.4.1 Consolidando una cultura participativa que fomente el involucramiento ciudadano en la toma de decisiones públicas. 2.4.2 Optimizando y diversificando los mecanismos de participación ciudadana para garantizar una toma de decisiones más incluyente, representativa y efectiva en la gestión municipal. 2.4.3 Garantizando la inclusión y una representación equitativa en los procesos de participación ciudadana y toma de decisiones municipales.		
Resumen narrativo (Fin, Propósito, Componente o Actividad):	Componente: Diagnósticos participativos realizados		

Datos de Identificación del Indicador

Identificador del indicador	Nombre del indicador
C3	Porcentaje de diagnósticos realizados
Dimensión a medir	Definición
Eficacia	Son los diagnósticos realizados para medir la participación y satisfacción de los ciudadanos para el mejoramiento de la gestión municipal de las acciones en el Municipio
Unidad de Medida	
Porcentaje	
Frecuencia de Medición	
Anual	
Tipo de Indicador	Método de cálculo
Gestión	(Número de diagnósticos realizados / Número de diagnósticos programados)x100
Desagregación geográfica	
Municipal	

Características del indicador

Claridad	Relevancia	Economía	Monitoreable	Adecuado	Aporte Marginal
Cumple	Cumple	Cumple	Cumple	Cumple	No Aplica

Justificación de las características: El indicador es claro porque nos dice el número de diagnósticos que se van a realizar en el Municipio; es relevante porque mediante el diagnóstico se darán cuenta la situación participativa de los ciudadanos; es económico porque la información para calcular el indicador se obtiene de los archivos administrativos del área correspondiente; es monitoreable porque los medios de verificación son suficientes y claros; es adecuado porque mide la capacidad de la Dirección de poder realizar los diagnósticos participativos; el aporte marginal no aplica porque sólo se mide con un indicador.

Responsable del Indicador

Unidad Responsable	Nombre	Cargo
Dirección de Participación Ciudadana	Lic. Karen Alejandra Perez Peniche	Directora

Determinación de metas

Línea base		
Año	Valor	Periodo
2024	100	Enero-Diciembre

7



H. AYUNTAMIENTO DE CAMPECHE 2024-2027
FICHA TÉCNICA DE INDICADORES
EJERCICIO FISCAL 2026



Meta		Meta		Periodo
Valor	Numerador	Denominador		
100	3	3	Enero-Diciembre 2026	
Parámetros de semaforización				
Acumulativo	No			
Comportamiento hacia la meta	Regular	Verde	Amarillo	Rosa
Factibilidad	Media	85% al 115%	70% al 84% y del 116% al 130%	Menos del 70% y Mayor a 130%

Características de las variables (metadatos)


Número de variables:

Nombre		Descripción de la variable	
Número de diagnósticos realizados		Diagnósticos realizados para medir la participación y satisfacción de los ciudadanos para el mejoramiento de la gestión municipal de las acciones en el Municipio	
Unidad de Medida	Frecuencia	Desagregación geográfica	Fuentes (medios de verificación)
Diagnóstico	Anual	Municipal	Diagnósticos participativos resguardados en la Dirección de Participación Ciudadana
Método de recopilación de datos		Fecha de disponibilidad de la información	
Explotación de registros administrativos		15 días posteriores al término del ejercicio fiscal correspondiente	

Nombre		Descripción de la variable	
Número de diagnósticos programados		Es el número de diagnósticos que se programan durante todo el año para medir la participación y satisfacción de los ciudadanos	
Unidad de Medida	Frecuencia	Desagregación geográfica	Fuentes (medios de verificación)
Diagnóstico	Anual	Municipal	Programa Operativo Anual de la Dirección de Participación Ciudadana
Método de recopilación de datos		Fecha de disponibilidad de la información	
Explotación de registros administrativos		15 días posteriores al término del ejercicio fiscal correspondiente	

Referencias adicionales

Referencia internacional, nacional o estatal	Serie estadística		
	Año	Valor	Periodo
No aplica			
Comentarios técnicos	2024	100	Enero-Diciembre
No aplica			


Lic. Karen Alejandra Perez Peniche
Directora de Participación Ciudadana



H. AYUNTAMIENTO DE CAMPECHE 2024-2027
FICHA TÉCNICA DE INDICADORES
EJERCICIO FISCAL 2026



Datos de Identificación del Programa

Programa Presupuestario:	Participación Ciudadana Activa	Identificador del Programa:	16
Clasificación del Programa Presupuestario:	F Fomento, Promoción y Servicios para el Desarrollo Económico y Social		
Eje del PMD:	II. Inclusión Social y Fortalecimiento Comunitario para un Municipio Cercano		
Objetivo del PMD:	2.4 Ciudadanía Activa y Participativa		
Estrategia del PMD:	2.4.1 Consolidando una cultura participativa que fomente el involucramiento ciudadano en la toma de decisiones públicas. 2.4.2 Optimizando y diversificando los mecanismos de participación ciudadana para garantizar una toma de decisiones más incluyente, representativa y efectiva en la gestión municipal. 2.4.3 Garantizando la inclusión y una representación equitativa en los procesos de participación ciudadana y toma de decisiones municipales.		
Resumen narrativo (Fin, Propósito, Componente o Actividad):	Componente: Capacitación para la concientización, activación y promoción de la Participación Ciudadana realizada		

Datos de Identificación del Indicador

Identificador del indicador	Nombre del indicador
C4	Porcentaje de capacitaciones para concientizar, activar y promover la Participación Ciudadana realizada
Dimensión a medir	Definición
Eficacia	Se refiere a las capacitaciones realizadas a los ciudadanos para concientizar, activar y promover la participación ciudadana con el fin de motivarlos y darles a conocer la importancia de participar en la toma de decisiones para el mejoramiento de las acciones en el Municipio
Unidad de Medida	
Porcentaje	
Frecuencia de Medición	Método de cálculo
Anual	
Tipo de Indicador	(Número de capacitaciones para concientizar, activar y promover la Participación Ciudadana realizada / Número de capacitaciones para concientizar, activar y promover la Participación Ciudadana solicitadas)x100
Gestión	
Desagregación geográfica	
Municipal	

Características del indicador

Claridad	Relevancia	Economía	Monitoreable	Adecuado	Aporte Marginal
Cumple	Cumple	Cumple	Cumple	Cumple	No Aplica

Justificación de las características: El indicador es **claro** porque nos dice el número de capacitaciones para concientizar, activar y promover la Participación Ciudadana realizada; es **relevante** porque mediante el seguimiento los comités y consejos externan sus opiniones y necesidades a sus problemáticas; es **económico** porque la información para calcular el indicador se obtiene de los archivos administrativos del área correspondiente; es **monitoreable** porque los medios de verificación son suficientes y claros; es **adecuado** porque mide la capacidad de la Dirección de poder realizar los seguimientos a los comités y consejos para la toma de decisiones; el **aporte marginal** no aplica porque sólo se mide con un indicador.

Responsable del indicador

Unidad Responsable	Nombre	Cargo
Dirección de Participación Ciudadana	Lic. Karen Alejandra Perez Peniche	Directora

Determinación de metas

Línea base		
Año	Valor	Periodo
2024	100	Enero-Diciembre

[Handwritten signature]



H. AYUNTAMIENTO DE CAMPECHE 2024-2027
 FICHA TÉCNICA DE INDICADORES
 EJERCICIO FISCAL 2026



Meta			
Valor	Numerador	Denominador	Periodo
100	3	3	Enero-Diciembre 2026
Acumulativo	No	Parámetros de semaforización	
Comportamiento hacia la meta	Regular	Verde	Amarillo
Factibilidad	Media	85% al 100%	70% al 84%
			Menos del 70%

Características de las variables (metadatos)

Número de variables:

Nombre		Descripción de la variable	
Número de capacitaciones para concientizar, activar y promover la Participación Ciudadana realizada		Capacitaciones realizadas a los ciudadanos para concientizar, activar y promover la participación ciudadana con el fin de motivarlos y darles a conocer la importancia de participar en la toma de decisiones para el mejoramiento de las acciones en el Municipio	
Unidad de Medida	Frecuencia	Desagregación geográfica	Fuentes (medios de verificación)
Capacitación	Anual	Municipal	Relación de asistentes de las capacitaciones de la Dirección de Participación Ciudadana
Método de recopilación de datos		Fecha de disponibilidad de la información	
Explotación de registros administrativos		15 días posteriores al término del ejercicio fiscal correspondiente	

Nombre		Descripción de la variable	
Número de capacitaciones para concientizar, activar y promover la Participación Ciudadana solicitadas		Son las capacitaciones que solicitan las personas para concientizar, activar y proveer la participación ciudadana	
Unidad de Medida	Frecuencia	Desagregación geográfica	Fuentes (medios de verificación)
Capacitación	Anual	Municipal	Relación de oficios de solicitud de capacitaciones resguardada en la Dirección de Participación Ciudadana
Método de recopilación de datos		Fecha de disponibilidad de la información	
Explotación de registros administrativos		15 días posteriores al término del ejercicio fiscal correspondiente	

Referencias adicionales

Referencia internacional, nacional o estatal	Serie estadística		
	Año	Valor	Periodo
No aplica	2024	100	Enero-Diciembre
Comentarios técnicos			
No aplica			


 Lic. Karen Alejandra Pérez Peniche
 Directora de Participación Ciudadana



H. AYUNTAMIENTO DE CAMPECHE 2024-2027
FICHA TÉCNICA DE INDICADORES
EJERCICIO FISCAL 2026



Datos de Identificación del Programa	
Programa Presupuestario:	Participación Ciudadana Activa
Identificador del Programa:	16
Clasificación del Programa Presupuestario:	F Fomento, Promoción y Servicios para el Desarrollo Económico y Social
Eje del PMD:	II. Inclusion Social y Fortalecimiento Comunitario para un Municipio Cercano
Objetivo del PMD:	2.4 Ciudadanía Activa y Participativa
Estrategia del PMD:	2.4.1 Consolidando una cultura participativa que fomente el involucramiento ciudadano en la toma de decisiones públicas. 2.4.2 Optimizando y diversificando los mecanismos de participación ciudadana para garantizar una toma de decisiones más incluyente, representativa y efectiva en la gestión municipal. 2.4.3 Garantizando la inclusión y una representación equitativa en los procesos de participación ciudadana y toma de decisiones municipales.
Resumen narrativo (Fin, Propósito, Componente o Actividad):	Componente: Asambleas Ciudadanas realizadas

Datos de Identificación del Indicador	
Identificador del indicador	Nombre del indicador
C5	Promedio de personas que asistieron a las asambleas ciudadanas
Dimensión a medir	Definición
Eficacia	Es el promedio de personas que asistieron a las asambleas ciudadanas para conocer los avances de las gestiones, sus inquietudes y en lo que se esta mejorando a favor de las colonias y fraccionamientos del Municipio
Unidad de Medida	
Persona	
Frecuencia de Medición	
Anual	
Tipo de Indicador	Método de cálculo
Gestión	Total de personas que asistieron a las asambleas ciudadanas / Número total de asambleas ciudadanas realizadas
Desagregación geográfica	
Municipal	

Características del indicador					
Claridad	Relevancia	Economía	Monitoreable	Adecuado	Aporte Marginal
Cumple	Cumple	Cumple	Cumple	Cumple	No Aplica
Justificación de las características: El indicador es claro porque nos dice el total de personas que asistieron a las asambleas ciudadanas; es relevante porque en las asambleas ciudadanas externan sus opiniones y necesidades a sus problemáticas; es económico porque la información para calcular el indicador se obtiene de los archivos administrativos del área correspondiente; es monitoreable porque los medios de verificación son suficientes y claros; es adecuado porque mide la capacidad de la Dirección de poder realizar las asambleas ciudadanas; el aporte marginal no aplica porque sólo se mide con un indicador.					

Responsable del indicador		
Unidad Responsable	Nombre	Cargo
Dirección de Participación Ciudadana	Lic. Karen Alejandra Perez Peniche	Directora

Determinación de metas		
Línea base		
Año	Valor	Periodo
2024	522	Enero-Diciembre

7



H. AYUNTAMIENTO DE CAMPECHE 2024-2027
FICHA TÉCNICA DE INDICADORES
EJERCICIO FISCAL 2026



Meta				
Valor	Numerador	Denominador	Periodo	
50	700	14	Enero-Diciembre 2026	
Acumulativo	No	Parámetros de semaforización		
Comportamiento hacia la meta	Regular	Verde	Amarillo	Rojo
Factibilidad	Media	Mayor a 30	De 15 a 30	Menor a 15

Características de las variables (metadatos)

Número de variables:

Nombre		Descripción de la variable		
Total de personas que asistieron a las asambleas ciudadanas		Es el total de personas que asistieron a las asambleas ciudadanas para conocer los avances de las gestiones, sus inquietudes y en lo que se esta mejorando a favor de las colonias y fraccionamientos del Municipio		
Unidad de Medida	Frecuencia	Desagregación geográfica	Fuentes (medios de verificación)	
Persona	Anual	Municipal	Reporte trimestral de actividades de las asambleas ciudadanas de la Dirección de Participación Ciudadana	
Método de recopilación de datos		Fecha de disponibilidad de la información		
Explotación de registros administrativos		15 días posteriores al término del ejercicio fiscal correspondiente		

Nombre		Descripción de la variable		
Número total de asambleas ciudadanas realizadas		Es el número total de asambleas ciudadanas realizadas en el Municipio de Campeche por parte de la Dirección de Participación Ciudadana		
Unidad de Medida	Frecuencia	Desagregación geográfica	Fuentes (medios de verificación)	
Asamblea	Anual	Municipal	Reporte trimestral de actividades de las asambleas ciudadanas de la Dirección de Participación Ciudadana	
Método de recopilación de datos		Fecha de disponibilidad de la información		
Explotación de registros administrativos		15 días posteriores al término del ejercicio fiscal correspondiente		

Referencias adicionales

Referencia internacional, nacional o estatal	Serie estadística		
No aplica	Año	Valor	Periodo
Comentarios técnicos	2024	522	Enero-Diciembre
No aplica			


Lic. Karen Alejandra Pérez Peniche
Directora de Participación Ciudadana



H. AYUNTAMIENTO DE CAMPECHE 2024-2027
FICHA TÉCNICA DE INDICADORES
EJERCICIO FISCAL 2026



Datos de Identificación del Programa

Programa Presupuestario:	Participación Ciudadana Activa	Identificador del Programa:	16
Clasificación del Programa Presupuestario:	F Fomento, Promoción y Servicios para el Desarrollo Económico y Social		
Eje del PMD:	II. Inclusion Social y Fortalecimiento Comunitario para un Municipio Cercano		
Objetivo del PMD:	2.4 Ciudadanía Activa y Participativa		
Estrategia del PMD:	2.4.1 Consolidando una cultura participativa que fomente el involucramiento ciudadano en la toma de decisiones públicas. 2.4.2 Optimizando y diversificando los mecanismos de participación ciudadana para garantizar una toma de decisiones más incluyente, representativa y efectiva en la gestión municipal. 2.4.3 Garantizando la inclusión y una representación equitativa en los procesos de participación ciudadana y toma de decisiones municipales.		
Resumen narrativo (Fin, Propósito, Componente o Actividad):	Componente: Proyectos de Presupuesto Participativo dictaminados		

Datos de Identificación del Indicador

Identificador del Indicador	Nombre del indicador
C6	Porcentaje de Proyectos de Presupuesto Participativo dictaminados
Dimensión a medir	Definición
Eficacia	Se refiere al porcentaje de Proyectos de Presupuesto Participativo dictaminados para coadyugar y coordinar con los ciudadanos para la toma de decisiones según las necesidades de los mismos, así como el bienestar común de las colonias, barrios, fraccionamientos y comunidades
Unidad de Medida	
Porcentaje	
Frecuencia de Medición	
Anual	
Tipo de Indicador	Método de cálculo
Gestión	(Número de Proyectos de Presupuesto Participativo dictaminados / Número de Proyectos de Presupuesto Participativo recepcionados)x100
Desagregación geográfica	
Municipal	

Características del indicador

Claridad	Relevancia	Economía	Monitoreable	Adecuado	Aporte Marginal
Cumple	Cumple	Cumple	Cumple	Cumple	No Aplica

Justificación de las características: El indicador es **claro** porque nos dice el número de proyectos dictaminados; es **relevante** porque los ciudadanos que habitan en el Municipio están interesados en conocer y participar de manera organizada en la toma de decisiones del Gobierno Municipal mediante la integración de sus proyectos; es **económico** porque la información para calcular el indicador se obtiene de los archivos administrativos del área correspondiente; es **monitoreable** porque los medios de verificación son suficientes y claros; es **adecuado** porque mide la capacidad de la Dirección de poder coordinar los proyectos para la toma de decisiones; el **aporte marginal** no aplica porque sólo se mide con un indicador.

Responsable del Indicador

Unidad Responsable	Nombre	Cargo
Dirección de Participación Ciudadana	Lic. Karen Alejandra Perez Peniche	Directora

Determinación de metas

Línea base		
Año	Valor	Periodo
No aplica	0	No aplica

Handwritten mark



H. AYUNTAMIENTO DE CAMPECHE 2024-2027
FICHA TÉCNICA DE INDICADORES
EJERCICIO FISCAL 2026



Meta				
Valor	Numerador	Denominador	Periodo	
100	21	21	Enero-Diciembre 2026	
Acumulativo	No	Parámetros de semaforización		
Comportamiento hacia la meta	Regular	Verde	Amarillo	Rojo
Factibilidad	Media	85% al 100%	70% al 84%	Menos del 70%

Características de las variables (metadatos)

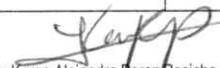
Número de variables:

Nombre		Descripción de la variable		
Número de Proyectos de Presupuesto Participativo dictaminados		Es el numero de Proyectos de Presupuesto Participativo que permiten conocer las necesidades de los ciudadanos y que son evaluados y dictaminados		
Unidad de Medida	Frecuencia	Desagregación geográfica	Fuentes (medios de verificación)	
Proyecto	Anual	Municipal	Relación de Proyectos de la Dirección de Participación Ciudadana	
Método de recopilación de datos		Fecha de disponibilidad de la información		
Explotación de registros administrativos		15 días posteriores al término del ejercicio fiscal correspondiente		

Nombre		Descripción de la variable		
Número de Proyectos de Presupuesto Participativo recepcionados		Es el numero de Proyectos de Presupuesto Participativo que permiten conocer las necesidades de los ciudadanos que son recepcionados		
Unidad de Medida	Frecuencia	Desagregación geográfica	Fuentes (medios de verificación)	
Proyecto	Anual	Municipal	Relación de Proyectos de la Dirección de Participación Ciudadana	
Método de recopilación de datos		Fecha de disponibilidad de la información		
Explotación de registros administrativos		15 días posteriores al término del ejercicio fiscal correspondiente		

Referencias adicionales

Referencia internacional, nacional o estatal	Serie estadística		
No aplica	Año	Valor	Periodo
Comentarios técnicos	No aplica	0	No aplica
No aplica			


Lic. Karen Alejandra Pérez Peniche
Directora de Participación Ciudadana



H. AYUNTAMIENTO DE CAMPECHE 2024-2027
FICHA TÉCNICA DE INDICADORES
EJERCICIO FISCAL 2026



Datos de Identificación del Programa

Programa Presupuestario:	Participación Ciudadana Activa	Identificador del Programa:	16
Clasificación del Programa Presupuestario:	F Fomento, Promoción y Servicios para el Desarrollo Económico y Social		
Eje del PMD:	II. Inclusion Social y Fortalecimiento Comunitario para un Municipio Cercano		
Objetivo del PMD:	2.4 Ciudadanía Activa y Participativa		
Estrategia del PMD:	2.4.1 Consolidando una cultura participativa que fomente el involucramiento ciudadano en la toma de decisiones públicas.		
	2.4.2 Optimizando y diversificando los mecanismos de participación ciudadana para garantizar una toma de decisiones más incluyente, representativa y efectiva en la gestión municipal.		
	2.4.3 Garantizando la inclusión y una representación equitativa en los procesos de participación ciudadana y toma de decisiones municipales.		
Resumen narrativo (Fin, Propósito, Componente o Actividad):	Actividad: Seguimiento de Comités Sociales y de Prevención del Delito		

Datos de Identificación del Indicador

Identificador del indicador	Nombre del indicador
C1.A1.1	Porcentaje de seguimiento de Comités Sociales y de Prevención del Delito integrados
Dimensión a medir	Definición
Eficacia	Es el porcentaje de comités sociales y de prevención del delito integrados con el fin de procurar la defensa, fomento o mejora de los intereses generales de los vecinos y gestionar servicios públicos
Unidad de Medida	
Porcentaje	
Frecuencia de Medición	
Trimestral	
Tipo de Indicador	Método de cálculo
Gestión	(Número de seguimientos de Comités Sociales y de Prevención del Delito integrados / Número de seguimientos de Comités Sociales y de Prevención del Delito programados)x100
Desagregación geográfica	
Municipal	

Características del indicador

Claridad	Relevancia	Economía	Monitoreable	Adecuado	Aporte Marginal
Cumple	Cumple	Cumple	Cumple	Cumple	No Aplica

Justificación de las características: El indicador es **claro** porque mide el número de comités sociales y de prevención del delito integrados; es **relevante** porque en los comités sociales y de prevención del delito podrán externar sus necesidades que requieren las colonias y fraccionamientos; es **económico** porque la información para calcular el indicador se obtiene de los archivos administrativos del área correspondiente; es **monitoreable** porque los medios de verificación son suficientes y claros; es **adecuado** porque mide la capacidad de la Dirección de poder realizar los comités vecinales; el **aporte marginal** no aplica porque sólo se mide con un indicador.

Responsable del Indicador

Unidad Responsable	Nombre	Cargo
Dirección de Participación Ciudadana	Lic. Karen Alejandra Perez Peniche	Directora

Determinación de metas

Línea base		
Año	Valor	Período
No aplica	0	No aplica

4



H. AYUNTAMIENTO DE CAMPECHE 2024-2027
FICHA TÉCNICA DE INDICADORES
EJERCICIO FISCAL 2026



Meta			
Valor	Numerador	Denominador	Periodo
0	0	0	Enero-Marzo 2026
100	20	20	Abril-Junio 2026
100	35	35	Julio-Septiembre 2026
100	15	15	Octubre-Diciembre 2026

Acumulativo	Parámetros de semaforización			
No	Regular	Verde	Amarillo	Rojo
Comportamiento hacia la meta	Regular	Verde	Amarillo	Rojo
Factibilidad	Media	85% al 115%	70% al 84% y del 116% al 130%	Menos del 70% y Mayor a 130%

Características de las variables (metadatos)

Número de variables:

Nombre		Descripción de la variable	
Número de seguimientos de Comités Sociales y de Prevención del Delito integrados		Seguimiento a los Comités Sociales y de Prevención del Delito que se integraron con el fin de procurar la defensa, fomento o mejora de los intereses generales de los vecinos y gestionar servicios públicos	
Unidad de Medida	Frecuencia	Desagregación geográfica	Fuentes (medios de verificación)
Seguimiento	Trimestral	Municipal	Relación de seguimientos de Comités Sociales y de Prevención del Delito integrados en la Dirección de Participación Ciudadana
Método de recopilación de datos		Fecha de disponibilidad de la información	
Explotación de registros administrativos		15 días posteriores al término del trimestre correspondiente	

Nombre		Descripción de la variable	
Número de seguimientos de Comités Sociales y de Prevención del Delito programados		Seguimiento a los Comités sociales y de prevención del delito programados durante el ejercicio, con el fin de procurar la defensa, fomento o mejora de los intereses generales de los vecinos y gestionar servicios públicos	
Unidad de Medida	Frecuencia	Desagregación geográfica	Fuentes (medios de verificación)
Seguimiento	Trimestral	Municipal	Relación de seguimientos de Comités Sociales y de Prevención del Delito integrados en la Dirección de Participación Ciudadana
Método de recopilación de datos		Fecha de disponibilidad de la información	
Explotación de registros administrativos		15 días posteriores al término del trimestre correspondiente	

Referencias adicionales

Referencia internacional, nacional o estatal	Serie estadística		
No aplica	Año	Valor	Periodo
Comentarios técnicos	No aplica	0	No aplica
No aplica			

Lic. Karen Alejandra Pérez Peniche
Directora de Participación Ciudadana



H. AYUNTAMIENTO DE CAMPECHE 2024-2027
FICHA TÉCNICA DE INDICADORES
EJERCICIO FISCAL 2026



Datos de Identificación del Programa

Programa Presupuestario:	Participación Ciudadana Activa	Identificador del Programa:	16
Clasificación del Programa Presupuestario:	F Fomento, Promoción y Servicios para el Desarrollo Económico y Social		
Eje del PMD:	II. Inclusion Social y Fortalecimiento Comunitario para un Municipio Cercano		
Objetivo del PMD:	2.4 Ciudadanía Activa y Participativa		
Estrategia del PMD:	2.4.1 Consolidando una cultura participativa que fomente el involucramiento ciudadano en la toma de decisiones públicas.		
	2.4.2 Optimizando y diversificando los mecanismos de participación ciudadana para garantizar una toma de decisiones más incluyente, representativa y efectiva en la gestión municipal.		
	2.4.3 Garantizando la inclusión y una representación equitativa en los procesos de participación ciudadana y toma de decisiones municipales.		
Resumen narrativo (Fin, Propósito, Componente o Actividad):	Actividad: Integración de Comités de Participación y/o Contraloría Social		

Datos de Identificación del Indicador

Identificador del indicador	Nombre del indicador
C1.A1.2	Porcentaje de Comités de Participación y/o Contraloría Social Integrados
Dimensión a medir	Definición
Eficacia	Es la Integración de Comités de Participación y/o Contraloría Social para darle seguimiento y transparencia al recurso público federal
Unidad de Medida	
Porcentaje	
Frecuencia de Medición	
Trimestral	
Tipo de Indicador	Método de cálculo
Gestión	(Número de Comités de Participación y/o Contraloría Social integrados / Número de Comités de Participación y/o Contraloría Social requeridos)x100
Desagregación geográfica	
Municipal	

Características del indicador

Claridad	Relevancia	Economía	Monitoreable	Adecuado	Aporte Marginal
Cumple	Cumple	Cumple	Cumple	Cumple	No Aplica

Justificación de las características: El indicador es **claro** porque mide el número Comités de Participación y/o Contraloría Social integrados; es **relevante** porque los Comités de Participación y/o Contraloría Social permite dialogar y expresar sus necesidades e inquietudes que requieren en las colonias y fraccionamientos; es **económico** porque la información para calcular el indicador se obtiene de los archivos administrativos del área correspondiente; es **monitoreable** porque los medios de verificación son suficientes y claros; es **adecuado** porque mide la capacidad de la Dirección de poder integrar el comité de contraloría social; **el aporte marginal** no aplica porque sólo se mide con un indicador.

Responsable del Indicador

Unidad Responsable	Nombre	Cargo
Dirección de Participación Ciudadana	Lic. Karen Alejandra Perez Peniche	Directora

Determinación de metas

Línea base		
Año	Valor	Periodo
No aplica	0	No Aplica

4



H. AYUNTAMIENTO DE CAMPECHE 2024-2027
FICHA TÉCNICA DE INDICADORES
EJERCICIO FISCAL 2026



Meta			
Valor	Numerador	Denominador	Periodo
0	0	0	Enero-Marzo 2026
100	3	3	Abril-Junio 2026
100	7	7	Julio-Septiembre 2026
100	5	5	Octubre-Diciembre 2026

Acumulativo	No	Parámetros de semaforización		
Comportamiento hacia la meta	Regular	Verde	Amarillo	Rojo
Factibilidad	Media	85% al 100%	70% al 84%	Menos del 70%

Características de las variables (metadatos)

Número de variables:

Nombre		Descripción de la variable	
Número de Comités de Participación y/o Contraloría Social integrados		Es el número de Comités de Participación y/o Contraloría Social integrados para darle seguimiento y transparencia al recurso público federal	
Unidad de Medida	Frecuencia	Desagregación geográfica	Fuentes (medios de verificación)
Comité	Trimestral	Municipal	Relación de comités de Contraloría Social resguardados en la Dirección de Participación Ciudadana
Método de recopilación de datos		Fecha de disponibilidad de la información	
Explotación de registros administrativos		15 días posteriores al término del trimestre correspondiente	

Nombre		Descripción de la variable	
Número de Comités de Participación y/o Contraloría Social requeridos		Es el número de Comités de Participación y/o Contraloría Social integrados para darle seguimiento y transparencia al recurso público federal requeridos por la ciudadanía	
Unidad de Medida	Frecuencia	Desagregación geográfica	Fuentes (medios de verificación)
Comité	Trimestral	Municipal	Oficios de solicitud para la integración de comités resguardados en la Dirección de Participación Ciudadana
Método de recopilación de datos		Fecha de disponibilidad de la información	
Explotación de registros administrativos		15 días posteriores al término del trimestre correspondiente	

Referencias adicionales

Referencia internacional, nacional o estatal	Serie estadística		
	Año	Valor	Periodo
No aplica	No aplica	0	No Aplica
Comentarios técnicos			
No aplica			

Lic. Karen Alejandra Pérez Peniche
Directora de Participación Ciudadana



H. AYUNTAMIENTO DE CAMPECHE 2024-2027
FICHA TÉCNICA DE INDICADORES
EJERCICIO FISCAL 2026



Datos de Identificación del Programa

Programa Presupuestario:	Participación Ciudadana Activa	Identificador del Programa:	16
Clasificación del Programa Presupuestario:	F Fomento, Promoción y Servicios para el Desarrollo Económico y Social		
Eje del PMD:	II. Inclusion Social y Fortalecimiento Comunitario para un Municipio Cercano		
Objetivo del PMD:	2.4 Ciudadanía Activa y Participativa		
Estrategia del PMD:	2.4.1 Consolidando una cultura participativa que fomente el involucramiento ciudadano en la toma de decisiones públicas. 2.4.2 Optimizando y diversificando los mecanismos de participación ciudadana para garantizar una toma de decisiones más incluyente, representativa y efectiva en la gestión municipal. 2.4.3 Garantizando la inclusión y una representación equitativa en los procesos de participación ciudadana y toma de decisiones municipales.		
Resumen narrativo (Fin, Propósito, Componente o Actividad):	Actividad: Realización de actividades de esparcimiento social (Limpiemos juntos el barrio)		

Datos de Identificación del Indicador

Identificador del indicador	Nombre del indicador
C2.A2.1	Porcentaje de actividades de esparcimiento social realizadas
Dimensión a medir	Definición
Eficacia	Es el porcentaje de actividades de esparcimiento social realizadas las cuales son recreativas y de trabajo (limpiemos junto el barrio)
Unidad de Medida	
Porcentaje	
Frecuencia de Medición	
Trimestral	
Tipo de Indicador	Método de cálculo
Gestión	$(\text{Número de actividades de esparcimiento social realizadas} / \text{Número de actividades de esparcimiento social programadas}) \times 100$
Desagregación geográfica	
Municipal	

Características del indicador

Claridad	Relevancia	Economía	Monitoreable	Adecuado	Aporte Marginal
Cumple	Cumple	Cumple	Cumple	Cumple	No Aplica

Justificación de las características: El indicador es **claro** porque mide el número de actividades de esparcimiento social realizadas; es **relevante** porque mediante las actividades de esparcimiento se esta trabajando para el bienestar y reforzamiento en las colonias y fraccionamientos ; es **económico** porque la información para calcular el indicador se obtiene de los archivos administrativos del área correspondiente; es **monitoreable** porque los medios de verificación son suficientes y claros; es **adecuado** porque mide la capacidad de la Dirección de realizar actividades de esparcimiento social en las colonias y fraccionamientos ; el **aporte marginal** no aplica porque sólo se mide con un indicador.

Responsable del Indicador

Unidad Responsable	Nombre	Cargo
Dirección de Participación Ciudadana	Lic. Karen Alejandra Perez Peniche	Directora

Determinación de metas

Linea base		
Año	Valor	Periodo
2024	100	Enero-Diciembre



H. AYUNTAMIENTO DE CAMPECHE 2024-2027
FICHA TÉCNICA DE INDICADORES
EJERCICIO FISCAL 2026



Meta			
Valor	Numerador	Denominador	Periodo
0	0	0	Enero-Marzo 2026
100	10	10	Abril-Junio 2026
100	20	20	Julio-Septiembre 2026
100	10	10	Octubre-Diciembre 2026

Acumulativo	No	Parámetros de semaforización		
Comportamiento hacia la meta	Regular	Verde	Amarillo	Rojo
Factibilidad	Media	85% al 115%	70% al 84% y del 116% al 130%	Menos del 70% y Mayor a 130%

Características de las variables (metadatos)

Número de variables:

Nombre		Descripción de la variable		
Número de actividades de esparcimiento social realizadas		Son actividades de esparcimiento social realizadas las cuales son recreativas y de trabajo (limpiemos junto el barrio)		
Unidad de Medida	Frecuencia	Desagregación geográfica	Fuentes (medios de verificación)	
Actividad	Trimestral	Municipal	Reporte trimestral de actividades de esparcimiento social resguardadas en la Dirección de Participación Ciudadana	
Método de recopilación de datos		Fecha de disponibilidad de la información		
Explotación de registros administrativos		15 días posteriores al término del trimestre correspondiente		

Nombre		Descripción de la variable		
Número de actividades de esparcimiento social programadas		Son actividades de esparcimiento social programadas por parte de la Dirección de Participación Ciudadana las cuales son recreativas y de trabajo (limpiemos junto el barrio)		
Unidad de Medida	Frecuencia	Desagregación geográfica	Fuentes (medios de verificación)	
Actividad	Anual	Municipal	Programa Operativo Anual de la Dirección de Participación Ciudadana	
Método de recopilación de datos		Fecha de disponibilidad de la información		
Explotación de registros administrativos		15 días posteriores al término del ejercicio fiscal correspondiente		

Referencias adicionales

Referencia internacional, nacional o estatal	Serie estadística		
No aplica	Año	Valor	Periodo
Comentarios técnicos	2024	100	Enero-Diciembre
No aplica			


Lic. Karen Alejandra Perez Peniche
Directora de Participación Ciudadana



H. AYUNTAMIENTO DE CAMPECHE 2024-2027
FICHA TÉCNICA DE INDICADORES
EJERCICIO FISCAL 2026



Datos de identificación del Programa

Programa Presupuestario:	Participación Ciudadana Activa	Identificador del Programa:	16
Clasificación del Programa Presupuestario:	F Fomento, Promoción y Servicios para el Desarrollo Económico y Social		
Eje del PMD:	II. Inclusion Social y Fortalecimiento Comunitario para un Municipio Cercano		
Objetivo del PMD:	2.4 Ciudadanía Activa y Participativa		
Estrategia del PMD:	2.4.1 Consolidando una cultura participativa que fomente el involucramiento ciudadano en la toma de decisiones públicas.		
	2.4.2 Optimizando y diversificando los mecanismos de participación ciudadana para garantizar una toma de decisiones más incluyente, representativa y efectiva en la gestión municipal.		
	2.4.3 Garantizando la inclusión y una representación equitativa en los procesos de participación ciudadana y toma de decisiones municipales.		
Resumen narrativo (Fin, Propósito, Componente o Actividad):	Actividad: Realización de encuestas para detección de problemáticas.		

Datos de identificación del Indicador

Identificador del indicador	Nombre del indicador
C3.A3.1	Porcentaje de encuestas para la detección de problemáticas realizadas.
Dimensión a medir	Definición
Eficacia	Es el porcentaje de encuestas aplicadas a los ciudadanos para la detección de problemáticas y conocer las necesidades de servicios públicos que se requieren en sus colonias y/o fraccionamientos
Unidad de Medida	
Porcentaje	
Frecuencia de Medición	
Trimestral	
Tipo de indicador	Método de cálculo
Gestión	(Número de encuestas para la detección de problemáticas realizadas / Número de encuestas para la detección de problemáticas programadas)x100
Desagregación geográfica	
Municipal	

Características del Indicador

Claridad	Relevancia	Economía	Monitoreable	Adecuado	Aporte Marginal
Cumple	Cumple	Cumple	Cumple	Cumple	No Aplica

Justificación de las características: El indicador es **claro** porque mide el número de encuestas para la detección de problemáticas realizadas; es **relevante** porque la encuesta es una herramienta para recabar información donde podremos conocer el estado actual y detectar las problemáticas en las colonias y fraccionamientos; es **económico** porque la información para calcular el indicador se obtiene de los archivos administrativos del área correspondiente; es **monitoreable** porque los medios de verificación son suficientes y claros; es **adecuado** porque mide la capacidad de la Dirección de realizar encuestas para la detección de problemáticas; el **aporte marginal** no aplica porque sólo se mide con un indicador.

Responsable del Indicador

Unidad Responsable	Nombre	Cargo
Dirección de Participación Ciudadana	Lic. Karen Alejandra Perez Peniche	Directora

Determinación de metas

Línea base		
Año	Valor	Periodo
2024	100	Enero-Diciembre

Handwritten signature or mark.



H. AYUNTAMIENTO DE CAMPECHE 2024-2027
FICHA TÉCNICA DE INDICADORES
EJERCICIO FISCAL 2026



Meta			
Valor	Numerador	Denominador	Periodo
0	0	0	Enero-Marzo 2026
100	2100	2100	Abril-Junio 2026
0	0	0	Julio-Septiembre 2026
0	0	0	Octubre-Diciembre 2026

Acumulativo	No	Parámetros de semaforización		
Comportamiento hacia la meta	Regular	Verde	Amarillo	Rojo
Factibilidad	Media	85% al 115%	70% al 84% y del 116% al 130%	Menos del 70% y Mayor a 130%

Características de las variables (metadatos)

Número de variables:

Nombre		Descripción de la variable	
Número de encuestas para la detección de problemáticas realizadas		Es el porcentaje de encuestas aplicadas a los ciudadanos para la detección de problemáticas y conocer las necesidades de servicios públicos que se requieren en sus colonias y/o fraccionamientos	
Unidad de Medida	Frecuencia	Desagregación geográfica	Fuentes (medios de verificación)
Encuesta	Trimestral	Municipal	Informe de encuestas para la detección de problemáticas resguardadas en la Dirección de Participación Ciudadana
Método de recopilación de datos		Fecha de disponibilidad de la información	
Explotación de registros administrativos		15 días posteriores al término del trimestre correspondiente	

Nombre		Descripción de la variable	
Número de encuestas para la detección de problemáticas programadas		Es el porcentaje de encuestas aplicadas a los ciudadanos para la detección de problemáticas programadas por la Dirección de Participación Ciudadana y conocer las necesidades de servicios públicos que se requieren en sus colonias y/o fraccionamientos	
Unidad de Medida	Frecuencia	Desagregación geográfica	Fuentes (medios de verificación)
Encuesta	Anual	Municipal	Programa Operativo Anual de la Dirección de Participación Ciudadana
Método de recopilación de datos		Fecha de disponibilidad de la información	
Explotación de registros administrativos		15 días posteriores al término del ejercicio fiscal correspondiente	

Referencias adicionales

Referencia internacional, nacional o estatal	Serie estadística		
No aplica	Año	Valor	Periodo
Comentarios técnicos	2024	100	Enero-Diciembre
No aplica			


Lic. Karen Alejandra Pérez Reniche
Directora de Participación Ciudadana



H. AYUNTAMIENTO DE CAMPECHE 2024-2027
FICHA TÉCNICA DE INDICADORES
EJERCICIO FISCAL 2026



Datos de identificación del Programa	
Programa Presupuestario:	Participación Ciudadana Activa
Identificador del Programa:	16
Clasificación del Programa Presupuestario:	F Fomento, Promoción y Servicios para el Desarrollo Económico y Social
Eje del PMD:	II. Inclusion Social y Fortalecimiento Comunitario para un Municipio Cercano
Objetivo del PMD:	2.4 Ciudadanía Activa y Participativa
Estrategia del PMD:	2.4.1 Consolidando una cultura participativa que fomente el involucramiento ciudadano en la toma de decisiones públicas.
	2.4.2 Optimizando y diversificando los mecanismos de participación ciudadana para garantizar una toma de decisiones más incluyente, representativa y efectiva en la gestión municipal.
	2.4.3 Garantizando la inclusión y una representación equitativa en los procesos de participación ciudadana y toma de decisiones municipales.
Resumen narrativo (Fin, Propósito, Componente o Actividad):	Actividad: Aplicación de encuestas de satisfacción ciudadanas para el mejoramiento de la gestión Municipal de acciones realizadas por el H. Ayuntamiento.

Datos de identificación del Indicador	
Identificador del indicador	C3.A3.2
Nombre del indicador	Porcentaje de aplicación de encuestas de satisfacción realizadas
Dimensión a medir	Eficacia
Definición	Es el porcentaje de encuestas de seguimiento para conocer la satisfacción de los programas ofrecidos a los ciudadanos
Unidad de Medida	
Porcentaje	
Frecuencia de Medición	
Tipo de Indicador	Trimestral
Método de cálculo	(Número de encuestas de satisfacción realizadas / Número de encuestas de satisfacción programadas)x100
Gestión	
Desagregación geográfica	
Municipal	

Características del indicador					
Claridad	Relevancia	Economía	Monitoreable	Adecuado	Aporte Marginal
Cumple	Cumple	Cumple	Cumple	Cumple	No Aplica
Justificación de las características: El indicador es claro porque mide el número de encuestas de satisfacción realizadas; es relevante porque mediante la encuesta se pretende conocer que tan satisfechos están las personas de las colonias y fraccionamientos con las gestiones de los comités que se integraron; es económico porque la información para calcular el indicador se obtiene de los archivos administrativos del área correspondiente; es monitoreable porque los medios de verificación son suficientes y claros; es adecuado porque mide la capacidad de la Dirección de realizar encuestas de satisfacción; el aporte marginal no aplica porque sólo se mide con un indicador.					

Responsable del Indicador		
Unidad Responsable	Nombre	Cargo
Dirección de Participación Ciudadana	Lic. Karen Alejandra Perez Peniche	Directora

Determinación de metas		
Línea base		
Año	Valor	Periodo
2024	100	Enero-Diciembre

7



H. AYUNTAMIENTO DE CAMPECHE 2024-2027
FICHA TÉCNICA DE INDICADORES
EJERCICIO FISCAL 2026



Meta			
Valor	Numerador	Denominador	Período
0	0	0	Enero-Marzo 2026
100	2500	2500	Abril-Junio 2026
100	3000	3000	Julio-Septiembre 2026
100	1500	1500	Octubre-Diciembre 2026

Acumulativo	No	Parámetros de semaforización		
Comportamiento hacia la meta	Regular	Verde	Amarillo	Rojo
Factibilidad	Media	85% al 115%	70% al 84% y del 116% al 130%	Menos del 70% y Mayor a 130%

Características de las variables (metadatos)

Número de variables:

Nombre		Descripción de la variable	
Número de encuestas de satisfacción realizadas		Son encuestas de seguimiento para conocer la satisfacción de los programas ofrecidos a los ciudadanos	
Unidad de Medida	Frecuencia	Desagregación geográfica	Fuentes (medios de verificación)
Encuesta	Trimestral	Municipal	Informe de encuestas de satisfacción resguardadas en la Dirección de Participación Ciudadana
Método de recopilación de datos		Fecha de disponibilidad de la información	
Explotación de registros administrativos		15 días posteriores al término del trimestre correspondiente	

Nombre		Descripción de la variable	
Número de encuestas de satisfacción programadas		Son encuestas de seguimiento para conocer la satisfacción de los programas ofrecidos a los ciudadanos programados por la Dirección de Participación Ciudadana	
Unidad de Medida	Frecuencia	Desagregación geográfica	Fuentes (medios de verificación)
Encuesta	Anual	Municipal	Programa Operativo Anual de la Dirección de Participación Ciudadana
Método de recopilación de datos		Fecha de disponibilidad de la información	
Explotación de registros administrativos		15 días posteriores al término del ejercicio fiscal correspondiente	

Referencias adicionales

Referencia internacional, nacional o estatal	Serie estadística		
No aplica	Año	Valor	Período
Comentarios técnicos	2024	100	Enero-Diciembre
No aplica			

Lic. Karen Alejandra Pérez Peniche
Directora de Participación Ciudadana



H. AYUNTAMIENTO DE CAMPECHE 2024-2027
FICHA TÉCNICA DE INDICADORES
EJERCICIO FISCAL 2026



Datos de Identificación del Programa	
Programa Presupuestario:	Participación Ciudadana Activa
Identificador del Programa:	16
Clasificación del Programa Presupuestario:	F Fomento, Promoción y Servicios para el Desarrollo Económico y Social
Eje del PMD:	II. Inclusión Social y Fortalecimiento Comunitario para un Municipio Cercano
Objetivo del PMD:	2.4 Ciudadanía Activa y Participativa
Estrategia del PMD:	2.4.1 Consolidando una cultura participativa que fomente el involucramiento ciudadano en la toma de decisiones públicas. 2.4.2 Optimizando y diversificando los mecanismos de participación ciudadana para garantizar una toma de decisiones más incluyente, representativa y efectiva en la gestión municipal. 2.4.3 Garantizando la inclusión y una representación equitativa en los procesos de participación ciudadana y toma de decisiones municipales.
Resumen narrativo (Fin, Propósito, Componente o Actividad):	Actividad: Realización de foros de capacitación de Equidad de Género (Transversalización de la Perspectiva de Género)

Datos de Identificación del Indicador	
Identificador del indicador	Nombre del indicador
C4.A4.1	Porcentaje de foros de capacitación de Equidad de Género (Transversalización de la Perspectiva de Género) a ciudadanos realizados
Dimensión a medir	Definición
Eficacia	Se refiere al porcentaje de foros de capacitación de Equidad de Género (Transversalización de la Perspectiva de Género) en donde los ciudadanos pueden realizar una comunicación asertiva con la alcaldía, obteniendo de igual forma una escucha activa y concientizando a los ciudadanos
Unidad de Medida	
Porcentaje	
Frecuencia de Medición	
Trimestral	
Tipo de Indicador	Método de cálculo
Gestión	(Número de foros de capacitación de Equidad de Género (Transversalización de la Perspectiva de Género) a ciudadanos realizados / Número de capacitación de Equidad de Género (Transversalización de la Perspectiva de Género) a ciudadanos solicitados)x100
Desagregación geográfica	
Municipal	

Características del Indicador					
Claridad	Relevancia	Economía	Monitoreable	Adecuado	Aporte Marginal
Cumple	Cumple	Cumple	Cumple	Cumple	No Aplica
Justificación de las características: El indicador es claro porque mide el número de foros de capacitación de Equidad de Género (Transversalización de la Perspectiva de Género) a ciudadanos realizados; es relevante porque mediante los foros se busca promover y concientizar a los ciudadanos en la participación ciudadana; es económico porque la información para calcular el indicador se obtiene de los archivos administrativos del área correspondiente; es monitoreable porque los medios de verificación son suficientes y claros; es adecuado porque mide la capacidad de la Dirección de realizar foros de capacitación de Equidad de Género (Transversalización de la Perspectiva de Género) a ciudadanos; el aporte marginal no aplica porque sólo se mide con un indicador.					

Responsable del Indicador		
Unidad Responsable	Nombre	Cargo
Dirección de Participación Ciudadana	Lic. Karen Alejandra Perez Peniche	Directora

Determinación de metas		
Línea base		
Año	Valor	Periodo
2024	100	Enero-Diciembre

7



H. AYUNTAMIENTO DE CAMPECHE 2024-2027
FICHA TÉCNICA DE INDICADORES
EJERCICIO FISCAL 2026



Meta			
Valor	Numerador	Denominador	Periodo
0	0	0	Enero-Marzo 2026
100	1	1	Abril-Junio 2026
100	1	1	Julio-Septiembre 2026
100	1	1	Octubre-Diciembre 2026

Acumulativo	No	Parámetros de señalización		
Comportamiento hacia la meta	Regular	Verde	Amarillo	Rojos
Factibilidad	Media	85% al 100%	70% al 84%	Menos del 70%

Características de las variables (metadatos)

Número de variables:

Nombre		Descripción de la variable	
Número de foros de capacitación de Equidad de Género (Transversalización de la Perspectiva de Género) a ciudadanos realizados		Son los foros de capacitación de Equidad de Género (Transversalización de la Perspectiva de Género) en donde los ciudadanos pueden realizar una comunicación asertiva con la alcaldía, obteniendo de igual forma una escucha activa y concientizando a los ciudadanos	
Unidad de Medida	Frecuencia	Desagregación geográfica	Fuentes (medios de verificación)
Foro	Trimestral	Municipal	Relación de asistentes resguardadas en la Dirección de Participación Ciudadana
Método de recopilación de datos		Fecha de disponibilidad de la información	
Explotación de registros administrativos		15 días posteriores al término del trimestre correspondiente	

Nombre		Descripción de la variable	
Número de capacitación de Equidad de Género (Transversalización de la Perspectiva de Género) a ciudadanos solicitados		Son las capacitaciones de Equidad de Género (Transversalización de la Perspectiva de Género) en donde los ciudadanos pueden realizar una comunicación asertiva con la alcaldía, obteniendo de igual forma una escucha activa y concientizando a los ciudadanos solicitados	
Unidad de Medida	Frecuencia	Desagregación geográfica	Fuentes (medios de verificación)
Capacitación	Trimestral	Municipal	Relación de oficios de solicitud de la Dirección de Participación Ciudadana
Método de recopilación de datos		Fecha de disponibilidad de la información	
Explotación de registros administrativos		15 días posteriores al término del trimestre correspondiente	

Referencias adicionales

Referencia internacional, nacional o estatal	Serie estadística		
	Año	Valor	Periodo
No aplica	2024	100	Enero-Diciembre
Comentarios técnicos			
No aplica			

Lic. Karen Alejandra Pérez Peniche
Directora de Participación Ciudadana



H. AYUNTAMIENTO DE CAMPECHE 2024-2027
FICHA TÉCNICA DE INDICADORES
EJERCICIO FISCAL 2026



Datos de Identificación del Programa	
Programa Presupuestario:	Participación Ciudadana Activa
Identificador del Programa:	16
Clasificación del Programa Presupuestario:	F Fomento, Promoción y Servicios para el Desarrollo Económico y Social
Eje del PMD:	II. Inclusion Social y Fortalecimiento Comunitario para un Municipio Cercano
Objetivo del PMD:	2.4 Ciudadanía Activa y Participativa
Estrategia del PMD:	2.4.1 Consolidando una cultura participativa que fomente el involucramiento ciudadano en la toma de decisiones públicas. 2.4.2 Optimizando y diversificando los mecanismos de participación ciudadana para garantizar una toma de decisiones más incluyente, representativa y efectiva en la gestión municipal. 2.4.3 Garantizando la inclusión y una representación equitativa en los procesos de participación ciudadana y toma de decisiones municipales.
Resumen narrativo (Fin, Propósito, Componente o Actividad):	Actividad: Realización de Asambleas Ciudadanas para fortalecer la Participación Ciudadana

Datos de Identificación del Indicador	
Identificador del indicador	C5.A5.1
Nombre del indicador	Porcentaje de Asambleas Ciudadanas realizadas
Dimensión a medir	Eficacia
Definición	Es el porcentaje de Asambleas Ciudadanas realizadas con el fin de fortalecer la Participación Ciudadana, son espacios públicos, abiertos e incluyentes que permiten a las y los ciudadanos involucrarse activamente en la identificación de necesidades, propuestas y soluciones de los servicios publicos
Unidad de Medida	Porcentaje
Frecuencia de Medición	Semestral
Tipo de indicador	Gestión
Método de cálculo	Número Asambleas Ciudadanas realizadas / Número de Asambleas Ciudadanas programadas)x100
Desagregación geográfica	Municipal

Características del indicador					
Claridad	Relevancia	Economía	Monitoreable	Adecuado	Aporte Marginal
Cumple	Cumple	Cumple	Cumple	Cumple	No Aplica
Justificación de las características: El indicador es claro porque mide el número de Asambleas Ciudadanas realizadas; es relevante porque mediante las asambleas ciudadanas se informa y se rinde cuentas sobre lo trabajado; es económico porque la información para calcular el indicador se obtiene de los archivos administrativos del área correspondiente; es monitoreable porque los medios de verificación son suficientes y claros; es adecuado porque mide la capacidad de la Dirección de realizar Asambleas Informativas y de rendición de cuentas ; el aporte marginal no aplica porque sólo se mide con un indicador.					

Responsable del indicador		
Unidad Responsable	Nombre	Cargo
Dirección de Participación Ciudadana	Lic. Karen Alejandra Perez Peniche	Directora

Determinación de metas		
Línea base		
Año	Valor	Periodo
No aplica	0	No Aplica

Handwritten signature or mark.



H. AYUNTAMIENTO DE CAMPECHE 2024-2027
FICHA TÉCNICA DE INDICADORES
EJERCICIO FISCAL 2026



Meta			
Valor	Numerador	Denominador	Periodo
100	7	7	Enero-Junio 2026
100	7	7	Julio-Diciembre 2026

Acumulativo	No	Parámetros de semaforización		
Comportamiento hacia la meta	Regular	Verde	Amarillo	Rojo
Factibilidad	Media	85% al 115%	70% al 84% y del 116% al 130%	Menos del 70% y Mayor a 130%

Características de las variables (metadatos)

Número de variables:

Nombre		Descripción de la variable	
Número Asambleas Ciudadanas realizadas		Son Asambleas informativas y de rendición de cuentas realizadas en el periodo para dar a conocer a los ciudadanos las actividades, obras y acciones programadas por la Dirección Participación Ciudadana	
Unidad de Medida	Frecuencia	Desagregación geográfica	Fuentes (medios de verificación)
Asamblea	Trimestral	Municipal	Reporte semestral de Actividades de las Asambleas Ciudadanas de la Dirección de Participación Ciudadana
Método de recopilación de datos		Fecha de disponibilidad de la información	
Explotación de registros administrativos		15 días posteriores al término del trimestre correspondiente	

Nombre		Descripción de la variable	
Número de Asambleas Ciudadanas programadas		Son Asambleas informativas y de rendición de cuentas programadas a reallizar para dar a conocer a los ciudadanos las actividades, obras y acciones programadas por la Dirección de Participación Ciudadana	
Unidad de Medida	Frecuencia	Desagregación geográfica	Fuentes (medios de verificación)
Asamblea	Anual	Municipal	Programa Operativo Anual de la Dirección de Participación Ciudadana
Método de recopilación de datos		Fecha de disponibilidad de la información	
Explotación de registros administrativos		15 días posteriores al término del ejercicio fiscal correspondiente	

Referencias adicionales

Referencia internacional, nacional o estatal	Serie estadística		
No aplica	Año	Valor	Periodo
Comentarios técnicos	No aplica	0	No Aplica
No aplica			

Lic. Karen Alejandra Pérez Perliche
Directora de Participación Ciudadana



H. AYUNTAMIENTO DE CAMPECHE 2024-2027
FICHA TÉCNICA DE INDICADORES
EJERCICIO FISCAL 2026



Datos de Identificación del Programa	
Programa Presupuestario:	Participación Ciudadana Activa
Identificador del Programa:	16
Clasificación del Programa Presupuestario:	F Fomento, Promoción y Servicios para el Desarrollo Económico y Social
Eje del PMD:	II. Inclusion Social y Fortalecimiento Comunitario para un Municipio Cercano
Objetivo del PMD:	2.4 Ciudadanía Activa y Participativa
Estrategia del PMD:	2.4.1 Consolidando una cultura participativa que fomente el involucramiento ciudadano en la toma de decisiones públicas. 2.4.2 Optimizando y diversificando los mecanismos de participación ciudadana para garantizar una toma de decisiones más incluyente, representativa y efectiva en la gestión municipal. 2.4.3 Garantizando la inclusión y una representación equitativa en los procesos de participación ciudadana y toma de decisiones municipales.
Resumen narrativo (Fin, Propósito, Componente o Actividad):	Actividad: 'Integración de Comités Ciudadanos

Datos de Identificación del Indicador	
Identificador del indicador	Nombre del indicador
C6.A6.1	Porcentaje de Comités Ciudadanos integrados
Dimensión a medir	Definición
Eficacia	Es el porcentaje de Comités Ciudadanos integrados con el fin de fomentar la participación ciudadana, escuchar las necesidades de la comunidad y trabajar en conjunto para proponer iniciativas y proyectos que contribuyan al desarrollo del municipio.
Unidad de Medida	
Porcentaje	
Frecuencia de Medición	
Trimestral	
Tipo de Indicador	Método de cálculo
Gestión	(Número de Comités Ciudadanos integrados / Número de Comités Ciudadanos solicitados)x100
Desagregación geográfica	
Municipal	

Características del Indicador					
Claridad	Relevancia	Economía	Monitoreable	Adecuado	Aporte Marginal
Cumple	Cumple	Cumple	Cumple	Cumple	No Aplica
Justificación de las características: El indicador es claro porque mide el número de Comites Ciudadanos integrados; es relevante porque mediante las comites ciudadanos se da apertura para la toma de decones ; es económico porque la información para calcular el indicador se obtiene de los archivos administrativos del área correspondiente; es monitoreable porque los medios de verificación son suficientes y claros; es adecuado porque mide la capacidad de la Dirección de integrar Comites Ciudadanos; el aporte marginal no aplica porque sólo se mide con un indicador.					

Responsable del Indicador		
Unidad Responsable	Nombre	Cargo
Dirección de Participación Ciudadana	Lic. Karen Alejandra Perez Peniche	Directora

Determinación de metas		
Línea base		
Año	Valor	Periodo
No aplica	0	No aplica



H. AYUNTAMIENTO DE CAMPECHE 2024-2027
FICHA TÉCNICA DE INDICADORES
EJERCICIO FISCAL 2026



Meta			
Valor	Numerador	Denominador	Periodo
100	12	12	Enero-Marzo 2026
0	0	0	Abril-Junio 2026
0	0	0	Julio-Septiembre 2026
0	0	0	Octubre- Diciembre 2026

Acumulativo	No	Parámetros de semaforización		
Comportamiento hacia la meta	Regular	Verde	Amarillo	Roja
Factibilidad	Media	85% al 100%	70% al 84%	Menos del 70%

Características de las variables (metadatos)

Número de variables:

Nombre		Descripción de la variable	
Número de Comités Ciudadanos integrados		Hace referencia a los Comites Ciudadanos integrados con el fin de proponer proyectos al Consejo Municipal para la aplicación del Presupuesto Participativo.	
Unidad de Medida	Frecuencia	Desagregación geográfica	Fuentes (medios de verificación)
Comité	Trimestral	Municipal	Relación de Comités Ciudadanos integrados resguardados en la Dirección de Participación Ciudadana
Método de recopilación de datos		Fecha de disponibilidad de la información	
Explotación de registros administrativos		15 días posteriores al término del trimestre correspondiente	

Nombre		Descripción de la variable	
Número de Comités Ciudadanos solicitados		Hace referencia a las solicitudes ciudadanas para formar parte de los Comites Ciudadanos.	
Unidad de Medida	Frecuencia	Desagregación geográfica	Fuentes (medios de verificación)
Comité	Trimestral	Municipal	Oficios de solicitud para la integración de Comités Ciudadanos resguardados en la Dirección de Participación Ciudadana
Método de recopilación de datos		Fecha de disponibilidad de la información	
Explotación de registros administrativos		15 días posteriores al término del ejercicio fiscal correspondiente	

Referencias adicionales

Referencia internacional, nacional o estatal	Serie estadística		
	Año	Valor	Periodo
No aplica			
Comentarios técnicos	No aplica	0	No aplica
No aplica			

Lic. Karen Alejandra Pérez Peniche



H. AYUNTAMIENTO DE CAMPECHE 2024-2027
FICHA TÉCNICA DE INDICADORES
EJERCICIO FISCAL 2026



Datos de Identificación del Programa

Programa Presupuestario:	Participación Ciudadana Activa	Identificador del Programa:	16
Clasificación del Programa Presupuestario:	F Fomento, Promoción y Servicios para el Desarrollo Económico y Social		
Eje del PMD:	II. Inclusion Social y Fortalecimiento Comunitario para un Municipio Cercano		
Objetivo del PMD:	2.4 Ciudadanía Activa y Participativa		
Estrategia del PMD:	<p>2.4.1 Consolidando una cultura participativa que fomente el involucramiento ciudadano en la toma de decisiones públicas.</p> <p>2.4.2 Optimizando y diversificando los mecanismos de participación ciudadana para garantizar una toma de decisiones más incluyente, representativa y efectiva en la gestión municipal.</p> <p>2.4.3 Garantizando la inclusión y una representación equitativa en los procesos de participación ciudadana y toma de decisiones municipales.</p>		
Resumen narrativo (Fin, Propósito, Componente o Actividad):	Actividad: Realización de Asambleas Ciudadanas		

Datos de Identificación del Indicador

Identificador del indicador	Nombre del indicador
C6.A2	Porcentaje de Asambleas Ciudadanas realizadas
Dimensión a medir	Definición
Eficacia	Hace referencia al porcentaje de Asambleas Ciudadanas que se llevan a cabo durante el ejercicio con el fin de involucrar activamente en la toma de decisiones a la ciudadanía, dichas asambleas están conformadas por los Comités Ciudadanos de Presupuesto Participativo.
Unidad de Medida	
Porcentaje	
Frecuencia de Medición	
Semestral	
Tipo de Indicador	Método de cálculo
Gestión	(Número Asambleas Ciudadanas realizadas / Número de Asambleas Ciudadanas programadas)x100
Desagregación geográfica	
Municipal	

Características del indicador

Claridad	Relevancia	Economía	Monitoreable	Adecuado	Aporte Marginal
Cumple	Cumple	Cumple	Cumple	Cumple	No Aplica

Justificación de las características: El indicador es **claro** porque mide el número de Asambleas Ciudadanas realizadas; es **relevante** porque mediante las asambleas se promueve la participación ciudadana; es **económico** porque la información para calcular el indicador se obtiene de los archivos administrativos del área correspondiente; es **monitoreable** porque los medios de verificación son suficientes y claros; es **adecuado** porque mide la capacidad de la Dirección de realizar Asambleas Ciudadanas; **el aporte marginal** no aplica porque sólo se mide con un indicador.

Responsable del indicador

Unidad Responsable	Nombre	Cargo
Dirección de Participación Ciudadana	Lic. Karen Alejandra Perez Peniche	Directora

Determinación de metas

Línea base		
Año	Valor	Periodo
No aplica	0	No Aplica

7



H. AYUNTAMIENTO DE CAMPECHE 2024-2027
FICHA TÉCNICA DE INDICADORES
EJERCICIO FISCAL 2026



Meta			
Valor	Numerador	Denominador	Periodo
100	1	1	Enero-Junio 2026
100	1	1	Julio-Diciembre 2026

Acumulativo	No	Parámetros de semaforización		
Comportamiento hacia la meta	Regular	Verde	Amarillo	Rojo
Factibilidad	Media	85% al 115%	70% al 84% y del 116% al 130%	Menos del 70% y Mayor a 130%

Características de las variables (metadatos)

Número de variables:

Nombre		Descripción de la variable	
Número Asambleas Ciudadanas realizadas		Hace referencia al numero de asambleas realizadas durante el periodo con el fin de discutir y planear los proyectos del presupuesto participativo propuestos por los comites ciudadanos.	
Unidad de Medida	Frecuencia	Desagregación geográfica	Fuentes (medios de verificación)
Asamblea	Semestral	Municipal	Acta de las asambleas realizadas por la Dirección de Participación Ciudadana
Método de recopilación de datos		Fecha de disponibilidad de la información	
Explotación de registros administrativos		15 días posteriores al término del trimestre correspondiente	

Nombre		Descripción de la variable	
Número de Asambleas Ciudadanas programadas		Hace referencia al numero de asambleas que fueron programadas para llevarse a cabo durante el ejercicio.	
Unidad de Medida	Frecuencia	Desagregación geográfica	Fuentes (medios de verificación)
Asamblea	Anual	Municipal	Programa Operativo Anual de la Dirección de Participación Ciudadana
Método de recopilación de datos		Fecha de disponibilidad de la información	
Explotación de registros administrativos		15 días posteriores al término del ejercicio fiscal correspondiente	

Referencias adicionales

Referencia internacional, nacional o estatal	Serie estadística		
	Año	Valor	Periodo
No aplica	No aplica	0	No Aplica
Comentarios técnicos			
No aplica			


Lic. Karen Alejandra Perez Peniche
Directora de Participación Ciudadana



H. AYUNTAMIENTO DE CAMPECHE 2024-2027
FICHA TÉCNICA DE INDICADORES
EJERCICIO FISCAL 2026



Datos de Identificación del Programa

Programa Presupuestario:	Participación Ciudadana Activa	Identificador del Programa:	16
Clasificación del Programa Presupuestario:	F Fomento, Promoción y Servicios para el Desarrollo Económico y Social		
Eje del PMD:	II. Inclusión Social y Fortalecimiento Comunitario para un Municipio Cercano		
Objetivo del PMD:	2.4 Ciudadanía Activa y Participativa		
Estrategia del PMD:	<p>2.4.1 Consolidando una cultura participativa que fomente el involucramiento ciudadano en la toma de decisiones públicas.</p> <p>2.4.2 Optimizando y diversificando los mecanismos de participación ciudadana para garantizar una toma de decisiones más incluyente, representativa y efectiva en la gestión municipal.</p> <p>2.4.3 Garantizando la inclusión y una representación equitativa en los procesos de participación ciudadana y toma de decisiones municipales.</p>		
Resumen narrativo (Fin, Propósito, Componente o Actividad):	Actividad: 'Instalación y Seguimiento del Consejo Municipal Participativo		

Datos de Identificación del Indicador

Identificador del indicador	Nombre del indicador
C6.A6.3	Porcentaje de Sesiones del Consejo Municipal Participativo realizadas
Dimensión a medir	Definición
Eficacia	Hace referencia al porcentaje de Sesiones del Consejo Municipal realizadas durante el ejercicio, con el objetivo de recibir, analizar y dar seguimiento a los proyectos presentados por los Comités Ciudadanos en el marco del mecanismo de Presupuesto Participativo, fortaleciendo la participación ciudadana y la toma de decisiones.
Unidad de Medida	
Porcentaje	
Frecuencia de Medición	
Trimestral	
Tipo de Indicador	Método de cálculo
Gestión	(Número de Sesiones del Consejo Municipal Participativo realizadas / Número de Sesiones del Consejo Municipal Participativo requeridas)x100
Desagregación geográfica	
Municipal	

Características del Indicador

Claridad	Relevancia	Economía	Monitoreable	Adecuado	Aporte Marginal
Cumple	Cumple	Cumple	Cumple	Cumple	No Aplica
<p>Justificación de las características: El indicador es claro porque mide el número de Sesiones del Consejo Municipal Participativo realizadas; es relevante por mediante las las sesiones se recibe y da seguimiento a los proyectos presentados por los comites ciudadanos; es económico porque la información para calcular el indicador se obtiene de los archivos administrativos del área correspondiente; es monitoreable porque los medios de verificación son suficientes y claros; es adecuado porque mide la capacidad de la Dirección de realizarSesiones del Consejo Municipal Participativo; el aporte marginal no aplica porque sólo se mide con un indicador.</p>					

Responsable del Indicador

Unidad Responsable	Nombre	Cargo
Dirección de Participación Ciudadana	Lic. Karen Alejandra Perez Peniche	Directora

Determinación de metas

Línea base		
Año	Valor	Periodo
No aplica	0	No Aplica

Handwritten mark resembling a stylized '7' or '4'.



H. AYUNTAMIENTO DE CAMPECHE 2024-2027
FICHA TÉCNICA DE INDICADORES
EJERCICIO FISCAL 2026



Meta			
Valor	Numerador	Denominador	Periodo
100	1	1	Enero-Marzo 2026
0	0	0	Abril-Junio 2026
100	1	1	Julio-Septiembre 2026
100	1	1	Octubre- Diciembre 2026

Acumulativo	No	Parámetros de semaforización		
Comportamiento hacia la meta	Regular	Verde	Amarillo	Rojo
Factibilidad	Media	85% al 100%	70% al 84%	Menos del 70%

Características de las variables (metadatos)

Número de variables:

Nombre		Descripción de la variable	
Número de Sesiones del Consejo Municipal Participativo realizadas		Son Sesiones del Consejo Municipal Participativo para recibir y dar a conocer a los ciudadanos los proyectos	
Unidad de Medida	Frecuencia	Desagregación geográfica	Fuentes (medios de verificación)
Sesión	Trimestral	Municipal	Copia de Actas de Sesiones del Consejo Municipal Participativo resguardadas en la Dirección de Participación Ciudadana
Método de recopilación de datos		Fecha de disponibilidad de la información	
Explotación de registros administrativos		15 días posteriores al término del trimestre correspondiente	

Nombre		Descripción de la variable	
Número de Sesiones del Consejo Municipal Participativo requeridas		Son Asambleas informativas y de rendición de cuentas para dar a conocer a los ciudadanos las actividades programadas por la Dirección de Participación Ciudadana	
Unidad de Medida	Frecuencia	Desagregación geográfica	Fuentes (medios de verificación)
Sesión	Trimestral	Municipal	Programa Operativo Anual de la Dirección de Participación Ciudadana
Método de recopilación de datos		Fecha de disponibilidad de la información	
Explotación de registros administrativos		15 días posteriores al término del trimestre correspondiente	

Referencias adicionales

Referencia internacional, nacional o estatal	Serie estadística		
No aplica	Año	Valor	Periodo
Comentarios técnicos	No aplica	0	No Aplica
No aplica			


Lic. Karen Alejandra Perez Peniche
Directora de Participación Ciudadana



H. AYUNTAMIENTO DE CAMPECHE 2024-2027
FICHA TÉCNICA DE INDICADORES
EJERCICIO FISCAL 2026



Datos de Identificación del Programa

Programa Presupuestario:	Participación Ciudadana Activa	Identificador del Programa:	16
Clasificación del Programa Presupuestario:	F Fomento, Promoción y Servicios para el Desarrollo Económico y Social		
Eje del PMD:	II. Inclusion Social y Fortalecimiento Comunitario para un Municipio Cercano		
Objetivo del PMD:	2.4 Ciudadanía Activa y Participativa		
Estrategia del PMD:	2.4.1 Consolidando una cultura participativa que fomente el involucramiento ciudadano en la toma de decisiones públicas. 2.4.2 Optimizando y diversificando los mecanismos de participación ciudadana para garantizar una toma de decisiones más incluyente, representativa y efectiva en la gestión municipal. 2.4.3 Garantizando la inclusión y una representación equitativa en los procesos de participación ciudadana y toma de decisiones municipales.		
Resumen narrativo (Fin, Propósito, Componente o Actividad):	Actividad: Instalación y Seguimiento del Órgano Técnico Evaluador		

Datos de Identificación del Indicador

Identificador del indicador	Nombre del indicador
C6.A6.4	Porcentaje de Sesiones del Órgano Técnico Evaluador realizadas
Dimensión a medir	Definición
Eficacia	Hace referencia a las sesiones realizadas del Órgano Técnico Evaluador para el análisis técnico, legal y financiero de los proyectos presentados en el marco del Presupuesto Participativo.
Unidad de Medida	
Porcentaje	
Frecuencia de Medición	
Trimestral	
Tipo de Indicador	Método de cálculo
Gestión	(Número de Sesiones del Órgano Técnico Evaluador realizadas / Número de Sesiones del Órgano Técnico Evaluador requeridas)x100
Desagregación geográfica	
Municipal	

Características del indicador

Claridad	Relevancia	Economía	Monitoreable	Adecuado	Aporte Marginal
Cumple	Cumple	Cumple	Cumple	Cumple	No Aplica

Justificación de las características: El indicador es **claro** porque mide el número de Sesiones del Órgano Técnico Evaluador realizadas; es **relevante** porque mediante las Sesiones del Órgano Técnico Evaluador se dictamina la viabilidad de cada proyecto; es **económico** porque la información para calcular el indicador se obtiene de los archivos administrativos del área correspondiente; es **monitoreable** porque los medios de verificación son suficientes y claros; es **adecuado** porque mide la capacidad de la Dirección de realizar Asambleas informativas y de rendición de cuentas ; el **aporte marginal** no aplica porque sólo se mide con un indicador.

Responsable del indicador

Unidad Responsable	Nombre	Cargo
Dirección de Participación Ciudadana	Lic. Karen Alejandra Perez Peniche	Directora

Determinación de metas

Línea base		
Año	Valor	Periodo
No aplica	0	No Aplica

Handwritten mark resembling the number '7'.



H. AYUNTAMIENTO DE CAMPECHE 2024-2027
FICHA TÉCNICA DE INDICADORES
EJERCICIO FISCAL 2026



Meta			
Valor	Numerador	Denominador	Periodo
100	1	1	Enero-Marzo 2026
0	1	1	Abril-Junio 2026
0	0	0	Julio-Septiembre 2026
0	0	0	Octubre- Diciembre 2026

Acumulativo	No	Parámetros de semaforización		
Comportamiento hacia la meta	Regular	Verde	Amarillo	Rojo
Factibilidad	Media	85% al 100%	70% al 84%	Menos del 70%

Características de las variables (metadatos)

Número de variables:

Nombre		Descripción de la variable	
Número de Sesiones del Órgano Técnico Evaluador realizadas		Son las Sesiones del Órgano Técnico Evaluador realizadas durante el periodo para dictaminar la viabilidad de los proyectos destinados al presupuesto participativo	
Unidad de Medida	Frecuencia	Desagregación geográfica	Fuentes (medios de verificación)
Sesión	Trimestral	Municipal	Actas e Informes de las Sesiones resguardadas en la Dirección de Participación Ciudadana
Método de recopilación de datos		Fecha de disponibilidad de la información	
Explotación de registros administrativos		15 días posteriores al término del trimestre correspondiente	

Nombre		Descripción de la variable	
Número de Sesiones del Órgano Técnico Evaluador requeridas		Son las Sesiones del Órgano Técnico Evaluador que se requieren realizar en el periodo para dictaminar la viabilidad de los proyectos destinados al presupuesto participativo	
Unidad de Medida	Frecuencia	Desagregación geográfica	Fuentes (medios de verificación)
Sesión	Trimestral	Municipal	Actas e Informes de las Sesiones resguardadas en la Dirección de Participación Ciudadana
Método de recopilación de datos		Fecha de disponibilidad de la información	
Explotación de registros administrativos		15 días posteriores al término del trimestre correspondiente	

Referencias adicionales

Referencia internacional, nacional o estatal	Serie estadística		
	Año	Valor	Periodo
No aplica			
Comentarios técnicos	No aplica	0	No Aplica
No aplica			

Lic. Karen Alejandra Pérez Periche
Directora de Participación Ciudadana



H. AYUNTAMIENTO DE CAMPECHE 2024-2027
FICHA TÉCNICA DE INDICADORES
EJERCICIO FISCAL 2026



Datos de Identificación del Programa

Programa Presupuestario:	Participación Ciudadana Activa	Identificador del Programa:	16
Clasificación del Programa Presupuestario:	F Fomento, Promoción y Servicios para el Desarrollo Económico y Social		
Eje del PMD:	II. Inclusion Social y Fortalecimiento Comunitario para un Municipio Cercano		
Objetivo del PMD:	2.4 Ciudadanía Activa y Participativa		
Estrategia del PMD:	2.4.1 Consolidando una cultura participativa que fomente el involucramiento ciudadano en la toma de decisiones públicas. 2.4.2 Optimizando y diversificando los mecanismos de participación ciudadana para garantizar una toma de decisiones más incluyente, representativa y efectiva en la gestión municipal. 2.4.3 Garantizando la inclusión y una representación equitativa en los procesos de participación ciudadana y toma de decisiones municipales.		
Resumen narrativo (Fin, Propósito, Componente o Actividad):	Actividad: Envío de Informes de la Comisión de Administración y Vigilancia al Congreso del Estado de Campeche		

Datos de Identificación del Indicador

Identificador del indicador	Nombre del indicador
C6.A6.5	Porcentaje de Informes de la Comisión de Administración y Vigilancia enviados al Congreso del Estado de Campeche
Dimensión a medir	Definición
Eficacia	Hace referencia al Porcentaje de Informes de la Comisión de Administración y Vigilancia enviados al Congreso del Estado de Campeche a través del Organó Interno de control como parte del procedimiento del presupuesto participativo.
Unidad de Medida	
Porcentaje	
Frecuencia de Medición	
Trimestral	
Tipo de Indicador	Método de cálculo
Gestión	(Número de Informes de la Comisión de Administración y Vigilancia enviados al Congreso del Estado de Campeche / Número de Informes de la Comisión de Administración y Vigilancia enviados al Congreso del Estado de Campeche programados)x100
Desagregación geográfica	
Municipal	

Características del indicador

Claridad	Relevancia	Economía	Monitoreable	Adecuado	Aporte Marginal
Cumple	Cumple	Cumple	Cumple	Cumple	No Aplica

Justificación de las características: El indicador es **claro** porque mide el número de de Informes de la Comisión de Administración y Vigilancia enviados al Congreso del Estado de Campeche realizadas; es **relevante** porque mediante el envío de los informes de da el cumplimiento al procedimiento del presupuesto participativo; es **económico** porque la información para calcular el indicador se obtiene de los archivos administrativos del área correspondiente; es **monitoreable** porque los medios de verificación son suficientes y claros; es **adecuado** porque mide la capacidad de la Dirección de realizar Asambleas informativas y de rendición de cuentas ; **el aporte marginal** no aplica porque sólo se mide con un indicador.

Responsable del Indicador

Unidad Responsable	Nombre	Cargo
Dirección de Participación Ciudadana	Lic. Karen Alejandra Perez Peniche	Directora

Determinación de metas

Línea base		
Año	Valor	Periodo
No aplica	0	No aplica

7



H. AYUNTAMIENTO DE CAMPECHE 2024-2027
FICHA TÉCNICA DE INDICADORES
EJERCICIO FISCAL 2026



Meta			
Valor	Numerador	Denominador	Período
100	1	1	Enero-Marzo 2026
100	1	1	Abril-Junio 2026
100	1	1	Julio-Septiembre 2026
100	1	1	Octubre- Diciembre 2026

Acumulativo	No	Parámetros de semaforización		
Comportamiento hacia la meta	Regular	Verde	Amarillo	Reto
Factibilidad	Media	85% al 115%	70% al 84% y del 116% al 130%	Menos del 70% y Mayor a 130%

Características de las variables (metadatos)

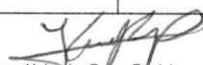
Número de variables:

Nombre		Descripción de la variable	
Número de Informes de la Comisión de Administración y Vigilancia enviados al Congreso del Estado de Campeche		Son el número de informes de de la Comisión de Administración y Vigilancia enviados al Congreso del Estado de Campeche, en el periodo como parte del procedimiento del presupuesto participativo	
Unidad de Medida	Frecuencia	Desagregación geográfica	Fuentes (medios de verificación)
Informe	Trimestral	Municipal	Relación de informes de la Dirección de Participación Ciudadana
Método de recopilación de datos		Fecha de disponibilidad de la información	
Explotación de registros administrativos		15 días posteriores al término del trimestre correspondiente	

Nombre		Descripción de la variable	
Número de Informes de la Comisión de Administración y Vigilancia enviados al Congreso del Estado de Campeche programados		Son el número de informes de de la Comisión de Administración y Vigilancia programados a enviar al Congreso del Estado de Campeche, en el periodo como parte del procedimiento del presupuesto participativo	
Unidad de Medida	Frecuencia	Desagregación geográfica	Fuentes (medios de verificación)
Informe	Anual	Municipal	Programa Operativo Anual de la Dirección de Participación Ciudadana
Método de recopilación de datos		Fecha de disponibilidad de la información	
Explotación de registros administrativos		15 días posteriores al término del ejercicio fiscal correspondiente	

Referencias adicionales

Referencia internacional, nacional o estatal	Serie estadística		
	Año	Valor	Período
No aplica	No aplica	0	No aplica
Comentarios técnicos			
No aplica			


Lic. Karen Alejandra Pérez Peniche
Directora de Participación Ciudadana