


Cuenta Pública 2023
Sistema Municipal de Agua Potable y Alcantarillado de Campeche
Estado de Actividades
Del 1 de Enero al 31 de Diciembre de 2023
(Cifras en Pesos)

Concepto	2023	2022
INGRESOS Y OTROS BENEFICIOS		
ingresos de Gestión	150,868,602.90	129,522,216.23
Impuestos	0.00	0.00
Cuotas y Aportaciones de Seguridad Social	0.00	0.00
Contribuciones de Mejoras	0.00	0.00
Derechos	149,292,024.78	127,515,794.42
Productos	55,045.65	13,312.13
Aprovechamientos	0.00	0.00
Ingresos por Venta de Bienes y Prestación de Servicios	1,521,532.49	1,993,109.68
Participaciones, Aportaciones, Convenios, Incentivos Derivados de la Colaboración Fiscal, Fondos Distintos de Aportaciones, Transferencias, Asignaciones, Subsidios y Subvenciones, y Pensiones y Jubilaciones	130,105,073.00	130,629,150.00
Participaciones, Aportaciones, Convenios, Incentivos Derivados de la Colaboración Fiscal y Fondos Distintos de Aportaciones	0.00	0.00
Transferencias, Asignaciones, Subsidios y Subvenciones, y Pensiones y Jubilaciones	130,105,073.00	130,629,150.00
Otros Ingresos y Beneficios	336,847.48	488,025.04
Ingresos Financieros	0.00	0.00
Incremento por Variación de Inventarios	0.00	0.00
Disminución del Exceso de Estimaciones por Pérdida o Deterioro u Obsolescencia	0.00	0.00
Disminución del Exceso de Provisiones	0.00	0.00
Otros ingresos y Beneficios varios	336,847.48	488,025.04
Total de Ingresos y Otros Beneficios	281,310,523.38	260,639,391.27
GASTOS Y OTRAS PÉRDIDAS		
Gastos de Funcionamiento	254,001,945.02	243,655,003.94
Servicios Personales	77,908,055.42	70,738,755.84
Materiales y Suministros	95,703,751.72	95,255,852.18
Servicios Generales	80,390,137.88	77,660,595.92
Transferencias, Asignaciones, Subsidios y Otras Ayudas	3,180,228.17	3,148,487.13
Transferencias Internas y Asignaciones al Sector Público	0.00	0.00
Transferencias al Resto del Sector Público	0.00	0.00
Subsidios y Subvenciones	0.00	0.00
Ayudas Sociales	249,350.00	206,267.00
Pensiones y Jubilaciones	2,930,878.17	2,942,220.13
Transferencias a Fideicomisos, Mandatos y Contratos Analógicos	0.00	0.00
Transferencias a la Seguridad Social	0.00	0.00
Donativos	0.00	0.00
Transferencias al Exterior	0.00	0.00
Participaciones y Aportaciones	0.00	0.00
Participaciones	0.00	0.00
Aportaciones	0.00	0.00
Convenios	0.00	0.00
Intereses, Comisiones y Otros Gastos de la Deuda Pública	0.00	0.00
Intereses de la Deuda Pública	0.00	0.00
Comisiones de la Deuda Pública	0.00	0.00
Gastos de la Deuda Pública	0.00	0.00
Costo por Coberturas	0.00	0.00
Apoyos Financieros	0.00	0.00
Otros Gastos y Pérdidas Extraordinarias	1,819,101.41	1,461,843.51
Estimaciones, Depreciaciones, Deterioros, Obsolescencia y Amortizaciones	1,819,037.44	1,461,764.98
Provisiones	0.00	0.00
Disminución de Inventarios	0.00	0.00
Otros Gastos	63.97	78.53
inversión Pública	0.00	0.00
Inversión Pública no Capitalizable	0.00	0.00
Total de Gastos y Otras Pérdidas	259,001,274.60	248,265,334.58
Resultados del Ejercicio (Ahorro/Desahorro)	22,309,248.78	12,374,056.69

Bajo protesta de decir verdad declaramos que los Estados Financieros y sus notas, son razonablemente correctos y son responsabilidad del emisor.

L.F.C. ANA GABRIELA GONZÁLEZ CHÁVEZ
COORDINADOR DE CONTABILIDAD Y FINANZAS


ING. MÁXIMO FLAVIO SEGOVIA RAMÍREZ
DIRECTOR GENERAL

L.A.F. ALVARO DANIEL LEÓN DEL RÍO
SUBDIRECTOR DE ADMINISTRACIÓN Y FINANZAS

Cuenta Pública 2023
Sistema Municipal de Agua Potable y Alcantarillado de Campeche
Estado de Situación Financiera
Al 31 de Diciembre de 2023
(Cifras en Pesos)

Concepto	2023	2022	Concepto	2023	2022
ACTIVO			PASIVO		
Activo Circulante			Pasivo Circulante		
Efectivo y Equivalentes	4,541,896.72	1,670,357.80	Cuentas por Pagar a Corto Plazo	20,011,496.68	22,375,494.36
Derechos a Recibir Efectivo o Equivalentes	86,619,059.14	70,346,212.75	Documentos por Pagar a Corto Plazo	0.00	0.00
Derechos a Recibir Bienes o Servicios	274,830.10	55,028.30	Porción a Corto Plazo de la Deuda Pública a Largo Plazo	0.00	0.00
Inventarios	0.00	0.00	Títulos y Valores a Corto Plazo	0.00	0.00
Almacenes	0.00	0.00	Pasivos Diferidos a Corto Plazo	0.00	0.00
Estimación por Pérdida o Deterioro de Activos Circulantes	0.00	0.00	Fondos y Bienes de Terceros en Garantía y/o Administración a Corto Plazo	0.00	0.00
Otros Activos Circulantes	0.00	0.00	Provisiones a Corto Plazo	0.00	0.00
Total de Activos Circulantes	91,435,785.96	72,071,598.85	Otros Pasivos a Corto Plazo	343,932.09	246,436.73
Activo No Circulante			Total de Pasivos Circulantes	20,355,428.77	22,621,931.09
Inversiones Financieras a Largo Plazo	0.00	0.00	Pasivo No Circulante		
Derechos a Recibir Efectivo o Equivalentes a Largo Plazo	167,112.00	167,112.00	Cuentas por Pagar a Largo Plazo	2,189,391.38	4,639,391.38
Bienes Inmuebles, Infraestructura y Construcciones en Proceso	18,293,313.54	18,293,313.54	Documentos por Pagar a Largo Plazo	0.00	0.00
Bienes Muebles	12,012,236.55	10,739,254.85	Deuda Pública a Largo Plazo	0.00	0.00
Activos Intangibles	457,690.75	457,690.75	Pasivos Diferidos a Largo Plazo	0.00	0.00
Depreciación, Deterioro y Amortización Acumulada de Bienes	-7,976,682.96	-6,628,115.49	Fondos y Bienes de Terceros en Garantía y/o en Administración a Largo Plazo	0.00	0.00
Activos Diferidos	0.00	0.00	Provisiones a Largo Plazo	0.00	0.00
Estimación por Pérdida o Deterioro de Activos no Circulantes	0.00	0.00	Total de Pasivos No Circulantes	2,189,391.38	4,639,391.38
Otros Activos no Circulantes	0.00	0.00	Total del Pasivo	22,544,820.15	27,261,322.47
Total de Activos No Circulantes	22,953,671.88	23,029,255.65	HACIENDA PÚBLICA/PATRIMONIO		
Total del Activo	114,389,457.84	95,100,854.50	Hacienda Pública/Patrimonio Contribuido	5,789,578.95	5,789,578.95
			Aportaciones	2,373,836.35	2,373,836.35
			Donaciones de Capital	3,415,742.60	3,415,742.60
			Actualización de la Hacienda Pública /Patrimonio	0.00	0.00
			Hacienda Pública/Patrimonio Generado	86,055,058.74	62,049,953.08
			Resultados del Ejercicio (Ahorro/Desahorro)	22,309,248.78	12,374,056.69
			Resultados de Ejercicios Anteriores	53,900,207.57	41,526,150.88
			Revalúos	2,226,953.06	2,226,953.06
			Reservas	0.00	0.00
			Rectificaciones de Resultados de Ejercicios Anteriores	7,618,649.33	5,922,792.45
			Exceso o Insuficiencia en la Actualización de la Hacienda Pública/Patrimonio	0.00	0.00
			Resultado por Posición Monetaria	0.00	0.00
			Resultado por Tenencia de Activos no Monetarios	0.00	0.00
			Total Hacienda Pública/Patrimonio	91,844,637.69	67,839,532.03
			Total del Pasivo v Hacienda Pública /Patrimonio	114,389,457.84	95,100,854.50

Bajo protesta de decir verdad declaramos que los Estados Financieros y sus notas, son razonablemente correctos y son responsabilidad del emisor.


L.F.C. ANA GABRIELA GONZÁLEZ CHÁVEZ
 COORDINADOR DE CONTABILIDAD Y FINANZAS


ING. MÁXIMO FLAVIO SEGOVIA RAMÍREZ
 DIRECTOR GENERAL


L.F. ÁLVARO DANIEL LEÓN DEL RÍO
 SUBDIRECTOR DE ADMINISTRACIÓN Y FINANZAS


Cuenta Pública 2023
Sistema Municipal de Agua Potable y Alcantarillado de Campeche
Estado de Variación en la Hacienda Pública
Del 1 de Enero al 31 de Diciembre de 2023
(Cifras en Pesos)

Concepto	Hacienda Pública / Patrimonio Contribuido	Hacienda Pública / Patrimonio Generado de Ejercicios Anteriores	Hacienda Pública / Patrimonio Generado del Ejercicio	Exceso o Insuficiencia en la Actualización de la Hacienda Pública / Patrimonio	TOTAL
Hacienda Pública/ Patrimonio Contribuido Neto de 2022	5,789,578.95				5,789,578.95
Aportaciones	2,373,836.35	0.00	0.00	0.00	2,373,836.35
Donaciones de Capital	3,415,742.60	0.00	0.00	0.00	3,415,742.60
Actualización de la Hacienda Pública/Patrimonio	0.00	0.00	0.00	0.00	0.00
Hacienda Pública/Patrimonio Generado Neto de 2022		49,675,896.39	12,374,056.69		62,049,953.08
Resultados del Ejercicio (Ahorro/Desahorro)	0.00	0.00	12,374,056.69	0.00	12,374,056.69
Resultados de Ejercicios Anteriores	0.00	41,526,150.88	0.00	0.00	41,526,150.88
Revalúos	0.00	2,226,953.06	0.00	0.00	2,226,953.06
Reservas	0.00	0.00	0.00	0.00	0.00
Rectificaciones de Resultados de Ejercicios Anteriores	0.00	5,922,792.45	0.00	0.00	5,922,792.45
Exceso o Insuficiencia en la Actualización de la Hacienda Pública/Patrimonio Neto de 2022				0.00	0.00
Resultado por Posición Monetaria	0.00	0.00	0.00	0.00	0.00
Resultado por Tenencia de Activos no Monetarios	0.00	0.00	0.00	0.00	0.00
Hacienda Pública/Patrimonio Neto Final de 2022	5,789,578.95	49,675,896.39	12,374,056.69	0.00	67,839,532.03
Cambios en la Hacienda Pública/Patrimonio Contribuido Neto de 2023	0.00				0.00
Aportaciones	0.00	0.00	0.00	0.00	0.00
Donaciones de Capital	0.00	0.00	0.00	0.00	0.00
Actualización de la Hacienda Pública/Patrimonio	0.00	0.00	0.00	0.00	0.00
Variaciones de la Hacienda Pública/Patrimonio Generado Neto de 2023		12,374,056.69	11,631,048.97		24,005,105.66
Resultados del Ejercicio (Ahorro/Desahorro)	0.00	0.00	22,309,248.78	0.00	22,309,248.78
Resultados de Ejercicios Anteriores	0.00	12,374,056.69	-12,374,056.69	0.00	0.00
Revalúos	0.00	0.00	0.00	0.00	0.00
Reservas	0.00	0.00	0.00	0.00	0.00
Rectificaciones de Resultados de Ejercicios Anteriores	0.00	0.00	1,695,856.88	0.00	1,695,856.88
Cambios en el Exceso o insuficiencia en la Actualización de la Hacienda Pública/Patrimonio Neto de 2023	0.00	0.00	0.00	0.00	0.00
Resultado por Posición Monetaria	0.00	0.00	0.00	0.00	0.00
Resultado por Tenencia de Activos no Monetarios	0.00	0.00	0.00	0.00	0.00
Hacienda Pública/Patrimonio Neto Final de 2023	5,789,578.95	62,049,953.08	24,005,105.66	0.00	91,844,637.69

Bajo protesta de decir verdad declaramos que los Estados Financieros y sus notas, son razonablemente correctos y son responsabilidad del emisor.


L.F.C. ANA GABRIELA GONZÁLEZ CHÁVEZ
COORDINADOR DE CONTABILIDAD Y FINANZAS


L.A.F. ALVARO DANIEL LEÓN DEL RÍO
SUBDIRECTOR DE ADMINISTRACIÓN Y FINANZAS



ING. MÁXIMO FLAVIO SEGOVIA RAMÍREZ
DIRECTOR GENERAL


Cuenta Pública 2023
Sistema Municipal de Agua Potable y Alcantarillado de Campeche
Estado de Cambios en la Situación Financiera
Del 1 de Enero al 31 de Diciembre de 2023
(Cifras en Pesos)

Concepto	Origen	Aplicación
ACTIVO	1,348,567.47	20,637,170.81
Activo Circulante	0.00	19,364,187.11
Efectivo y Equivalentes	0.00	2,871,538.92
Derechos a Recibir Efectivo o Equivalentes	0.00	16,272,846.39
Derechos a Recibir Bienes o Servicios	0.00	219,801.80
Inventarios	0.00	0.00
Almacenes	0.00	0.00
Estimación por Pérdida o Deterioro de Activos Circulantes	0.00	0.00
Otros Activos Circulantes	0.00	0.00
Activo No Circulante	1,348,567.47	1,272,983.70
Inversiones Financieras a Largo Plazo	0.00	0.00
Derechos a Recibir Efectivo o Equivalentes a Largo Plazo	0.00	0.00
Bienes Inmuebles, Infraestructura y Construcciones en Proceso	0.00	0.00
Bienes Muebles	0.00	1,272,983.70
Activos Intangibles	0.00	0.00
Depreciación, Deterioro y Amortización Acumulada de Bienes	1,348,567.47	0.00
Activos Diferidos	0.00	0.00
Estimación por Pérdida o Deterioro de Activos no Circulantes	0.00	0.00
Otros Activos no Circulantes	0.00	0.00
PASIVO	97,495.36	4,813,997.68
Pasivo Circulante	97,495.36	2,363,997.68
Cuentas por Pagar a Corto Plazo	0.00	2,363,997.68
Documentos por Pagar a Corto Plazo	0.00	0.00
Porción a Corto Plazo de la Deuda Pública a Largo Plazo	0.00	0.00
Títulos y Valores a Corto Plazo	0.00	0.00
Pasivos Diferidos a Corto Plazo	0.00	0.00
Fondos y Bienes de Terceros en Garantía y/o Administración a Corto Plazo	0.00	0.00
Provisiones a Corto Plazo	0.00	0.00
Otros Pasivos a Corto Plazo	97,495.36	0.00
Pasivo No Circulante	0.00	2,450,000.00
Cuentas por Pagar a Largo Plazo	0.00	2,450,000.00
Documentos por Pagar a Largo Plazo	0.00	0.00
Deuda Pública a Largo Plazo	0.00	0.00
Pasivos Diferidos a Largo Plazo	0.00	0.00
Fondos y Bienes de Terceros en Garantía y/o en Administración a Largo Plazo	0.00	0.00
Provisiones a Largo Plazo	0.00	0.00
HACIENDA PÚBLICA/PATRIMONIO	24,005,105.66	0.00
Hacienda Pública/Patrimonio Contribuido	0.00	0.00
Aportaciones	0.00	0.00
Donaciones de Capital	0.00	0.00
Actualización de la Hacienda Pública/Patrimonio	0.00	0.00
Hacienda Pública/Patrimonio Generado	24,005,105.66	0.00
Resultados del Ejercicio (Ahorro/Desahorro)	9,935,192.09	0.00
Resultados de Ejercicios Anteriores	12,374,056.69	0.00
Revalúos	0.00	0.00
Reservas	0.00	0.00
Rectificaciones de Resultados de Ejercicios Anteriores	1,695,856.88	0.00
Exceso o Insuficiencia en la Actualización de la Hacienda Pública/Patrimonio	0.00	0.00
Resultado por Posición Monetaria	0.00	0.00
Resultado por Tenencia de Activos no Monetarios	0.00	0.00

Bajo protesta de decir verdad declaramos que los Estados Financieros y sus notas, son razonablemente correctos y son responsabilidad del emisor.


L.F.C. ANA GABRIELA GONZÁLEZ CHÁVEZ
COORDINADOR DE CONTABILIDAD Y FINANZAS


L.A.F. ÁLVARO DANIEL LEÓN DEL RÍO
SUBDIRECTOR DE ADMINISTRACIÓN Y FINANZAS



ING. MÁXIMO FLAVIO SEGOVIA RAMÍREZ
DIRECTOR GENERAL

Cuenta Pública 2023		
Sistema Municipal de Agua Potable y Alcantarillado de Campeche		
Estado de Flujos de Efectivo		
Del 1 de Enero al 31 de Diciembre de 2023		
(Cifras en Pesos)		
Concepto	2023	2022
Flujos de Efectivo de las Actividades de Operación		
Origen	281,310,523.38	260,639,391.27
Impuestos	0.00	0.00
Cuotas y Aportaciones de Seguridad Social	0.00	0.00
Contribuciones de Mejoras	0.00	0.00
Derechos	149,292,024.76	127,515,794.42
Productos	55,045.65	13,312.13
Aprovechamientos	0.00	0.00
Ingresos por Venta de Bienes y Prestación de Servicios	1,858,379.97	2,481,134.72
Participaciones, Aportaciones, Convenios, Incentivos Derivados de la Colaboración Fiscal y Fondos Distintos de Aportaciones	0.00	0.00
Transferencias, Asignaciones, Subsidios y Subvenciones, y Pensiones y Jubilaciones	130,105,073.00	130,629,150.00
Otros Orígenes de Operación	0.00	0.00
Aplicación	266,884,052.90	252,273,887.21
Servicios Personales	74,062,340.65	65,706,467.00
Materiales y Suministros	93,979,375.45	92,470,392.25
Servicios Generales	77,001,262.35	71,936,737.11
Transferencias Internas y Asignaciones al Sector Público	0.00	0.00
Transferencias al Resto del Sector Público	0.00	0.00
Subsidios y Subvenciones	0.00	0.00
Ayudas Sociales	249,350.00	206,267.00
Pensionamientos y Jubilaciones	2,930,878.17	2,942,220.13
Transferencias a Fideicomisos, Mandatos y Contratos Análogos	0.00	0.00
Transferencias a la Seguridad Social	0.00	0.00
Donativos	0.00	0.00
Transferencias al Exterior	0.00	0.00
Participaciones	0.00	0.00
Aportaciones	0.00	0.00
Convenios	0.00	0.00
Otras Aplicaciones de Operación	18,660,846.28	19,011,803.72
Flujos Netos de Efectivo por Actividades de Operación	14,426,470.48	8,366,504.06
Flujos de Efectivo de las Actividades de Inversión		
Origen	0.00	0.00
Bienes Inmuebles, Infraestructura y Construcciones en Proceso	0.00	0.00
Bienes Muebles	0.00	0.00
Otros Orígenes de Inversión	0.00	0.00
Aplicación	2,001,139.63	2,481,509.32
Bienes Inmuebles, Infraestructura y Construcciones en Proceso	0.00	0.00
Bienes Muebles	2,001,139.63	2,481,509.32
Otras Aplicaciones de Inversión	0.00	0.00
Flujos Netos de Efectivo por Actividades de Inversión	-2,001,139.63	-2,481,509.32
Flujos de Efectivo de las Actividades de Financiamiento		
Origen	0.00	0.00
Endeudamiento Neto	0.00	0.00
Interno	0.00	0.00
Externo	0.00	0.00
Otros Orígenes de Financiamiento	0.00	0.00
Aplicación	9,553,791.93	7,790,918.67
Servicios de la Deuda	0.00	0.00
Interno	0.00	0.00
Externo	0.00	0.00
Otras Aplicaciones de Financiamiento	9,553,791.93	7,790,918.67
Flujos Netos de Efectivo por Actividades de Financiamiento	-9,553,791.93	-7,790,918.67
Incremento/Disminución Neta en el Efectivo y Equivalentes al Efectivo	2,871,538.92	-1,906,923.93
Efectivo y Equivalentes al Efectivo al Inicio del Ejercicio	1,670,357.80	3,577,281.73
Efectivo y Equivalentes al Efectivo al Final del Ejercicio	4,541,896.72	1,670,357.80

Bajo protesta de decir verdad declaramos que los Estados Financieros y sus notas, son razonablemente correctos y son responsabilidad del emisor.


L.F.C. ANA GABRIELA GONZÁLEZ CHÁVEZ
COORDINADOR DE CONTABILIDAD Y FINANZAS


L.A.F. ALVARO DANIEL LEÓN DEL RÍO
SUBDIRECTOR DE ADMINISTRACIÓN Y FINANZAS



ING. MÁXIMO FLAVIO SEGOVIA RAMÍREZ
DIRECTOR GENERAL

Cuenta Pública 2023
Sistema Municipal de Agua Potable y Alcantarillado de Campeche
Informe de Pasivos Contingentes
Del 01 de Enero al 31 de Diciembre de 2023
(Pesos)

"En cumplimiento a lo dispuesto en los artículos 46, fracción I, inciso d, y 52 de la Ley General de Contabilidad Gubernamental, y de conformidad con lo establecido en el capítulo VII, numeral III, inciso g) del Manual de Contabilidad Gubernamental emitido por el CONAC, el ente público informa lo siguiente:"

TIPO DE DEMANDA	NÚMERO DE EXPEDIENTE	STATUS	TOTAL
MATERIA LABORAL	Exp. 428/2017	AMPARO DIRECTO	-
MATERIA LABORAL	Exp. 377/2018	ALEGATOS	-
MATERIA LABORAL	Exp. 378/2018	ALEGATOS	-
MATERIA LABORAL	Exp. 403/2018	DESAHOGO DE PRUEBAS	-
MATERIA LABORAL	Exp. 021/2018	DESAHOGO DE PRUEBAS	-
MATERIA LABORAL	Exp. 109/2019	LAUDO EN PARCIALIDADES QUINCENALES	45,667.67
MATERIA LABORAL	Exp. 230/2020	OFRECIMIENTO DE PRUEBAS	-
MATERIA LABORAL	Exp. 385/2020	INICIAL	-
MATERIA LABORAL	Exp. 141/2021	INICIAL	-
TOTAL			\$45,667.67


Bajo protesta de decir verdad declaramos que los Estados Financieros y sus Notas son razonablemente correctos y responsabilidad del emisor



L.F.C ANA GABRIELA GONZÁLEZ CHÁVEZ
COORDINADOR DE CONTABILIDAD Y FINANZAS



L.A.F. ÁLVARO DANIEL LEÓN DEL RÍO
SUBDIRECTOR DE FINANZAS Y CONTABILIDAD



ING. MAXIMO FLAVIO SEGOVIA RAMIREZ
DIRECTOR GENERAL

Cuenta Pública 2023
Sistema Municipal de Agua Potable y Alcantarillado de Campeche
Notas a los Estados Financieros
Ai 31 de Diciembre de 2023.

De conformidad a los artículos 46 fracción I, inciso e) y 49 de la Ley General de Contabilidad Gubernamental, así como a la normatividad emitida por el Consejo Nacional de Armonización Contable, a continuación, se presentan las notas a los estados financieros de este Organismo Operador correspondientes al Ejercicio Fiscal 2023, con los siguientes apartados:

- a) Notas de Gestión Administrativa
- b) Notas de Desglose
- c) Notas de Memoria (cuentas de orden)

a) **NOTAS DE GESTIÓN ADMINISTRATIVA**

Introducción

Los Estados Financieros del Sistema Municipal de Agua Potable y Alcantarillado de Campeche, proveen de información financiera a los principales usuarios de la misma, al Congreso y a los ciudadanos.

El objetivo del presente documento es la revelación del contexto y de los aspectos económicos-financieros más relevantes que influyeron en las decisiones del período, y son considerados en la elaboración de los estados financieros de los mismos para la mayor comprensión y aclaración de particularidades.

De esta manera, se informa y explica la respuesta del Sistema Municipal de Agua Potable y Alcantarillado de Campeche a las condiciones relacionadas con la información financiera de cada período de gestión; además, de exponer aquellas políticas que podrían afectar la toma de decisiones en períodos posteriores.

1. Autorización e Historia

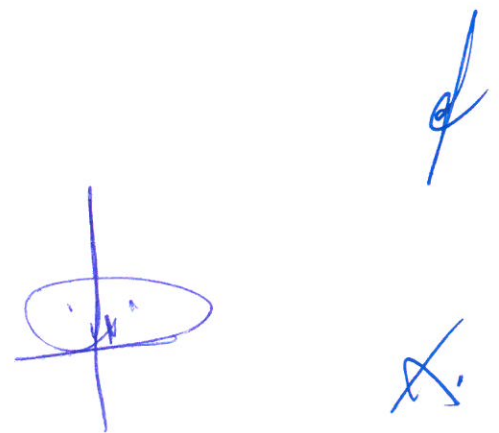
El Sistema Municipal de Agua Potable y Alcantarillado de Campeche es un organismo descentralizado de la administración pública municipal, creado mediante sesión de cabildo de fecha 15 de febrero de 1993 y publicada en el Diario Oficial del Estado de Campeche el día 3 de marzo de 1993.

Se rige principalmente por la Ley de agua potable y alcantarillado de Campeche publicada el 21 de diciembre de 1992 en el diario oficial del Estado de Campeche.

El 1° de enero del 2023 se realizaron cambios en la estructura organizacional, quedando de la siguiente manera:

Dirección General

- Coordinación de comunicación social
 - Departamento de comunicación social
- Coordinación de asuntos jurídicos
 - Departamento Jurídico
 - Oficina Jurídica
- Subdirección de Administración y Finanzas
 - Coordinación de Contabilidad y Finanzas
 - Oficina de Egresos
 - Oficina de Ingresos
 - Departamento de Sistemas de la Información
 - Oficina de Tecnología de la información
- Coordinador Administrativo
 - Departamento de Recursos Materiales






- Oficina de Oficina de Compras y Cotizaciones
- Departamento de Tesorería
- Departamento de Recursos Humanos
 - Oficina de Recursos Humanos
- Subdirección Comercial y Atención a Usuarios
 - Departamento de Recaudación y Micromedición
 - Departamento Atención de Usuarios y Limitaciones
 - Oficina de Atención a Usuarios
 - Oficina de Control e Inspección de Usuarios
 - Oficina de Mejora Regulatoria
 - Oficina de Factibilidades
 - Departamento Comercial
 - Oficina de Padrón de Usuarios
 - Oficina de Encarte
- Subdirección Zona Lerma y Samulá
 - Coordinación de Lerma
 - Oficina Administrativa de Lerma
- Subdirección de Infraestructura
 - Coordinación de Operación, Abasto y Distribución
 - Departamento de Control de Calidad
 - Oficina de Saneamiento
 - Departamento Operación y Abastecimiento del Agua
 - Oficina de Suministro de Agua y Atención a Emergencias
 - Oficina de Macromedición y Consumo de Energía
 - Oficina de Estudios de Disponibilidad del Agua
 - Departamento de Electromecánica
 - Oficina de Mantenimiento de Equipos
 - Departamento de Planeación
 - Oficina de Control de Proyectos y Obras
 - Oficina de Planeación
- Coordinación de Fontanería
 - Departamento de Fontanería
 - Oficina de Proyectos
 - Oficina de Obras
- Subdirección de Contraloría Interna
 - Unidad de Transparencia
- Coordinación de Contraloría
 - Departamento de Contraloría y Auditoría
 - Oficina de Investigación
 - Oficina de Inversión

2. Panorama Económico y Financiero

Los programas y servicios que se pueden llevar a cabo, conforme a las directrices del Plan Municipal de Desarrollo, se financiarán con recursos provenientes de ingresos locales y transferencias municipales, atendiendo siempre a la normatividad aplicable para su ejercicio y cumpliendo con disciplina financiera, que aseguren una gestión responsable y sostenible de nuestras finanzas públicas, generando condiciones para el crecimiento económico del municipio de Campeche.

El eje estratégico donde se encuentra ubicadas las acciones de este organismo operador es el Eje 1 Ayuntamiento eficiente para avanzar, Objetivo 1.3 Garantizar el Acceso al Agua.





Estrategia y líneas de acción:

- 1.3.1 Establecimiento los lineamientos orientados a planear y programar los servicios asociados al uso eficiente y sostenible del recurso hídrico que se proporcionan a la población del municipio de Campeche.
 - 1.3.1.1 Planear a corto, mediano y largo plazo el desarrollo del Sistema Municipal de Agua Potable y Alcantarillado de Campeche.
 - 1.3.1.2 Elaborar los estudios y proyectos de obras que se requieran para el mejoramiento y conservación del Sistema Municipal de Agua Potable y Alcantarillado de Campeche.
 - 1.3.1.3 Implementar los planes y programas necesarios para mejorar la administración y funcionamiento del Sistema Municipal de Agua Potable y Alcantarillado de Campeche
 - 1.3.1.4 Generar Estadística sobre la distribución y consumo del agua potable para la toma decisiones y mejora de los programas.
- 1.3.2 Desarrollando y manteniendo en condiciones óptimas la red de infraestructura hidráulica del municipio de Campeche.
 - 1.3.2.1 Llevar a cabo la construcción y rehabilitación de obras necesarias para el mejoramiento de la infraestructura al sistema de agua potable.
 - 1.3.2.2 Mantener en buen estado las unidades de bombeo, equipo auxiliar, pipas y la red de distribución de agua.
- 1.3.3 Proporcionando agua potable en cantidad y calidad suficiente; así como mantener un adecuado servicio de alcantarillado para la población municipio de Campeche.
 - 1.3.3.1 Garantizar el servicio continuo de agua potable a los usuarios del municipio de Campeche.
 - 1.3.3.2 Mejorar la calidad del agua suministrada a la población del municipio de Campeche
 - 1.3.3.3 Incrementar la cobertura de los servicios de agua potable y alcantarillado en las comunidades rurales, induciendo la sostenibilidad de los servicios.
 - 1.3.3.4 Incrementar la cobertura de los servicios de agua potable y alcantarillado en las comunidades urbanas, induciendo la sostenibilidad de los servicios.
- 1.3.4 Promoviendo la cultura contributiva y corresponsable del buen uso y manejo del agua con la participación de los usuarios y la sociedad civil organizada.
 - 1.3.4.1 Crear conciencia entre la población sobre la necesidad del pago y uso responsable y eficiente del agua.
 - 1.3.4.2 Informar oportuna y eficazmente a la población sobre la escasez y suspensión del servicio de agua, su uso responsable y su valor sanitario, social y ambiental.
 - 1.3.4.3 Informar oportuna y eficazmente a la población sobre los costos de proveer el agua, y su valor económico.
 - 1.3.4.4 Impulsar programas de educación y comunicación para promover la cultura del cuidado del agua.
 - 1.3.4.5 Actualizar periódicamente los padrones de usuarios y contribuyentes de usuarios de agua potable.

3. Organización y Objeto Social

El principal objetivo de este organismo operador de agua es el de administrar, operar, mantener, conservar y mejorar el servicio de agua potable y alcantarillado, y los servicios relativos al saneamiento, a los centros de población y asentamientos urbanos y rurales del municipio de Campeche; así como el de construir, rehabilitar y ampliar la infraestructura requerida para la prestación del servicio público a su cargo, esto de conformidad con la Ley de Agua Potable y Alcantarillado del Estado de Campeche.

El Sistema Municipal de Agua Potable y Alcantarillado de Campeche se encuentra regido por la Constitución Política del Estado de Campeche y por la Ley de Agua Potable y Alcantarillado del Estado de Campeche.



El organismo operador está obligado a retener y pagar las siguientes contribuciones:

Obligación	Fecha de pago
Entero de retenciones mensuales por ISR por salarios	A más tardar el día 17 del mes inmediato posterior al periodo que corresponda
Entero de retenciones mensuales por ISR retenciones por prestación de servicios profesionales	A más tardar el día 17 del mes inmediato posterior al periodo que corresponda
Entero de retenciones mensuales por ISR retenciones por arrendamiento	A más tardar el día 17 del mes inmediato posterior al periodo que corresponda
Impuesto al valor agregado	A más tardar el día 17 del mes inmediato posterior al periodo que corresponda
Declaración informativa anual de retenciones de ISR por salarios	A más tardar el 15 de febrero del año siguiente al periodo que corresponde

El Sistema Municipal de Agua Potable y Alcantarillado de Campeche cuenta con las siguientes unidades administrativas:

Dirección General

- Coordinación de Comunicación Social
- Coordinación de Asuntos Jurídicos
- Subdirección de Administración y Finanzas
 - Coordinación Administrativa
 - Coordinación de Contabilidad y Finanzas
- Subdirección Comercial y Atención a Usuarios
- Subdirección Zona Lerma y Samulá
 - Coordinación Lerma
- Subdirección de Infraestructura
 - Coordinación de Operación, Abasto y Distribución
 - Coordinación de Fontanería
- Subdirección de Contraloría Interna
 - Coordinación de Contraloría
 - Unidad de Transparencia

Se informa a los usuarios de la presente información que el organismo operador de agua no es fideicomitente o fideicomisario de ningún fideicomiso, mandato o análogo.

4. Bases de Preparación de los Estados Financieros

Los Estados Financieros y sus Notas fueron elaborados de acuerdo a la normatividad emitida por el Consejo Nacional de Armonización Contable (CONAC) y las disposiciones legales establecidas en la Ley General de Contabilidad Gubernamental, con el fin de lograr la adecuada armonización de la Contabilidad Gubernamental. La presente información Financiera presentada fue elaborada en un Sistema de Contabilidad adecuado con el nuevo Plan de Cuentas, para dar cumplimiento a lo establecido por la Ley General de Contabilidad Gubernamental.

El Sistema Municipal de Agua Potable y Alcantarillado de Campeche lleva a cabo el registro de las operaciones y la preparación de los informes financieros de conformidad con las Normas de Información Financiera Gubernamental a la Ley de Contabilidad Gubernamental, Ley de control presupuestal y responsabilidad hacendaria del Estado de Campeche. La normatividad aplicada para el reconocimiento, valuación y revelación de la información financiera es a costo histórico.



El Sistema Municipal de Agua Potable y Alcantarillado de Campeche se encuentra apegado a los postulados básicos emitidos por el Consejo Nacional de Armonización Contable.

El Sistema Municipal de Agua Potable y Alcantarillado de Campeche se apega de manera supletoria a las Leyes, reglamentos, reglas de operación y convenios emitidos por la Federación, el Estado de Campeche y el Municipio de Campeche.

5. Políticas de Contabilidad Significativas

- a) El Sistema Municipal de Agua Potable y Alcantarillado de Campeche no ha realizado la actualización de sus activos, pasivo y hacienda pública/patrimonio, estos bienes se encuentran registrados con base al devengo y al valor histórico. Considerando lo manifestado en la NIF B-10 se establecen dos entornos económicos en los que puede operar la entidad, los cuales son un entorno inflacionario, cuando la inflación es igual o mayor a 26% acumulado en los 3 ejercicios anuales anteriores y un entorno no inflacionario cuando la inflación es menor al 26% antes mencionado. Con esta información el ente se desenvuelve en un entorno no inflacionario, por lo que el reconocimiento de la inflación es mínimo y se toma en cuenta para la realización de los presupuestos de egresos principalmente.
- b) No se realizaron operaciones en el extranjero.
- c) El Sistema Municipal de Agua Potable y Alcantarillado de Campeche no realiza inversiones en compañías subsidiarias no consolidadas y asociadas.
- d) El Sistema Municipal de Agua Potable y Alcantarillado de Campeche no realiza actividades relacionadas con transformación o consumo de inventarios.
- e) El Sistema Municipal de Agua Potable y Alcantarillado de Campeche no realiza el cálculo de la reserva actuarial, ni el valor presente de los ingresos esperados comparado con el valor presente de la estimación de gastos.
- f) El Sistema Municipal de Agua Potable y Alcantarillado de Campeche no cuenta con provisiones creadas.
- g) El Sistema Municipal de Agua Potable y Alcantarillado de Campeche no cuenta con reservas creadas.
- h) El Sistema Municipal de Agua Potable y Alcantarillado de Campeche realiza los cambios en políticas contables y errores a través del departamento de contabilidad, previa autorización de la subdirección de administración y finanzas; y demás áreas que intervengan en el proceso contable. Se informa al mismo tiempo que al cierre del ejercicio fiscal 2023 no se han realizado cambios en las políticas contables significativas.
- i) El Sistema Municipal de Agua Potable y Alcantarillado de Campeche realiza las reclasificaciones a través del departamento de contabilidad, previa autorización de la subdirección administrativa y demás áreas que intervengan en el proceso contable. Se informa que no se han realizado reclasificaciones significativas entre cuentas por efectos de cambios en los tipos de operaciones.
- j) El Sistema Municipal de Agua Potable y Alcantarillado de Campeche realiza la depuración y cancelación de saldos a través de la coordinación de contabilidad y finanzas, previa autorización de la subdirección administrativa y demás áreas que intervengan en el proceso contable.



6. Posición en Moneda Extranjera y Protección por Riesgo Cambiario

El Sistema Municipal de Agua Potable y Alcantarillado de Campeche no es sujeto de esta disposición ya que no realiza operaciones en moneda extranjera, únicamente se realizan operaciones en moneda nacional.

7. Reporte Analítico del Activo

Atendiendo a la importancia que tiene el activo en la información de este organismo operador, a continuación, se presentan la información respecto del Reporte Analítico de Activo de dicho ente público.

- a) Vida útil o porcentaje de depreciación, deterioro o amortización utilizado por los diferentes tipos de activos. En las Reglas Específicas del Registro y Valoración del Patrimonio emitidas por el Consejo Nacional de Armonización Contable, se definió como vida útil de un activo, al período durante el que se espera utilizar el activo por parte del ente público, en este mismo documento se menciona que se considerará que un activo tiene una vida útil indefinida cuando, sobre la base de un análisis de todos los factores relevantes, no exista un límite previsible al período a lo largo del cual se espera que el activo genere rendimientos económicos o potencial de



servicio para el ente público, o a la utilización en la producción de bienes y servicios públicos. Con base en estas reglas, este organismo operador determinó que sus bienes tendrán una vida útil de acuerdo a los criterios mencionados en la Ley.

b) Cambios en el porcentaje de depreciación o valor residual de los activos.

Este organismo operador deprecia sus bienes de acuerdo a los criterios establecidos en la Ley General de Contabilidad Gubernamental y en las Reglas Específicas del Registro y Valoración del Patrimonio en el apartado de parámetros de estimación de vida útil, en caso de la depreciación del equipo de bombeo se redujo la depreciación de 10 años a 5 años, debido al trabajo continuo que presentan estos equipos para el suministro del agua potable.

c) Importe de los gastos de capitalización en el ejercicio.

No se realizaron gastos de capitalización en este ejercicio.

d) Riesgos por tipo de cambio o por tipo de interés de inversiones financieras.

No se cuenta con cobertura para la protección de estos tipos de riesgo.

e) Se informa a los usuarios de la presente información, que el organismo operador de agua no ha construido bien alguno durante el Ejercicio Fiscal 2023.

f) El Sistema Municipal de Agua Potable y Alcantarillado de Campeche no cuenta con bienes en garantía de ningún tipo, así como tampoco los bienes presentan gravámenes como embargos o litigios, tampoco existen títulos de inversiones entregados en garantía, ni se cuenta con inversiones financieras de ningún tipo.

g) Actualmente el Sistema Municipal de Agua Potable y Alcantarillado de Campeche no ha desmantelado ningún activo significativo, lo único que se ha realizado es la baja de bienes muebles derivado de su mal estado u obsolescencia. Dichas bajas se realizan de conformidad al Reglamento interno de Bienes Muebles aprobado por la junta de gobierno que preside el organismo operador.

h) El Sistema Municipal de Agua Potable y Alcantarillado de Campeche a través de la subdirección administrativa, comercial y de planeación, realiza de manera regular los mantenimientos correctivos y preventivos de los bienes muebles necesarios para las operaciones del organismo, garantizando que se encuentren en óptimas condiciones de funcionamiento.

Adicional al inciso anterior se informa lo siguiente:

Explicaciones de las principales variaciones en el activo:

- a) El Sistema Municipal de Agua Potable y Alcantarillado de Campeche no cuenta con inversiones en valores
- b) El Sistema Municipal de Agua Potable y Alcantarillado de Campeche no realiza de manera indirecta el control presupuestario de ningún organismo descentralizado
- c) El Sistema Municipal de Agua Potable y Alcantarillado de Campeche no realiza inversiones en empresas de participación mayoritaria
- d) El Sistema Municipal de Agua Potable y Alcantarillado de Campeche no realiza inversiones en empresas de participación minoritaria
- e) El Sistema Municipal de Agua Potable y Alcantarillado de Campeche no realiza de manera directa el control presupuestario de ningún organismo descentralizado

8. Fideicomisos, Mandatos y Análogos

Durante el Ejercicio Fiscal 2023 el Sistema Municipal de Agua Potable y Alcantarillado de Campeche no fue fideicomitente o fideicomisario de ningún fideicomiso, mandato o análogo, por lo que esta disposición no es aplicabilidad para el ente.

9. Reporte de la Recaudación

a) Se detalla el análisis de la recaudación en el siguiente cuadro:

Sistema Municipal de Agua Potable y Alcantarillado de Campeche		
Municipio de Campeche		
Reporte de la recaudación del 01 de enero al 31 de Diciembre de 2023		
Tipo de Ingreso	Concepto de Ingreso	Importe
		2023
Ingresos Locales	Derechos	149,292,024.76
	Productos	55,045.65
	Ingresos por Venta de Bienes, Prestación de Servicios	1,858,379.97
	Transferencias, Asignaciones, Subsidios y Subvenciones, y Pensiones y Jubilaciones	129,855,243.00
Ingresos Federales	Transferencias, Asignaciones, Subsidios y Subvenciones, y Pensiones y Jubilaciones	249,830.00
Total de Ingresos Recaudado del 01 de enero al 31 de Diciembre de 2023		281,310,523.38

b) Se detalla la Proyección de la recaudación e ingresos en el mediano plazo en el siguiente cuadro:

Sistema Municipal de Agua Potable y Alcantarillado de Campeche				
Municipio de Campeche				
Reporte de la proyección de ingreso de la recaudación				
Tipo de Ingreso	Concepto de Ingreso	Importe	Proyección de la recaudación a mediano plazo	
		2024	2025	2026
Ingresos Locales	Derechos	154,747,642.00	167,127,453.36	170,222,406.20
	Productos			
	Ingresos por Venta de Bienes, Prestación de Servicios	2,577,444.00	2,783,639.52	2,835,188.40
	Transferencias, Asignaciones, Subsidios y Subvenciones, y Pensiones y Jubilaciones	136,109,031.00	142,914,482.55	145,636,663.17
Ingresos Federales	Transferencias, Asignaciones, Subsidios y Subvenciones, y Pensiones y Jubilaciones	200,000.00	0.00	0.00
Total de ingreso proyectado		293,634,117.00	312,825,575.43	318,694,257.77

10. Información sobre la deuda y el reporte analítico de deuda


El Sistema Municipal de Agua Potable y Alcantarillado de Campeche no realizó la contratación de deuda pública de ningún tipo, únicamente pasivos registrados, los cuales al cierre del Ejercicio Fiscal 2023 ascienden a la cantidad de \$22,544,820.15 (son: veintidós millones quinientos cuarenta y cuatro mil ochocientos veinte pesos 15/100 M.N.)

11. Calificaciones Otorgadas

El Sistema Municipal de Agua Potable y Alcantarillado de Campeche no ha sido objeto de calificación crediticia por ninguna agencia especializada en la materia.

12. Procesos De Mejora

- Se realizó la adquisición de relojes checadores de huella digital, para el mejor registro de la entrada y salida de los trabajadores, así como el pago de los tiempos extra generados.



- Se instruyó al área de recursos humanos de que el personal de nuevo ingreso cumpla con los requisitos de formación de acuerdo con el perfil de puesto que se solicita.
 - El área de contraloría interna realizó auditorías de control para verificar que los procesos administrativos se cumplan.
 - Se instruyó al departamento contable, plazos y fechas para la entrega de la información financiera, contable y presupuestal.
 - Se hizo obligatorio el uso de pases de salida para el personal que desee abandonar momentáneamente sus funciones por alguna diligencia personal que requiera de su atención.
 - Se hizo obligatorio el uso de gafetes de identificación para el personal que opera equipos de bombeo, notficadores y personal de atención al público.
 - Se efectuaron cursos de capacitación para el personal de alta dirección, mandos medios y personal administrativo, con la finalidad de mejorar sus hábitos de trabajo y volverlos más eficientes.
 - Mediante la aplicación de medidas de austeridad, se ha logrado disminuir el gasto en comparación con el ejercicio anterior.
 - Se ha logrado incrementar la recaudación por el servicio de agua, mediante la difusión de campañas de incentivos en el pago.
 - Se trabaja en la actualización de los manuales de organización de este sistema.
- En lo que respecta a las medidas de desempeño financiero, metas y alcance se informa lo siguiente:
- El Sistema Municipal de Agua Potable y Alcantarillado de Campeche realiza sus análisis financieros mediante la aplicación de razones financieras de manera trimestral. Se miden condiciones como la liquidez, solvencia, endeudamiento, entre otros.
 - El Sistema Municipal de Agua Potable y Alcantarillado de Campeche además realiza el cálculo de indicadores plasmados en el presupuesto basado en resultados, con la finalidad de dar seguimiento puntual a los objetivos y metas planteados.

13. Información por segmentos

El Sistema Municipal de Agua Potable y Alcantarillado de Campeche no cuenta con información por segmentos que informar, debido a que únicamente es el encargado de administrar, operar, mantener, conservar y mejorar el servicio de agua potable y alcantarillado, y los servicios relativos al saneamiento, a los centros de población y asentamientos urbanos y rurales del municipio, por lo que la limitación geográfica solo aplica al municipio de Campeche.

14. Eventos posteriores al cierre

No existen eventos posteriores al cierre que requieran ser informados.


15. Partes relacionadas

No existen partes relacionadas que pudieran tener influencia significativa en la toma de decisiones financieras y operativas.

16. Responsabilidad sobre la presentación razonable de los estados financieros

La información es emitida por el Sistema Automatizado de Administración y Contabilidad Gubernamental .NET versión 2.3.1.1.

Los funcionarios que rubrican los presentes Estados financieros declaran "Bajo protesta de decir verdad declaramos que los Estados Financieros y sus Notas, son razonablemente correctos y son responsabilidad del emisor".



b) NOTAS DE DESGLOSE

INFORMACIÓN CONTABLE

I) NOTAS AL ESTADO DE ACTIVIDADES

Ingresos y Otros Beneficios

Concepto	Importe
Impuestos	\$.00
Participaciones, Aportaciones, Convenios, Incentivos Derivados de la Colaboración Fiscal y Fondos Distintos de Aportaciones	\$.00
Otros Ingresos y Beneficios Varios	336,847.48
Suma	336,847.48

Concepto	Importe	%
Impuestos	0.00	
Participaciones, Aportaciones, Convenios, Incentivos Derivados de la Colaboración Fiscal y Fondos Distintos de Aportaciones	0.00	
Otros Ingresos y Beneficios Varios	336,847.48	100%

Ingresos de Gestión

Se detalla a continuación los Ingresos de Gestión según el siguiente cuadro.

Ingresos y Otros Beneficios	Montos Totales	Características Significativas
Ingresos de gestión	\$150,363,602.90	Incluye el ingreso devengado y recaudado de derechos, productos de tipo corriente.
Derechos	\$149,292,024.76	Incluye ingresos devengado y recaudado como son: derechos por prestación de servicios.
Derechos por prestación de servicios	139,939,614.65	Incluye los conceptos de cobro del servicio de agua potable actual y rezagos, así como el agua que se distribuye en pipas, actualizaciones.
Accesorios de derechos	6,729,557.67	Incluye los recargos y multas que se cobran a los usuarios que incurren en falta de pagos o en irregularidades con el consumo y prestación del servicio de agua.
Otros derechos	2,622,852.44	Se conforma por conceptos como los derechos por contratos.
Productos	\$55,045.65	Está compuesto por los conceptos de intereses ganados en las cuentas productivas
Productos	55,045.65	Está compuesto por los conceptos de intereses ganados en las cuentas productivas
Ingresos por venta de bienes y prestación de servicios	\$1,521,532.49	Derivado de los acuerdos del CONAC los ingresos en el año 2020 se llevan a la cuenta ingresos por venta de bienes y prestación de servicios.
Ingresos por venta de bienes y prestación de servicios de entidades paraestatales y fideicomisos no empresariales y no financieras	1,521,532.49	Está compuesto por los conceptos de reactivación de contrato, reinstalación, cambio de propietario, ajuste de tarifa, constancia de no adeudo, excedente de material, entre otros.




Participaciones, Aportaciones, Convenios, Incentivos Derivados de la Colaboración Fiscal, Fondos Distintos de Aportaciones, Transferencias, Asignaciones, Subsidios y Subvenciones, y Pensiones y Jubilaciones.

Se detalla a continuación los Ingresos de Participaciones, Aportaciones, Convenios, Incentivos Derivados de la Colaboración Fiscal, Fondos Distintos de Aportaciones, Transferencias, Asignaciones, Subsidios y Subvenciones, y Pensiones y Jubilaciones.

Concepto	Importe	Características Significativas
Participaciones del Estado	\$.00	
Participaciones del Municipio	\$.00	
Subtotal PARTICIPACIONES	0.00	
APORTACIONES	\$.00	
Subtotal APORTACIONES	0.00	
Convenios	\$.00	
Subtotal CONVENIOS	0.00	
INCENTIVOS DERIVADOS DE LA COLABORACIÓN FISCAL	\$.00	
Subtotal INCENTIVOS DERIVADOS DE LA COLABORACIÓN FISCAL	0.00	
FONDOS DISTINTOS DE APORTACIONES	\$ 0.00	
Subtotal FONDOS DISTINTOS DE APORTACIONES	0.00	
TRANSFERENCIAS Y ASIGNACIONES	\$ 130,105,073.00	Incluye ingresos devengados y recaudados como son: Transferencias Internas y Asignaciones del Sector Publico. Lo conforma la asignación presupuestal que el Ayuntamiento de Campeche, transfiere al organismo, con la finalidad de subsidiar ciertos gastos operativos.
Subtotal TRANSFERENCIAS Y ASIGNACIONES	130,105,073.00	
SUBSIDIOS Y SUBVENCIONES	\$ 0.00	
Subtotal SUBSIDIOS Y SUBVENCIONES	0.00	
PENSIONES Y JUBILACIONES	\$.00	
Subtotal PENSIONES Y JUBILACIONES	0.00	
Suma	130,105,073.00	

Se detalla a continuación los Otros Ingresos y Beneficios

Ingresos y Otros Beneficios	Montos Totales	Características Significativas
Otros Ingresos y Beneficios Varios	\$336,718.25	Lo conforman los ingresos recibidos por un convenio de pago de incapacidades ante el IMSS, así como por la renta de un espacio en torre de radiocomunicación que se encuentra en terrenos del organismo.


Gastos y Otras Pérdidas

Se detalla a continuación los Gastos más representativos:

CONCEPTO	2023	2022
Servicios Personales	77,908,055.42	70,738,755.84
Materiales y Suministros	95,703,751.72	95,255,652.18
Servicios Generales	80,390,137.88	77,660,595.92
TOTAL		\$243,655,003.94

Se detalla a continuación los Gastos y Otras Perdidas según el siguiente cuadro.

GASTOS Y OTRAS PERDIDAS		
CONCEPTO	2023	2022
Gastos de Funcionamiento	\$254,001,945.02	\$241,545,095.17
Servicios Personales	77,908,055.42	70,738,755.87
Remuneraciones Al Personal De Carácter Permanente	23,201,789.43	21,166,522.16
Remuneraciones Al Personal De Carácter Transitorio	21,510,428.26	17,693,005.41
Remuneraciones Adicionales Y Especiales	16,843,739.22	16,613,241.64
Seguridad Social	8,029,204.11	8,362,417.10
Otras Prestaciones Sociales Y Económicas	4,430,599.51	3,885,639.75
Pago De Estímulos A Servidores Públicos	3,892,294.89	3,017,929.81
Materiales y Suministros	95,703,751.72	95,255,652.18
Materiales de Administración, Emisión de documentos y Artículos Oficiales	8,981,175.96	7,843,314.02
Alimentos y Utensilios	937,027.31	644,559.11
Materiales y Artículos de Construcción y Reparación	35,422,797.44	34,084,485.40
Productos Químicos, Farmacéuticos y de Laboratorio	33,656,326.64	37,362,756.23
Combustibles, lubricantes y aditivos	4,366,210.41	4,801,606.85
Vestuarios, blancos, prendas de protección y artículos deportivos	1,034,476.19	1,559,863.21
Materiales y suministros para seguridad	53,162.64	65,686.12
Herramientas, refacciones y accesorios menores	11,252,575.13	8,893,381.24
Servicios Generales	80,390,137.88	77,660,595.92
Servicios Básicos	60,445,797.90	55,421,933.41
Servicios De Arrendamiento	2,466,356.23	4,197,904.63
Servicios Profesionales, Científicos, Técnicos Y Otros Servicios	3,505,197.90	3,597,294.06
Servicios Financieros, Bancarios Y Comerciales	995,929.43	866,789.69
Servicios De Instalación, Reparación, Mantenimiento Y Conservación	2,350,495.48	3,745,724.65
Servicios De Comunicación Social Y Publicidad	748,105.54	929,933.60
Servicios De Traslados Y Viáticos	75,793.21	111,878.06
Servicios Oficiales	132,982.72	140,496.02
Otros Servicios Generales	6,669,479.47	8,648,641.80
Suma	254,001,945.02	243,655,003.97
Transferencia, Asignaciones, Subsidios y Otras Ayudas	3,180,228.17	3,148,487.13
Ayudas Sociales	249,350.00	206,267.00
Ayudas Sociales a Personas	39,000.00	38,237.00
Ayudas Sociales a Instituciones	210,350.00	168,030.00



Pensiones y Jubilaciones	2,930,878.17	2,942,220.13
Jubilaciones	2,930,878.17	2,942,220.13
Suma	3,180,228.17	3,148,487.13

Otros Gastos y Pérdidas Extraordinarias	1,819,101.41	1,461,764.98
Estimaciones, Depreciaciones, Deterioros, Obsolescencia y Amortizaciones	1,819,037.44	1,461,764.98
Otros Gastos	63.97	
Suma	1,819,101.41	1,461,764.98

Se informa a los usuarios de la presente información que, respecto del ingreso devengado por las Participaciones, Aportaciones, Convenios, Incentivos Derivados de la Colaboración Fiscal, Fondos Distintos de Aportaciones recibidas, estas no coincidirán con la totalidad del importe gastado debido a que este organismo operador de agua registra sus operaciones desglosando el Impuesto al Valor Agregado (IVA).

II) NOTAS AL ESTADO DE SITUACIÓN FINANCIERA

ACTIVO

EFFECTIVO Y EQUIVALENTES

1. Se detalla los fondos de afectación específica según el siguiente cuadro:

Fondos de afectación específica	Tipo	2023	2022
Fondos con afectación específica	La cuenta no presenta movimientos en el periodo a informar, por motivos de que no cuenta con fondos de afectación específica.	\$0.00	\$0.00


Se detalla las inversiones temporales según el siguiente cuadro:

Corto Plazo (Menor a 3 meses)		
Inversiones financieras	Tipo	Monto
Inversiones Temporales	Bancaria	\$0.00

Largo Plazo		
Inversiones financieras	Tipo	Monto
Inversiones Temporales	Bancaria	\$0.00

A continuación, se relacionan las cuentas que integran el rubro de efectivo y equivalentes:

CONCEPTO	2023	2022	ANÁLISIS
Efectivo	\$ 344,019.75	376,050.99	El saldo en el rubro Efectivo se debe a la recaudación que se encuentra en trámite del depósito correspondiente.
Bancos/Tesorería	\$ 3,315,970.92	413,098.59	El saldo en el rubro de Bancos- Tesorería se debe a la recaudación de los ingresos de gestión.

Inversiones Temporales (hasta 3 meses)	\$.00	0.00	La cuenta no presenta movimientos en el periodo a informar, por motivos de que no cuenta con inversiones temporales.
Fondos con Afectación Específica	\$.00	0.00	La cuenta no presenta movimientos en el periodo a informar, por motivos de que no cuenta con fondos de afectación específica.
Depósitos de fondos de terceros en garantía y/o administración	\$ 881,906.05	881,208.22	El saldo en el rubro de Depósitos de fondos de terceros en garantía está compuesto de los depósitos cobrados en los contratos efectuados con la Comisión Federal de Electricidad, los depósitos a las inmobiliarias por concepto de renta del inmueble y un depósito emitido por un juicio laboral.
Otros Efectivos y Equivalentes	\$.00	0.00	
Total de Efectivo y Equivalentes	\$4,541,896.72	1,670,357.80	

Efectivo

Representa el monto en dinero propiedad del ente público en caja y aquel que está a su cuidado y administración.

Concepto	Importe
Caja	\$ 320,019.75
Fondos fijos de caja	\$ 24,000.00
Suma	344,019.75

Bancos/Tesorería

Representa el monto de efectivo disponible propiedad del ente, en instituciones bancarias, su importe se integra por:

Banco	Importe
Bancomer	\$ 1,175,603.03
Banorte	\$ 2,138,706.33
Banamex	\$ 1,661.56
Suma	3,315,970.92

Derechos a recibir Efectivo y Equivalentes y Bienes o Servicios a Recibir

2. Se detalla por tipo de contribución y monto pendiente de cobro o por recuperar según el siguiente cuadro:


Tipo de contribución	Monto pendiente de cobro y por recuperar	Ejercicio	Monto Sujeto a Juicio	Tipo de Juicio	Antigüedad en días	Factibilidad de Cobro
Otras cuentas por cobrar	0.00		0.00	No		
Total	\$0.00		\$0.00			

Nota: No son contribuciones

Concepto	Ejercicio	Monto pendiente de cobro y por recuperar	Tipo de Juicio	Factibilidad de Cobro
Domestico	2017	6,242,275.00	No	Si
Comercial		249,053.63	No	Si
Industrial		0.00		
Domestico	2018	9,391,470.00	No	Si
Comercial		376,779.06	No	Si
Industrial		0.00		
Domestico	2019	11,328,656.00	No	Si
Comercial		527,608.43	No	Si
Industrial		0.00		
Domestico	2020	13,392,506.00	No	Si
Comercial		789,629.36	No	Si
Industrial		0.00		
Domestico	2021	16,216,116.00	No	Si
Comercial		1,316,172.73	No	Si
Industrial		0.00		
Domestico	2022	21,307,776.00	No	Si
Comercial		2,321,247.51	No	Si
Industrial		0.00		
Domestico	2023	42,450,379.00	No	Si
Comercial		6,854,653.69	No	Si
Industrial		0.00		
TOTAL		132,764,322.41		

Se informa a los usuarios de esta información que el importe de ingresos por recuperar por el servicio de agua potable no está reflejada en la contabilidad según el Acuerdo de Normas y Metodología para la Determinación de los Momentos Contables de los Ingresos que emitió el Consejo Nacional de Armonización Contable el cual indica que.- "Para el conocimiento de las operaciones financieras relativas al registro de los ingresos, se deberá registrar el ingreso devengado y recaudado de forma simultánea a la percepción del recurso". Por lo tanto, el control de la morosidad se tiene fuera del sistema contable, siendo controlado por el sistema de cobro que posee el área comercial, siendo este el que emite los reportes de la morosidad mensual y acumuladamente.

Cabe mencionar que el importe por la morosidad del servicio de agua está registrado en la contabilidad en cuentas de orden (7000).



3. Se detallan los derechos a recibir Efectivo y Equivalentes:

CONCEPTO	Vcto. en 90 días	Vcto. en 180 días	Vcto. en 365 días	Vcto. mayor de 365 días	TOTAL	Características cualitativas
Deudores diversos por cobrar a corto plazo	0.00	\$4,094,315.12	0.00	0.00	\$4,094,315.12	El saldo de la cuenta está integrado por anticipo a sueldos, préstamos y faltantes en caja, gastos de cobranza.
Ingresos por recuperar a corto plazo	0.00	0.00	0.00	0.00	\$0.00	El saldo de esta cuenta está integrado por los Ingresos por recuperar a corto plazo.
Deudores por anticipos de la tesorería a corto plazo	0.00	0.00	0.00	0.00	\$0.00	El saldo de la cuenta está integrado por los fondos revolventes otorgados para los gastos no imprevistos.
Otros derechos a recibir efectivo o equivalentes a corto plazo	0.00	0.00	0.00	\$82,524,744.02	\$82,524,744.02	El saldo de la cuenta está integrado por Provedores de Bienes y Servicios en General
Derechos a recibir bienes o servicios	0.00	\$274,830.10	0.00	0.00	\$274,830.10	El saldo de la cuenta está integrado por anticipo por aplicar
TOTAL	\$0.00	\$4,369,145.22	\$0.00	\$82,524,744.02	\$86,893,889.24	

Concepto	2023	2022
Derechos a Recibir Efectivo o Equivalentes	\$ 86,619,059.14	\$ 70,346,212.75
Derechos a Recibir Bienes o Servicios	\$ 274,830.10	\$ 55,028.30
Suma	86,893,889.24	70,401,241.05

inventarios

4. El Sistema Municipal de Agua Potable y Alcantarillado de Campeche no cuenta con bienes disponibles para su transformación y/o elaboración de bienes (Inventarios).

Aimacenes

5. El Sistema Municipal de Agua Potable y Alcantarillado de Campeche no cuenta con Almacén.



Inversiones Financieras

6. Se detalla la Cuenta de Inversiones financieras según el siguiente cuadro:

INVERSIONES FINANCIERAS	TIPO	MONTO	CARACTERÍSTICAS SIGNIFICATIVAS
Fideicomisos, mandatos y contratos análogos	No	0.00	El sistema operador no posee inversiones financieras

7. Se detalla a continuación Inversiones Financieras, Participaciones y Aportaciones de Capital según siguiente cuadro:

INVERSIONES FINANCIERAS	TIPO	MONTO	CARACTERÍSTICAS SIGNIFICATIVAS
Participaciones	No	0.00	No
Aportaciones	No	0.00	No

Bienes Muebles, Inmuebles e Intangibles

Los bienes de este organismo operador, se encuentran valuados al costo histórico y en su caso, a valor de avalúo, conforme a lo señalado en el Postulado Básico de Contabilidad Gubernamental, valuación.

Para fines de control y registro habrá bienes que tienen como valor mínimo en libros el de una unidad monetaria. El valor en libros como se indica es para fines de control y registro y no necesariamente refleja el valor para fines de aseguramiento y, en su caso, de enajenación.

Cabe mencionar que para este rubro el Sistema Municipal de Agua Potable y Alcantarillado de Campeche se apega a lo establecido por el Consejo Nacional de Armonización Contable (CONAC) referente a las reglas específicas de registro y valoración del patrimonio (elementos generales) así como a los parámetros de estimación de viva útil.

8. El desglose de dichas cuentas es como sigue:

CONCEPTO	2023	2022
Bienes muebles		
Mobiliario y Equipo de Administración	1,237,205.98	1,238,116.98
Mobiliario y Equipo Educativa Y Recreativo	66,932.58	66,932.58
Equipo e Instrumental Médico y de Laboratorio	4.00	4.00
Vehículos y Equipo De Transporte	3,332,177.16	2,323,210.05
Maquinaria, Otros Equipos y Herramientas	7,375,918.83	7,110,991.24
Total Bienes Muebles	12,012,238.55	10,739,254.85

Bienes inmuebles, infraestructura y construcciones en proceso		
Terrenos	3,451,304.10	3,451,304.10
Edificios no Habitacionales	1,980,799.41	1,980,799.41
Infraestructura	2,861,210.03	12,861,210.03
Total Bienes inmuebles, infraestructura y construcciones en proceso	18,293,313.54	18,293,313.54




Depreciación, deterioro y amortización acumulada de bienes		
Depreciación acumulada de bienes inmuebles	-442,716.78	-377,271.93
Depreciación acumulada de infraestructura	-64,623.44	-64,623.44
Depreciación acumulada de bienes muebles	-7,032,830.90	-5,749,708.28
Depreciación acumulada de activos intangibles	-426,724.14	-426,724.14
Depreciación acumulada de Otros Activos Intangibles	-9,787.70	-9,787.70
Total Depreciación, deterioro y amortización acumulada de bienes	-7,976,682.96	-6,628,115.49

Se detalla los rubros de Bienes Muebles, inmuebles e intangibles, así como el monto de la depreciación según el siguiente cuadro:

Bienes Muebles e Inmuebles	Monto de Bienes Muebles e Inmuebles	Monto de la depreciación del ejercicio	Monto de la depreciación acumulada	Método de depreciación	Tasas Aplicadas	Criterios de aplicación
Terrenos	3,351,304.10	0.00	0.00	No	No	Los criterios de aplicación de las tasas de depreciación se encuentran apegadas a las reglas específicas del registro y valoración del patrimonio emitidas por la CONAC
Edificios no Habitacionales	1,980,799.41	65,444.85	442,716.78	No	No	
Infraestructura	12,861,210.03	0.00	64,623.44	No	No	
Mobiliario y Equipo de Administración	1,237,205.98	151,521.98	809,328.32	Parámetros de vida útil emitidos por la CONAC	10% de la depreciación anual	
Mobiliario y Equipo Educativo y Recreativo	66,932.58	1,938.51	34,880.58	Parámetros de vida útil emitidos por la CONAC	33 y 20% de la depreciación anual según sea el caso	
Equipo e Instrumental Médico y de Laboratorio	4.00	0.00	0.00	Parámetros de vida útil emitidos por la CONAC	20% de la depreciación anual	
Vehículos y Equipo De Transporte	3,332,177.16	470,286.29	1,724,169.59	Parámetros de vida útil emitidos por la CONAC	20% de la depreciación anual	
Maquinaria, Otros Equipos y Herramientas	7,375,918.83	823,962.37	4,464,452.41	Parámetros de vida útil emitidos por la CONAC	20% de la depreciación anual	




9. Se detalla la Cuentas de Activos Intangibles y Diferidos según el siguiente cuadro:

Activos intangibles y diferidos	Monto	Naturaleza	Amortización del ejercicio	Amortización acumulada	Método aplicado	Tasas aplicadas
Software	426,725.14	ADQUISICIÓN DE SOFTWARE	0.00	\$426,724.14	NO	NO
Otros Activos Intangibles	30,965.61	CUOTA PATRIMONIAL	0.00	\$9,787.70	NO	NO

Activos Intangibles

CONCEPTO	2023	2022
<i>Activos intangibles y diferidos</i>		
Software	426,725.14	426,725.14
Otros Activos Intangibles	30,965.61	30,965.61
Total Activos intangibles y diferidos	457,690.75	457,690.75

Activos Diferidos

CONCEPTO	2023	2022
<i>Activos diferidos</i>		
Otros Activos Diferidos	0.00	0.00
Total Otros Activos diferidos	0.00	0.00

Amortizaciones

CONCEPTO	2023	2022
<i>Amortización Acumulada de Activos Intangibles</i>		
Amortización Acumulada de Activos Intangibles	436,511.84	436,511.84
Total Amortización Acumulada de Activos Intangibles	436,511.84	436,511.84

Estimaciones y Deterioros

10. Se detalla en las cuentas de estimaciones y deterioros según el siguiente cuadro:

Estimaciones y Deterioros	Criterios
Estimación por pérdida o deterioro de activos circulantes	No se realiza una estimación por pérdida o deterioro de Activos Circulantes.
Estimaciones para cuentas incobrables por derechos a recibir efectivo o equivalentes	No se realiza una estimación por pérdida o deterioro de cuentas incobrables por derechos a recibir efectivo o equivalentes
Estimación por deterioro de inventarios	No se realiza una estimación por pérdida o deterioro de inventarios




Otros Activos

11. El Sistema Municipal de Agua Potable y Alcantarillado de Campeche no cuenta con otros activos como muestra el Estado de Situación Financiera.

PASIVO

Cuentas y Documentos por Pagar

1. Se detalla las Cuentas y Documentos por pagar según vencimiento y la factibilidad en el siguiente cuadro:

Cuentas y Documentos por pagar	Vencimiento a 90	Vencimiento a 180	Vencimiento a 365	Vencimiento mayor 365	Factibilidad de pago	Total
Servicios profesionales por pagar a corto plazo		8,032,295.94			Si	8,032,295.94
Proveedores por pagar a corto plazo	5,884,062.84				Si	5,884,062.84
Retenciones y contribuciones por pagar a corto plazo			6,095,137.90		Si	6,095,137.90
Otros Pasivos circulantes	343,932.09				Si	343,932.09
Proveedores por pagar a largo plazo				2,189,391.38	No	2,189,391.38
Total	6,227,994.93	8,032,295.94	6,095,137.90	2,189,391.38		22,544,820.15

Factibilidad de pago de pasivos


Estas cuentas están constituidas por los compromisos adquiridos con los proveedores de materiales y servicios, así como la provisión de las obligaciones por impuesto sobre la renta, impuesto retenidos a personas físicas por la prestación de servicios profesionales independientes y por arrendamiento de locales; los importes por cuotas obrero patronales, cuotas sindicales y cuotas al ISSSTECAM. Los pasivos generados serán cubiertos con los Ingresos de Derechos por prestación de servicio de agua potable generados en el ejercicio del presupuesto 2023.

Desglose de las cuentas y documentos por pagar:

Cuentas y Documentos por pagar	2023	2022
Servicios profesionales por pagar a corto plazo	8,032,295.94	7,296,128.25
Proveedores por pagar a corto plazo	5,884,062.84	9,447,393.24
Retenciones y contribuciones por pagar a corto plazo	6,095,137.90	5,631,972.87
Otros Pasivos circulantes	343,932.09	246,436.73
Proveedores por pagar a largo plazo	2,189,391.38	4,639,391.38
Total	22,544,820.15	\$27,261,322.47

Fondos y Bienes de Terceros en Garantía y/o Administración

2. El Sistema Municipal de Agua Potable y Alcantarillado de Campeche no cuenta con Fondos de Bienes de Terceros en Administración y/o Garantía a corto y largo Plazo como muestra el Estado de Situación Financiera.




Pasivos Diferidos

3. El Sistema Municipal de Agua Potable y Alcantarillado de Campeche no cuenta con Pasivos Diferidos como muestra el Estado de Situación Financiera.

Provisiones

4. El Sistema Municipal de Agua Potable y Alcantarillado de Campeche no cuenta con Provisiones como muestra el Estado de Situación Financiera.

Otros Pasivos

5. Desglose de Otros Pasivos Circulantes

Cuentas y Documentos por pagar	2023	Características cualitativas
Otros Pasivos circulantes	343,932.09	


III) Notas al Estado de Variación en la Hacienda Pública

1. Se informa las modificaciones al patrimonio contribuido por tipo, naturaleza y monto.

CUENTA	2023	2022	Naturaleza de la modificación
Hacienda Pública/Patrimonio Contribuido	5,789,578.95	5,789,578.95	
Aportaciones	2,373,836.35	2,373,836.35	
Donaciones de Capital	3,415,742.60	3,415,742.60	Debido al registro de las donaciones de los terrenos donde están ubicados los pozos que suministran el servicio de agua potable.

2. Se informa acerca del monto y procedencia de los recursos que modifican al patrimonio generado

CUENTA	2023	2022	Naturaleza de la modificación
Hacienda Pública/Patrimonio Generado	12,374,056.69	\$49,675,896.39	
Resultados del Ejercicio (Ahorro / Desahorro)	0.00	0.00	
Resultados de Ejercicios Anteriores	53,900,207.57	41,526,150.88	
Revalúos	2,226,953.06	2,226,953.06	
Reservas	0.00	0.00	
Rectificaciones de Resultados de Ejercicios Anteriores	7,618,649.33	5,922,792.45	Derivado a la cancelación de facturas con 7 o más años de antigüedad, omisión, inexactitudes, registros contables extemporáneos, errores aritméticos, errores en la aplicación de políticas contables, así como las inadvertencia y mala interpretación de hechos.



IV) Notas al Estado de Flujos de Efectivo


Efectivo y equivalentes

1. Análisis de las cifras del periodo actual y periodo anterior del Efectivo y equivalentes al Efectivo, al Final del Ejercicio del Estado de Flujos

CONCEPTO	2023	2022	Análisis
Efectivo	344,019.75	376,050.99	El saldo en el rubro de Efectivo se debe a la recaudación que se encuentra en el trámite del depósito correspondiente.
Bancos / Tesorería	3,315,970.92	413,098.59	
Bancos / Dependencias y Otros	0.00	0.00	El Saldo en el rubro de Efectivo en Bancos – Tesorería se debe a la recaudación de los ingresos. En el rubro de fondos en garantía se encuentran el depósito realizado por los contratos de energía eléctrica y los arrendamientos de inmuebles
Inversiones Temporales (Hasta 3 meses)	0.00	0.00	
Fondos con Afectación Específica	0.00	0.00	
Depósitos de Fondos de Terceros en Garantía y/o Administración.	881,906.05	881,208.22	
Otros Efectivos y Equivalentes	0.00	0.00	
Total de Efectivo y Equivalentes	4,541,896.72	1,670,357.80	

2. Se detallan las adquisiciones de las Actividades de Inversión efectivamente pagadas, respecto al apartado de aplicación:

Adquisiciones de Actividades de Inversión efectivamente pagadas		
Concepto	2023	2022
Bienes Inmuebles, Infraestructura y Construcciones en Proceso		
Terrenos	0.00	0.00
Viviendas	0.00	0.00
Edificios no Habitacionales	0.00	0.00
Infraestructura	0.00	0.00
Construcciones en Proceso en Bienes de Dominio Público	0.00	0.00
Construcciones en Proceso en Bienes Propios	0.00	0.00
Otros Bienes Inmuebles	0.00	0.00
Bienes Muebles		
Mobiliario y Equipo de Administración	87,427.72	327,672.19
Mobiliario y Equipo Educativo y Recreativo	0.00	0.00
Equipo e Instrumental Médico y de Laboratorio	0.00	0.00
Vehículos y Equipo de Transporte	1,304,544.83	474,120.70
Equipo de Defensa y Seguridad	0.00	0.00
Maquinaria, Otros Equipos y Herramientas	609,167.08	1,679,716.43
Colecciones, Obras de Arte y Objetos Valiosos	0.00	0.00
Activos Biológicos	0.00	0.00
Otras Inversiones		
Total	2,001,139.63	2,481,509.32




3. Se detalla la Conciliación de los Flujos de Efectivo Netos de las Actividades de Operación y los saldos de Resultados del Ejercicio según el siguiente cuadro:

CONCILIACION DE FLUJOS DE EFECTIVO NETOS		
Concepto	2023	2022
Resultado del Ejercicio	9,935,192.09	12,374,056.69
Movimientos de partidas (o rubros) que no afectan al efectivo	0.00	0.00
Depreciación	1,348,567.47	1,461,764.98
Amortización	0.00	0.00
Incrementos en las provisiones	0.00	0.00
Incremento en inversiones producido por revaluación	0.00	0.00
Ganancia/pérdida en venta de bienes muebles, inmuebles e intangibles	0.00	0.00
Incremento en cuentas por cobrar	0.00	0.00
Flujos de Efectivo Netos de las Actividades de Operación	14,426,470.48	8,365,505.70

V) Conciliación entre los Ingresos Presupuestarios y Contables, así como entre los Egresos Presupuestarios y los Gastos Contables

Sistema Municipal de Agua Potable y Alcantarillado de Campeche
Conciliación entre los Ingresos Presupuestarios y Contables
Correspondiente del 1 de Enero al 31 de Diciembre de 2023
(Cifras en pesos)

1. Total de Ingresos Presupuestarios	281,310,523.38
2. Más Ingresos Contables No Presupuestarios	0.00
2.1 Ingresos Financieros	0.00
2.2 Incremento por Variación de Inventarios	0.00
2.3 Disminución del Exceso de Estimaciones por Pérdida o Deterioro u Obsolescencia	0.00
2.4 Disminución del Exceso de Provisiones	0.00
2.5 Otros Ingresos y Beneficios Varios	0.00
2.6 Otros Ingresos Contables No Presupuestarios	0.00
3. Menos Ingresos Presupuestarios No Contables	0.00
3.1 Aprovechamientos Patrimoniales	0.00
3.2 Ingresos Derivados de Financiamientos	0.00
3.3 Otros Ingresos Presupuestarios No Contables	0.00
4. Total de Ingresos Contables	281,310,523.38




Sistema Municipal de Agua Potable y Alcantarillado de Campeche
Conciliación entre los Egresos Presupuestarios y los Gastos Contables
Correspondiente del 1 de Enero al 31 de Diciembre de 2023
(Cifras en pesos)

1. Total de Egresos Presupuestarios	268,784,401.99
2. Menos Egresos Presupuestarios No Contables	11,602,228.80
2.1 Materias Primas y Materiales de Producción y Comercialización	0.00
2.2 Materiales y Suministros	0.00
2.3 Mobiliario y Equipo de Administración	94,207.72
2.4 Mobiliario y Equipo Educacional y Recreativo	0.00
2.5 Equipo e Instrumental Médico y de Laboratorio	0.00
2.6 Vehículos y Equipo de Transporte	1,304,544.83
2.7 Equipo de Defensa y Seguridad	0.00
2.8 Maquinaria, Otros Equipos y Herramientas	649,684.32
2.9 Activos Biológicos	0.00
2.10 Bienes Inmuebles	0.00
2.11 Activos Intangibles	0.00
2.12 Obra Pública en Bienes de Dominio Público	0.00
2.13 Obra Pública en Bienes Propios	0.00
2.14 Acciones y Participaciones de Capital	0.00
2.15 Compra de Títulos y Valores	0.00
2.16 Concesión de Préstamos	0.00
2.17 Inversiones en Fideicomisos, Mandatos y Otros Análogos	0.00
2.18 Provisiones para Contingencias y Otras Erogaciones Especiales	0.00
2.19 Amortización de la Deuda Pública	0.00
2.20 Adeudos de Ejercicios Fiscales Anteriores (ADEFAS)	9,553,791.93
2.21 Otros Egresos Presupuestales No Contables	0.00
3. Más Gastos Contables No Presupuestarios	1,819,101.41
3.1 Estimaciones, Depreciaciones, Deterioros, Obsolescencia y Amortizaciones	1,819,037.44
3.2 Provisiones	0.00
3.3 Disminución de Inventarios	0.00
3.4 Aumento por Insuficiencia de Estimaciones por Pérdida o Deterioro u Obsolescencia	0.00
3.5 Aumento por Insuficiencia de Provisiones	0.00
3.6 Otros Gastos	63.97
3.7 Otros Gastos Contables No Presupuestales	0.00
4. Total de Gasto Contable	259,001,274.60

Esta conciliación se presentó atendiendo a lo dispuesto por el Acuerdo por el que se emite el formato de conciliación entre los ingresos presupuestarios y contables, así como entre los egresos presupuestarios y los gastos contables y fueron generados en el Sistema Automatizado de Administración y Contabilidad Gubernamental .NET.



c) NOTAS DE MEMORIA (CUENTAS DE ORDEN)

Estas notas se usan para informar los valores que no afectan o modifican el Estado de Situación Financiera y su incorporación es necesaria para fines de recordar y controlar en general aspectos administrativos o bien para consignar derechos o responsabilidades contingentes que pueden, o no, presentarse en el futuro. En atención al párrafo anterior el registro se realiza en las cuentas de orden que detallan a continuación:

Cuentas de Orden Contables y Presupuestarias

Contables

Concepto	Importe
VALORES EN CUSTODIA	\$.00
CUSTODIA DE VALORES	\$.00
BIENES BAJO CONTRATO EN COMODATO	\$ 333,619.48
CONTRATO DE COMODATO POR BIENES	\$ 333,619.48
CUENTAS DE ORDEN CONTABLES	667,238.96

Se reconoce en los libros de contabilidad de este organismo operador, los vehículos en calidad de comodato que el H. Ayuntamiento de Campeche entrego a este organismo operador para el desarrollo de sus actividades. El desglose de vehículos es el siguiente:



CANTIDAD	CONCEPTO	VALOR
1	CAMIONETA PICK UP MOD. 1998 NÚMERO DE SERIE 1GCEC2477TZ233423 COLOR VERDE	\$ 71,757.17
1	POINTER PICK UP MOD. 2004 NUM. SERIE 9BWEC05X14P0326617 COLOR BLANCO	\$ 120,123.31
1	MOTOCICLETA HONDA MOD. 2004 NUM. SERIE 9C2HA07584R600519	\$ 17,230.00
1	CAMIONETA PICK UP MOD. 1996 NUM. SERIE 1GCEC2477TZ233423 COLOR ROJO	\$ 124,509.00
TOTAL		\$ 333,619.48

La morosidad al cierre del Ejercicio Fiscal 2023 es un total de **\$132,764,322.41** (Son: Ciento treinta y dos millones setecientos sesenta y cuatro mil trescientos veintidós pesos 41/100 M.N.) la cual se ve reflejada en las cuentas de orden contable (7.3.3 y 7.3.4), esta cantidad es extraña del reporte del sistema de recaudación y comprende la morosidad del ejercicio fiscal 2017 al 31 de Diciembre del 2023.

Presupuestarias


Al cierre del ejercicio fiscal 2023 las cuentas presupuestales cuentan con los siguientes saldos:

Cuentas de Ingresos	2023
Ley de ingresos estimada	\$278,177,702.00
Ley de ingresos por ejecutar	\$ 80,177.22
Modificaciones a la Ley de Ingresos Estimada	\$ 3,212,998.60
Ley de ingresos devengada	\$281,310,523.38
Ley de ingresos recaudada	\$281,310,523.38

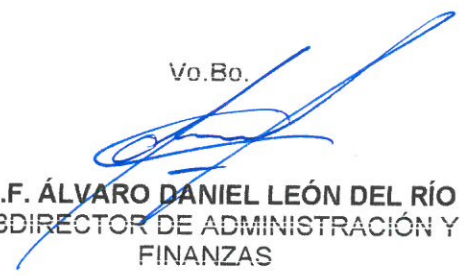
Cuentas de Egresos	2023
Presupuesto de Egresos Aprobado	\$ 278,177,702.00
Presupuesto de Egresos por Ejercer	\$ 12,606,121.39
Modificaciones al presupuesto de egresos	\$ 3,212,821.38
Presupuesto de Egresos comprometido	\$ 268,784,401.99
Presupuesto de egresos devengado	\$ 268,784,401.99
Presupuesto de egresos ejercido	\$ 259,851,567.92
Presupuesto de egresos pagado.	\$ 259,778,138.18

REALIZÓ




L.F.C. ANA GABRIELA GONZÁLEZ CHÁVEZ
COORDINADOR DE CONTABILIDAD Y
FINANZAS

Vo.Bo.



L.A.F. ÁLVARO DANIEL LEÓN DEL RÍO
SUBDIRECTOR DE ADMINISTRACIÓN Y
FINANZAS

APROBÓ




ING. MÁXIMO FLAVIO SEGOVIA RAMÍREZ
DIRECTOR GENERAL


Cuenta Pública 2023
Sistema Municipal de Agua Potable y Alcantarillado de Campeche
Estado Analítico del Activo
Del 1 de Enero al 31 de Diciembre de 2023
(Cifras en Pesos)

Concepto	Saldo Inicial	Cargos del Periodo	Abonos del Periodo	Saldo Final	Variación del Periodo
ACTIVO	95,100,854.50	835,189,669.92	815,901,066.58	114,389,457.84	19,288,603.34
Activo Circulante	72,071,598.85	832,671,663.32	813,307,476.21	91,435,785.96	19,364,187.11
Efectivo y Equivalentes	1,670,357.80	477,002,405.42	474,130,866.50	4,541,896.72	2,871,538.92
Derechos a Recibir Efectivo o Equivalentes	70,346,212.75	354,368,807.57	338,095,961.18	86,619,059.14	16,272,846.39
Derechos a Recibir Bienes o Servicios	55,028.30	1,300,450.33	1,080,648.53	274,830.10	219,801.80
Inventarios	0.00	0.00	0.00	0.00	0.00
Almacenes	0.00	0.00	0.00	0.00	0.00
Estimación por Pérdida o Deterioro de Activos Circulantes	0.00	0.00	0.00	0.00	0.00
Otros Activos Circulantes	0.00	0.00	0.00	0.00	0.00
Activo No Circulante	23,029,255.65	2,518,006.60	2,593,590.37	22,953,671.88	-75,583.77
Inversiones Financieras a Largo Plazo	0.00	0.00	0.00	0.00	0.00
Derechos a Recibir Efectivo o Equivalentes a Largo Plazo	167,112.00	0.00	0.00	167,112.00	0.00
Bienes Inmuebles, Infraestructura y Construcciones en Proceso	18,293,313.54	0.00	0.00	18,293,313.54	0.00
Bienes Muebles	10,739,254.85	2,048,436.87	775,453.17	12,012,238.55	1,272,983.70
Activos Intangibles	457,690.75	0.00	0.00	457,690.75	0.00
Depreciación, Deterioro y Amortización Acumulada de Bienes	-6,628,115.49	469,569.73	1,818,137.20	-7,976,682.96	-1,348,567.47
Activos Diferidos	0.00	0.00	0.00	0.00	0.00
Estimación por Pérdida o Deterioro de Activos no Circulantes	0.00	0.00	0.00	0.00	0.00
Otros Activos no Circulantes	0.00	0.00	0.00	0.00	0.00

Bajo protesta de decir verdad declaramos que los Estados Financieros y sus notas, son razonablemente correctos y son responsabilidad del emisor.



L.F.C. ANA GABRIELA GONZÁLEZ CHÁVEZ
COORDINADOR DE CONTABILIDAD Y FINANZAS



ING. MÁXIMO FLAVIO SEGOVIA RAMÍREZ
DIRECTOR GENERAL




L.A.E. ÁLVARO DANIEL LEÓN DEL RÍO
SUBDIRECTOR DE ADMINISTRACIÓN Y FINANZAS

Cuenta Pública 2023 Sistema Municipal de Agua Potable y Alcantarillado de Campeche Estado Analítico de la Deuda y Otros Pasivos Del 1 de Enero al 31 de Diciembre de 2023 (Cifras en Pesos)				
Denominación de las Deudas	Moneda de Contratación	Institución o País Acreedor	Saldo Inicial del Período	Saldo Final del Período
DEUDA PÚBLICA				
Corto Plazo				
Deuda Interna			0.00	0.00
Instituciones de Crédito	Peso	México	0.00	0.00
Títulos y Valores	Peso	México	0.00	0.00
Arrendamientos Financieros	Peso	México	0.00	0.00
Deuda Externa			0.00	0.00
Organismos Financieros Internacionales	Peso	México	0.00	0.00
Deuda Bilateral	Peso	México	0.00	0.00
Títulos y Valores	Peso	México	0.00	0.00
Arrendamientos Financieros	Peso	México	0.00	0.00
Subtotal de Deuda Pública a Corto Plazo			0.00	0.00
Largo Plazo				
Deuda Interna			0.00	0.00
Instituciones de Crédito	Peso	México	0.00	0.00
Títulos y Valores	Peso	México	0.00	0.00
Arrendamientos Financieros	Peso	México	0.00	0.00
Deuda Externa			0.00	0.00
Organismos Financieros Internacionales	Peso	México	0.00	0.00
Deuda Bilateral	Peso	México	0.00	0.00
Títulos y Valores	Peso	México	0.00	0.00
Arrendamientos Financieros	Peso	México	0.00	0.00
Subtotal de Deuda Pública a Largo Plazo			0.00	0.00
Total de Otros Pasivos	Peso	México	27,261,322.47	22,544,820.15
Total de Deuda Pública y Otros Pasivos			27,261,322.47	22,544,820.15

Bajo protesta de decir verdad declaramos que los Estados Financieros y sus notas, son razonablemente correctos y son responsabilidad del emisor.


L.F.C. ANA GABRIELA GONZÁLEZ CHÁVEZ
COORDINADOR DE CONTABILIDAD Y FINANZAS


L.A.F. ALVARO DANIEL LEÓN DEL RÍO
SUBDIRECTOR DE ADMINISTRACIÓN Y FINANZAS


ING. MÁXIMO FLAVIO SEGOVIA RAMÍREZ
DIRECTOR GENERAL

Cuenta Pública 2023 Sistema Municipal de Agua Potable y Alcantarillado de Campeche Estado Analítico de Ingresos Del 1 de Enero al 31 de Diciembre de 2023						
Rubro de Ingresos	Ingreso					Diferencia (6= 5 - 1)
	Estimado	Ampliaciones y Reducciones	Modificado	Devengado	Recaudado	
	(1)	(2)	(3= 1 + 2)	(4)	(5)	
Impuestos	0.00	0.00	0.00	0.00	0.00	0.00
Cuotas y Aportaciones de Seguridad Social	0.00	0.00	0.00	0.00	0.00	0.00
Contribuciones de Mejoras	0.00	0.00	0.00	0.00	0.00	0.00
Derechos	154,071,726.00	-4,779,701.24	149,292,024.76	149,292,024.76	149,292,024.76	-4,779,701.24
Productos	0.00	55,052.67	55,052.67	55,045.65	55,045.65	55,045.65
Aprovechamientos	0.00	0.00	0.00	0.00	0.00	0.00
Ingresos por Venta de Bienes, Prestación de Servicios y Otros Ingresos	1,343,241.00	515,138.97	1,858,379.97	1,858,379.97	1,858,379.97	515,138.97
Participaciones, Aportaciones, Convenios, Incentivos Derivados de la Colaboración Fiscal y Fondos Distintos de Aportaciones	0.00	0.00	0.00	0.00	0.00	0.00
Transferencias, Asignaciones, Subsidios y Subvenciones, y Pensiones y Jubilaciones	122,762,735.00	7,422,508.00	130,185,243.00	130,105,073.00	130,105,073.00	7,342,338.00
Ingresos Derivados de Financiamientos	0.00	0.00	0.00	0.00	0.00	0.00
Total	278,177,702.00	3,212,998.60	281,390,700.60	281,310,523.38	281,310,523.38	
Ingresos excedentes						3,132,821.38

Estado Analítico de Ingresos Por Fuente de Financiamiento	Ingreso					Diferencia (6= 5 - 1)
	Estimado	Ampliaciones y Reducciones	Modificado	Devengado	Recaudado	
	(1)	(2)	(3= 1 + 2)	(4)	(5)	
Ingresos del Poder Ejecutivo Federal o Estatal y de los Municipios	154,071,726.00	-4,779,701.24	149,292,024.76	149,292,024.76	149,292,024.76	-4,779,701.24
Impuestos	0.00	0.00	0.00	0.00	0.00	0.00
Cuotas y Aportaciones de Seguridad Social	0.00	0.00	0.00	0.00	0.00	0.00
Contribuciones de Mejoras	0.00	0.00	0.00	0.00	0.00	0.00
Derechos	154,071,726.00	-4,779,701.24	149,292,024.76	149,292,024.76	149,292,024.76	-4,779,701.24
Productos	0.00	0.00	0.00	0.00	0.00	0.00
Aprovechamientos	0.00	0.00	0.00	0.00	0.00	0.00
Participaciones, Aportaciones, Convenios, Incentivos Derivados de la Colaboración Fiscal y Fondos Distintos de Aportaciones	0.00	0.00	0.00	0.00	0.00	0.00
Transferencias, Asignaciones, Subsidios y Subvenciones, y Pensiones y Jubilaciones	0.00	0.00	0.00	0.00	0.00	0.00
Ingresos de los Entes Públicos de los Poderes Legislativo y Judicial, de los Órganos Autónomos y del Sector Paraestatal o Paramunicipal, así como de las Empresas Productivas del Estado	124,105,976.00	7,992,699.64	132,098,675.64	132,018,498.62	132,018,498.62	7,912,522.62
Cuotas y Aportaciones de Seguridad Social	0.00	0.00	0.00	0.00	0.00	0.00
Productos	0.00	55,052.67	55,052.67	55,045.65	55,045.65	55,045.65
Ingresos por Venta de Bienes, Prestación de Servicios y Otros Ingresos	1,343,241.00	515,138.97	1,858,379.97	1,858,379.97	1,858,379.97	515,138.97
Transferencias, Asignaciones, Subsidios y Subvenciones, y Pensiones y Jubilaciones	122,762,735.00	7,422,508.00	130,185,243.00	130,105,073.00	130,105,073.00	7,342,338.00
Ingresos derivados de financiamiento	0.00	0.00	0.00	0.00	0.00	0.00
Ingresos Derivados de Financiamientos	0.00	0.00	0.00	0.00	0.00	0.00
Total	278,177,702.00	3,212,998.60	281,390,700.60	281,310,523.38	281,310,523.38	
Ingresos excedentes						3,132,821.38

L.F.C. ANA GABRIELA GONZÁLEZ CHÁVEZ
COORDINADOR DE CONTABILIDAD Y FINANZAS

L.A.F. ALVARO DANIEL LEÓN DEL RÍO
SUBDIRECTOR DE ADMINISTRACIÓN Y FINANZAS

ING. MÁXIMO FLAVIO SEGOVIA RAMÍREZ
DIRECTOR GENERAL

Cuenta Pública 2023 Sistema Municipal de Agua Potable y Alcantarillado de Campeche Estado Analítico del Ejercicio del Presupuesto de Egresos Clasificación por Objeto del Gasto (Capítulo y Concepto) Del 1 de Enero al 31 de Diciembre de 2023						
Concepto	Egresos					Subejercicio
	Aprobado	Ampliaciones/ (Reducciones)	Modificado	Devengado	Pagado	
	1	2	3 = (1 + 2)	4	5	
						6 = (3 - 4)
Servicios Personales	78,054,295.00	0.00	78,054,295.00	77,908,055.42	74,062,340.85	148,239.58
Remuneraciones al Personal de Carácter Permanente	22,966,356.00	235,433.43	23,201,789.43	23,201,789.43	23,199,745.27	0.00
Remuneraciones al Personal de Carácter Transitorio	17,443,375.00	4,067,053.26	21,510,428.26	21,510,428.26	21,510,428.26	0.00
Remuneraciones Adicionales y Especiales	18,842,413.00	-1,998,673.78	16,843,739.22	16,843,739.22	16,821,340.97	0.00
Seguridad Social	8,076,981.00	98,462.69	8,175,443.69	8,029,204.11	4,328,133.11	146,239.58
Otras Prestaciones Sociales y Económicas	4,678,801.00	-248,201.49	4,430,599.51	4,430,599.51	4,388,362.55	0.00
Previsiones	2,810,769.00	-2,310,769.00	0.00	0.00	0.00	0.00
Pago de Estímulos a Servidores Públicos	3,235,600.00	656,694.89	3,892,294.89	3,892,294.89	3,814,330.49	0.00
Materiales y Suministros	81,831,450.00	17,250,033.57	99,081,483.57	95,703,751.72	93,979,375.45	3,377,731.85
Materiales de Administración, Emisión de Documentos y Artículos Oficiales	7,625,503.00	1,355,675.96	8,981,178.96	8,981,175.96	8,946,713.57	8.00
Alimentos y Utensilios	894,000.00	43,027.31	937,027.31	937,027.31	934,748.31	0.00
Materias Primas y Materiales de Producción y Comercialización	0.00	0.00	0.00	0.00	0.00	0.00
Materiales y Artículos de Construcción y de Reparación	32,548,010.00	5,400,800.50	37,948,810.50	35,422,797.44	35,084,653.27	2,526,013.06
Productos Químicos, Farmacéuticos y de Laboratorio	20,790,007.00	12,866,326.64	33,656,333.64	33,656,326.64	32,468,688.30	7.00
Combustibles, Lubricantes y Aditivos	8,940,002.00	-3,724,096.80	5,215,905.20	4,366,210.41	4,352,812.16	849,694.79
Vestuario, Blancos, Prendas de Protección y Artículos Deportivos	1,960,000.00	-325,523.81	1,034,476.19	1,034,476.19	1,029,734.79	0.00
Materiales y Suministros Para Seguridad	600,000.00	-546,837.36	53,162.64	53,162.64	53,162.64	0.00
Herramientas, Refacciones y Accesorios Menores	8,473,923.00	2,780,661.13	11,254,584.13	11,252,575.13	11,108,852.41	2,009.00
Servicios Generales	106,061,722.00	-17,177,820.18	88,883,901.84	80,380,137.88	77,001,282.35	8,483,763.98
Servicios Básicos	68,969,005.00	-2,422,440.12	66,546,564.88	60,445,797.90	60,445,797.90	6,100,766.98
Servicios de Arrendamiento	4,122,006.00	-1,200,380.15	2,921,625.85	2,466,356.23	1,506,920.82	455,269.62
Servicios Profesionales, Científicos, Técnicos y Otros Servicios	2,394,010.00	1,352,870.26	3,746,880.26	3,505,197.90	3,378,429.44	241,682.36
Servicios Financieros, Bancarios y Comerciales	876,009.00	149,929.43	1,025,938.43	995,929.43	995,929.43	30,009.00
Servicios de Instalación, Reparación, Mantenimiento y Conservación	14,988,009.00	-12,535,507.45	2,452,501.55	2,350,495.48	2,283,752.14	102,006.07
Servicios de Comunicación Social y Publicidad	3,075,009.00	-762,891.53	2,312,117.47	748,105.64	645,736.22	1,564,011.93
Servicios de Traslado y Viáticos	270,009.00	-194,206.79	75,802.21	75,793.21	75,793.21	9.00
Servicios Oficiales	5.00	132,982.72	132,987.72	132,982.72	132,982.72	5.00
Otros Servicios Generales	11,367,660.00	-1,598,176.53	9,669,483.47	9,669,479.47	7,535,870.47	4.00
Transferencias, Asignaciones, Subsidios y Otras Ayudas	3,164,280.00	306,598.17	3,470,878.17	3,180,228.17	3,180,228.17	290,650.00
Transferencias Internas y Asignaciones al Sector Público	0.00	0.00	0.00	0.00	0.00	0.00
Transferencias al Resto del Sector Público	0.00	0.00	0.00	0.00	0.00	0.00
Subsidios y Subvenciones	0.00	0.00	0.00	0.00	0.00	0.00
Ayudas Sociales	540,000.00	0.00	540,000.00	249,350.00	249,350.00	290,650.00
Pensiones y Jubilaciones	2,624,280.00	306,598.17	2,930,878.17	2,930,878.17	2,930,878.17	0.00
Transferencias a Fideicomisos, Mandatos y Otros Análogos	0.00	0.00	0.00	0.00	0.00	0.00
Transferencias a la Seguridad Social	0.00	0.00	0.00	0.00	0.00	0.00
Donativos	0.00	0.00	0.00	0.00	0.00	0.00
Transferencias al Exterior	0.00	0.00	0.00	0.00	0.00	0.00
Bienes Muebles, Inmuebles e Intangibles	2,111,513.00	234,659.87	2,346,172.87	2,048,438.87	2,001,138.63	297,736.00
Mobiliario y Equipo de Administración	441,502.00	-332,612.38	108,889.62	94,207.72	87,427.72	14,681.90
Mobiliario y Equipo Educativo y Recreativo	3.00	0.00	3.00	0.00	0.00	3.00
Equipo e Instrumental Médico y de Laboratorio	1.00	0.00	1.00	0.00	0.00	1.00
Vehículos y Equipo de Transporte	350,002.00	964,544.83	1,304,546.83	1,304,544.83	1,304,544.83	2.00
Equipo de Defensa y Seguridad	0.00	0.00	0.00	0.00	0.00	0.00
Maquinaria, Otros Equipos y Herramientas	1,320,004.00	-387,272.58	932,731.42	649,684.32	609,167.08	283,047.10
Activos Biológicos	0.00	0.00	0.00	0.00	0.00	0.00
Bienes Inmuebles	0.00	0.00	0.00	0.00	0.00	0.00
Activos Intangibles	1.00	0.00	1.00	0.00	0.00	1.00
Inversión Pública	0.00	0.00	0.00	0.00	0.00	0.00





Cuenta Pública 2023 Sistema Municipal de Agua Potable y Alcantarillado de Campeche Estado Analítico del Ejercicio del Presupuesto de Egresos Clasificación por Objeto del Gasto (Capítulo y Concepto) Del 1 de Enero al 31 de Diciembre de 2023						
Concepto	Egresos					Subejercicio
	Aprobado	Ampliaciones/ (Reducciones)	Modificado	Devengado	Pagado	
	1	2	3 = (1 + 2)	4	5	
Obra Pública en Bienes de Dominio Público	0.00	0.00	0.00	0.00	0.00	0.00
Obra Pública en Bienes Propios	0.00	0.00	0.00	0.00	0.00	0.00
Proyectos Productivos y Acciones de Fomento	0.00	0.00	0.00	0.00	0.00	0.00
Inversiones Financieras y Otras Provisiones	0.00	0.00	0.00	0.00	0.00	0.00
Inversiones Para el Fomento de Actividades Productivas	0.00	0.00	0.00	0.00	0.00	0.00
Acciones y Participaciones de Capital	0.00	0.00	0.00	0.00	0.00	0.00
Compra de Títulos y Valores	0.00	0.00	0.00	0.00	0.00	0.00
Concesión de Préstamos	0.00	0.00	0.00	0.00	0.00	0.00
Inversiones en Fideicomisos, Mandatos y Otros Análogos	0.00	0.00	0.00	0.00	0.00	0.00
Otras Inversiones Financieras	0.00	0.00	0.00	0.00	0.00	0.00
Provisiones para Contingencias y Otras erogaciones Especiales	0.00	0.00	0.00	0.00	0.00	0.00
Participaciones y Aportaciones	0.00	0.00	0.00	0.00	0.00	0.00
Participaciones	0.00	0.00	0.00	0.00	0.00	0.00
Aportaciones	0.00	0.00	0.00	0.00	0.00	0.00
Convenios	0.00	0.00	0.00	0.00	0.00	0.00
Deuda Pública	6,954,442.00	2,599,349.93	9,553,791.93	9,553,791.93	9,553,791.93	0.00
Amortización de la Deuda Pública	0.00	0.00	0.00	0.00	0.00	0.00
Intereses de la Deuda Pública	0.00	0.00	0.00	0.00	0.00	0.00
Comisiones de la Deuda Pública	0.00	0.00	0.00	0.00	0.00	0.00
Gastos de la Deuda Pública	0.00	0.00	0.00	0.00	0.00	0.00
Costo por Coberturas	0.00	0.00	0.00	0.00	0.00	0.00
Apoyos Financieros	0.00	0.00	0.00	0.00	0.00	0.00
Adeudos de Ejercicios Fiscales Anteriores (Adefas)	6,954,442.00	2,599,349.93	9,553,791.93	9,553,791.93	9,553,791.93	0.00
Total del Gasto	278,177,702.00	3,212,821.38	281,390,523.38	268,784,401.99	259,778,138.18	12,606,121.39


L.F.C. ANA GABRIELA GONZÁLEZ CHÁVEZ
COORDINADOR DE CONTABILIDAD Y FINANZAS



ING. MAXIMÓ FLAVIO SEGOVIA RAMÍREZ
DIRECTOR GENERAL


L.A.P. ÁLVARO DANIEL LEÓN DEL RÍO
SUBDIRECTOR DE ADMINISTRACIÓN Y FINANZAS

Cuenta Pública 2023 Sistema Municipal de Agua Potable y Alcantarillado de Campeche Estado Analítico del Ejercicio del Presupuesto de Egresos Clasificación Económica (por Tipo de Gasto) Del 1 de Enero al 31 de Diciembre de 2023						
Concepto	Egresos					Subejercicio
	Aprobado	Ampliaciones/ (Reducciones)	Modificado	Devengado	Pagado	
	1	2	3 = (1 + 2)	4	5	
Gasto Corriente	266,487,467.00	72,213.41	266,559,680.41	254,251,295.02	245,292,328.45	12,308,385.39
Gasto de Capital	2,111,513.00	234,659.87	2,346,172.87	2,048,436.87	2,001,139.63	297,736.00
Amortización de la Deuda y Disminución de Pasivos	6,954,442.00	2,599,349.93	9,553,791.93	9,553,791.93	9,553,791.93	0.00
Pensiones y Jubilaciones	2,624,280.00	306,598.17	2,930,878.17	2,930,878.17	2,930,878.17	0.00
Participaciones	0.00	0.00	0.00	0.00	0.00	0.00
Total del Gasto	278,177,702.00	3,212,821.38	281,390,523.38	268,784,401.99	259,778,138.18	12,606,121.39



L.F.C. ANA GABRIELA GONZÁLEZ CHÁVEZ
COORDINADOR DE CONTABILIDAD Y FINANZAS



ING. MÁXIMO FLAVIO SEGOVIA RAMÍREZ
DIRECTOR GENERAL




L.A.F. ALVARO DANIEL LEÓN DEL RÍO
SUBDIRECTOR DE ADMINISTRACIÓN Y FINANZAS

Cuenta Pública 2023
Sistema Municipal de Agua Potable y Alcantarillado de Campeche
Estado Analítico del Ejercicio del Presupuesto de Egresos
Clasificación Administrativa
Del 1 de Enero al 31 de Diciembre de 2023

Concepto	Egresos					Subejercicio
	Aprobado	Ampliaciones/ (Reducciones)	Modificado	Devengado	Pagado	
	1	2	3 = (1 + 2)	4	5	
Sin Ramo/Dependencia	278,177,702.00	3,212,821.38	281,390,523.38	268,784,401.99	259,778,138.18	12,606,121.39
Dirección General	2,839,605.00	1,477,138.33	4,316,743.33	4,280,567.49	4,093,347.23	35,175.84
Subdirección de Administración y Finanzas	62,963,926.00	-12,882,713.95	50,081,212.04	49,767,326.02	46,495,600.16	313,386.02
Subdirección Comercial y Atención a Usuarios	24,529,065.00	-4,718,017.11	19,811,047.89	18,094,101.88	17,167,449.73	1,716,946.01
Subdirección Zona Lerma y Samulá	5,723,977.00	-4,063,508.84	1,660,468.16	1,420,468.16	1,420,468.16	249,000.00
Subdirección de Infraestructura	179,519,246.00	23,386,125.63	202,905,371.69	192,812,381.11	188,275,965.94	10,092,990.58
Subdirección de Contraloría Interna	2,601,883.00	13,797.27	2,615,680.27	2,409,557.33	2,325,306.96	208,122.94
Total del Gasto	278,177,702.00	3,212,821.38	281,390,523.38	268,784,401.99	259,778,138.18	12,606,121.39



L.F.C. ANA GABRIELA GONZÁLEZ CHÁVEZ
COORDINADOR DE CONTABILIDAD Y FINANZAS




ING. MÁXIMO FLAVIO SEGOVIA RAMÍREZ
DIRECTOR GENERAL



L.A.P. ÁLVARO DANIEL LEÓN DEL RÍO
SUBDIRECTOR DE ADMINISTRACIÓN Y FINANZAS

Cuenta Pública 2023 Sistema Municipal de Agua Potable y Alcantarillado de Campeche Estado Analítico del Ejercicio del Presupuesto de Egresos Clasificación Funcional (Finalidad y Función) Del 1 de Enero al 31 de Diciembre de 2023						
Concepto	Egresos:					Subejercicio 6 = (3 - 4)
	Aprobado	Ampliaciones/ (Reducciones)	Modificado	Devengado	Pagado	
	1	2	3 = (1 + 2)	4	5	
Gobierno	0.00	0.00	0.00	0.00	0.00	0.00
Legislación	0.00	0.00	0.00	0.00	0.00	0.00
Justicia	0.00	0.00	0.00	0.00	0.00	0.00
Cordinación de la Política de Gobierno	0.00	0.00	0.00	0.00	0.00	0.00
Relaciones Exteriores	0.00	0.00	0.00	0.00	0.00	0.00
Asuntos Financieros y Hacendarios	0.00	0.00	0.00	0.00	0.00	0.00
Seguridad Nacional	0.00	0.00	0.00	0.00	0.00	0.00
Asuntos de Orden Público y de Seguridad Interior	0.00	0.00	0.00	0.00	0.00	0.00
Otros Servicios Generales	0.00	0.00	0.00	0.00	0.00	0.00
Desarrollo Social	278,177,702.00	3,212,821.38	281,390,523.38	268,784,401.99	259,778,138.18	12,606,121.39
Protección Ambiental	0.00	0.00	0.00	0.00	0.00	0.00
Vivienda y Servicios a la Comunidad	278,177,702.00	3,212,821.38	281,390,523.38	268,784,401.99	259,778,138.18	12,606,121.39
Salud	0.00	0.00	0.00	0.00	0.00	0.00
Recreación, Cultura y Otras Manifestaciones Sociales	0.00	0.00	0.00	0.00	0.00	0.00
Educación	0.00	0.00	0.00	0.00	0.00	0.00
Protección Social	0.00	0.00	0.00	0.00	0.00	0.00
Otros Asuntos Sociales	0.00	0.00	0.00	0.00	0.00	0.00
Desarrollo Económico	0.00	0.00	0.00	0.00	0.00	0.00
Asuntos Económicos, Comerciales y Laborales en General	0.00	0.00	0.00	0.00	0.00	0.00
Agropecuaria, Silvicultura, Pesca y Caza	0.00	0.00	0.00	0.00	0.00	0.00
Combustibles y Energía	0.00	0.00	0.00	0.00	0.00	0.00
Minería, Manufacturas y Construcción	0.00	0.00	0.00	0.00	0.00	0.00
Transporte	0.00	0.00	0.00	0.00	0.00	0.00
Comunicaciones	0.00	0.00	0.00	0.00	0.00	0.00
Turismo	0.00	0.00	0.00	0.00	0.00	0.00
Ciencia, Tecnología e Innovación	0.00	0.00	0.00	0.00	0.00	0.00
Otras Industrias y Otros Asuntos Económicos	0.00	0.00	0.00	0.00	0.00	0.00
Otras no Clasificadas en Funciones Anteriores	0.00	0.00	0.00	0.00	0.00	0.00
Transacciones de la Deuda Pública / Costo Financiero de la Deuda	0.00	0.00	0.00	0.00	0.00	0.00
Transferencias, Participaciones y Aportaciones entre Diferentes Niveles y Ordenes de Gobierno	0.00	0.00	0.00	0.00	0.00	0.00
Saneamiento del Sistema Financiero	0.00	0.00	0.00	0.00	0.00	0.00
Acedos de Ejercicios Fiscales Anteriores	0.00	0.00	0.00	0.00	0.00	0.00
Total del Gasto	278,177,702.00	3,212,821.38	281,390,523.38	268,784,401.99	259,778,138.18	12,606,121.39


 L.F.C. ANA GABRIELA GONZÁLEZ CHÁVEZ
 COORDINADOR DE CONTABILIDAD Y FINANZAS


 ING. MÁXIMO FLAVIO SEGOVIA RAMÍREZ
 DIRECTOR GENERAL


 L.A.F. ALVARO DANIEL LEÓN DEL RÍO
 SUBDIRECTOR DE ADMINISTRACIÓN Y FINANZAS


Cuenta Pública 2023			
Sistema Municipal de Agua Potable y Acaantariado de Campeche			
Endeudamiento Neto			
Del 1 de Enero al 31 de Diciembre de 2023			
Identificación de Crédito o Instrumento	Contratación / Colocación	Amortización	Endeudamiento Neto
	A	B	C = A - B
Créditos Bancarios			
	0.00	0.00	0.00
	0.00	0.00	0.00
	0.00	0.00	0.00
	0.00	0.00	0.00
	0.00	0.00	0.00
	0.00	0.00	0.00
	0.00	0.00	0.00
	0.00	0.00	0.00
Total Créditos Bancarios	0.00	0.00	0.00
Otros Instrumentos de Deuda			
	0.00	0.00	0.00
	0.00	0.00	0.00
	0.00	0.00	0.00
	0.00	0.00	0.00
	0.00	0.00	0.00
	0.00	0.00	0.00
	0.00	0.00	0.00
	0.00	0.00	0.00
Total Otros Instrumentos de Deuda	0.00	0.00	0.00
TOTAL	0.00	0.00	0.00



L.F.C. ANA GABRIELA GONZÁLEZ CHÁVEZ
COORDINADOR DE CONTABILIDAD Y FINANZAS





L.A.F. ALVARO DANIEL LEÓN DEL RÍO
SUBDIRECTOR DE ADMINISTRACIÓN Y FINANZAS




ING. MÁXIMO FLAVIO SEGOVIA RAMÍREZ
DIRECTOR GENERAL

Cuenta Pública 2023 Sistema Municipal de Agua Potable y Alcantarillado de Campeche Intereses de la Deuda Del 1 de Enero al 31 de Diciembre de 2023		
Identificación de Crédito o Instrumento	Devengado	Pagado
Créditos Bancarios		
	0.00	0.00
	0.00	0.00
	0.00	0.00
	0.00	0.00
	0.00	0.00
	0.00	0.00
	0.00	0.00
	0.00	0.00
	0.00	0.00
	0.00	0.00
Total de intereses de Créditos Bancarios	0.00	0.00
Otros Instrumentos de Deuda		
	0.00	0.00
	0.00	0.00
	0.00	0.00
	0.00	0.00
	0.00	0.00
	0.00	0.00
	0.00	0.00
	0.00	0.00
	0.00	0.00
	0.00	0.00
Total de intereses de Otros Instrumentos de Deuda	0.00	0.00
TOTAL	0.00	0.00


 L.F.C. ANA GABRIELA GONZÁLEZ CHÁVEZ
 COORDINADOR DE CONTABILIDAD Y FINANZAS


 L.A.F. ÁLVARO DANIEL LEÓN DEL RÍO
 SUBDIRECTOR DE ADMINISTRACIÓN Y FINANZAS


 ING. MÁXIMO FLAVIO SEGOVIA RAMÍREZ
 DIRECTOR GENERAL


Cuenta Pública 2023
Sistema Municipal de Agua Potable y Alcantarillado de Campeche
Flujo de Fondos
Del 1 de Enero al 31 de Diciembre de 2023
(Cifras en Pesos)

Concepto	Estimado / Aprobado	Devengado	Recaudado / Pagado
Rubros de Ingresos	278,177,702.00	281,310,523.38	281,310,523.38
Impuestos	0.00	0.00	0.00
Cuotas y Aportaciones de Seguridad Social	0.00	0.00	0.00
Contribuciones de Mejoras	0.00	0.00	0.00
Derechos	154,071,726.00	149,292,024.76	149,292,024.76
Productos	0.00	55,045.65	55,045.65
Aprovechamientos	0.00	0.00	0.00
Ingresos por Venta de Bienes, Prestación de Servicios y Otros Ingresos	1,343,241.00	1,858,379.97	1,858,379.97
Participaciones, Aportaciones, Convenios, Incentivos Derivados de la Colaboración Fiscal y Fondos Distintos de Aportaciones	0.00	0.00	0.00
Transferencias, Asignaciones, Subsidios y Subvenciones, y Pensiones y Jubilaciones	122,762,735.00	130,105,073.00	130,105,073.00
Ingresos Derivados de Financiamientos	0.00	0.00	0.00
Capítulos de Gasto	278,177,702.00	268,784,401.99	259,778,138.18
Servicios Personales	78,054,295.00	77,908,055.42	74,062,340.65
Materiales y Suministros	81,831,450.00	95,703,751.72	93,979,375.45
Servicios Generales	106,061,722.00	80,390,137.88	77,001,262.35
Transferencias, Asignaciones, Subsidios y Otras Ayudas	3,164,280.00	3,180,228.17	3,180,228.17
Bienes Muebles, Inmuebles e Intangibles	2,111,513.00	2,048,436.87	2,001,139.63
Inversión Pública	0.00	0.00	0.00
Inversiones Financieras y Otras Provisiones	0.00	0.00	0.00
Participaciones y Aportaciones	0.00	0.00	0.00
Deuda Pública	6,954,442.00	9,553,791.93	9,553,791.93
Total de las operaciones	0.00	12,526,121.39	21,532,385.20

Bajo protesta de decir verdad declaramos que los Estados Financieros y sus notas, son razonablemente correctos y son responsabilidad del emisor.


L.F.C. ANA GABRIELA GONZÁLEZ CHÁVEZ
COORDINADOR DE CONTABILIDAD Y FINANZAS


L.A.F. ÁLVARO DANIEL LEÓN DEL RÍO
SUBDIRECTOR DE ADMINISTRACIÓN Y FINANZAS


ING. MÁXIMO FLAVIO SEGOVIA RAMÍREZ
DIRECTOR GENERAL


Cuenta Pública 2023 Sistema Municipal de Agua Potable y Alcantarillado de Campeche Gasto por Categoría Programática Del 1 de Enero al 31 de Diciembre de 2023						
Concepto	Egresos					Subejercicio
	Aprobado	Ampliaciones/ (Reducciones)	Modificado	Devengado	Pagado	
	1	2	3 = (1 + 2)	4	5	6 = (3 - 4)
Programas	278,177,702.00	3,212,821.38	281,390,523.38	268,784,401.99	259,778,138.18	12,606,121.39
Subsidios: Sector Social y Privado o Entidades Federativas y Municipios	0.00	0.00	0.00	0.00	0.00	0.00
Sujetos a Reglas de Operación	0.00	0.00	0.00	0.00	0.00	0.00
Otros Subsidios	0.00	0.00	0.00	0.00	0.00	0.00
Desempeño de las Funciones	278,177,702.00	3,212,821.38	281,390,523.38	268,784,401.99	259,778,138.18	12,606,121.39
Prestación de Servicios Públicos	278,177,702.00	3,212,821.38	281,390,523.38	268,784,401.99	259,778,138.18	12,606,121.39
Provisión de Bienes Públicos	0.00	0.00	0.00	0.00	0.00	0.00
Planeación, seguimiento y evaluación de políticas públicas	0.00	0.00	0.00	0.00	0.00	0.00
Promoción y fomento	0.00	0.00	0.00	0.00	0.00	0.00
Regulación y supervisión	0.00	0.00	0.00	0.00	0.00	0.00
Funciones de las Fuerzas Armadas (Únicamente Gobierno Federal)	0.00	0.00	0.00	0.00	0.00	0.00
Específicos	0.00	0.00	0.00	0.00	0.00	0.00
Proyectos de Inversión	0.00	0.00	0.00	0.00	0.00	0.00
Administrativos y de Apoyo	0.00	0.00	0.00	0.00	0.00	0.00
Apoyo al proceso presupuestario y para mejorar la eficiencia institucional	0.00	0.00	0.00	0.00	0.00	0.00
Apoyo a la función pública y al mejoramiento de la gestión	0.00	0.00	0.00	0.00	0.00	0.00
Operaciones ajenas	0.00	0.00	0.00	0.00	0.00	0.00
Compromisos	0.00	0.00	0.00	0.00	0.00	0.00
Obligaciones de cumplimiento de resolución jurisdiccional	0.00	0.00	0.00	0.00	0.00	0.00
Desastres Naturales	0.00	0.00	0.00	0.00	0.00	0.00
Obligaciones	0.00	0.00	0.00	0.00	0.00	0.00
Pensiones y jubilaciones	0.00	0.00	0.00	0.00	0.00	0.00
Aportaciones a la seguridad social	0.00	0.00	0.00	0.00	0.00	0.00
Aportaciones a fondos de estabilización	0.00	0.00	0.00	0.00	0.00	0.00
Aportaciones a fondos de inversión y reestructura de pensiones	0.00	0.00	0.00	0.00	0.00	0.00
Programas de Gasto Federalizado (Gobierno Federal)	0.00	0.00	0.00	0.00	0.00	0.00
Gasto Federalizado	0.00	0.00	0.00	0.00	0.00	0.00
Participaciones a entidades federativas y municipios	0.00	0.00	0.00	0.00	0.00	0.00
Costo financiero, deuda o apoyos a deudores y ahorradores de la banca	0.00	0.00	0.00	0.00	0.00	0.00
Adeudos de ejercicios fiscales anteriores	0.00	0.00	0.00	0.00	0.00	0.00
Total del Gasto	278,177,702.00	3,212,821.38	281,390,523.38	268,784,401.99	259,778,138.18	12,606,121.39


L.F.C. ANA GABRIELA GONZÁLEZ CHÁVEZ
COORDINADOR DE CONTABILIDAD Y FINANZAS



ING. MÁXIMO FLAVIO SEGOVIA RAMÍREZ
DIRECTOR GENERAL


L.A.F. ALVARO DANIEL LEÓN DEL RÍO
SUBDIRECTOR DE ADMINISTRACIÓN Y FINANZAS


Cuenta Pública 2023		
Sistema Municipal de Agua Potable y Alcantarillado de Campeche		
Programa y Proyectos de Inversión		
Del 1 de Enero al 31 de Diciembre de 2023		
PROGRAMA	PROYECTO	PRESUPUESTO ASIGNADO
Gestión de Agua Responsable y Sustentable	Gestión Administrativa	\$168,698,346.00
	Representación y Promoción	\$356,000.00
	Fortalecimiento Administrativo y Financiero	\$33,243,442.00
	Fortalecimiento Comercial y Marketing	\$7,373,500.00
	Fortalecimiento de la Red Hidráulica	\$35,616,000.00
	Fortalecimiento del Abastecimiento	\$31,805,914.00
	Apoyo a Comunidades Rurales	\$0.00
	Fortalecimiento de la Red y Abastecimiento Lerma y Samula	\$697,500.00
	Fortalecimiento del Control Interno	\$387,000.00
	Total	\$278,177,702.00



L.F.C. ANA GABRIELA GONZÁLEZ CHÁVEZ
COORDINADOR DE CONTABILIDAD Y
FINANZAS



ING. MÁXIMO FLAVIO SEGOVIA RAMÍREZ
DIRECTOR GENERAL



L.F. ALVARO DANIEL LEÓN
DEL RÍO
SUBDIRECTOR DE
ADMINISTRACIÓN Y FINANZAS

DATOS DEL PROGRAMA PRESUPUESTARIO	
CLAVE Y NOMBRE DEL PROGRAMA PRESUPUESTARIO	E11 Programa de Gestión del Agua Responsable y Sustentable
EJE DEL PLAN MUNICIPAL DE DESARROLLO 2021-2024	EJE I Ayuntamiento Eficiente para Avanzar
UNIDAD ADMINISTRATIVA	Sistema Municipal de Agua Potable y Alcantarillado de Campeche (SMAPAC)


CLASIFICACIÓN FUNCIONAL DEL GASTO	
FINALIDAD	2. DESARROLLO SOCIAL
FUNCIÓN	2.2. VIVIENDA Y SERVICIOS A LA COMUNIDAD
SUBFUNCIÓN	2.2.3. Abastecimiento de Agua

PERÍODO	4TO TRIMESTRE
---------	---------------


NIVEL	RESUMEN NARRATIVO (OBJETIVO)	INDICADOR								ACUMULABLE	PROGRAMACIÓN TRIMESTRAL				AVANCE TRIMESTRAL				JUSTIFICACIÓN DE LA MODIFICACIÓN DE LA META ANUAL Y/O CAUSAS DE LAS VARIACIONES	
		NOMBRE DEL INDICADOR	METODO DE CALCULO	TIPO/COMPONENTE	FRECUENCIA DE MEDICIÓN	UNIDAD DE MEDIDA	META ANUAL	META MODIFICADA	META ALCANZADA AL PERÍODO		PERÍODO	NUMERADOR	DENOMINADOR	RESULTADO	NUMERADOR	DENOMINADOR	RESULTADO			
FIN	Contribuir a garantizar el consumo sostenible del agua potable en la población mediante el abastecimiento continuo del servicio	Porcentaje de Viviendas que no disponen de agua entubada de la red pública	Es el porcentaje del indicador que compone el índice de rezago social respecto a las viviendas que no disponen de agua entubada de la red pública	Estratégico	Eficacia	Quinquenal	Porcentaje	0.70	0.70	0.70	No Acumutable	N/A	N/A	N/A	N/A	N/A	N/A	N/A	N/A	Clave de autorización de la modificación de meta:
												N/A	N/A	N/A	N/A	N/A	N/A	N/A	N/A	
												N/A	N/A	N/A	N/A	N/A	N/A	N/A	N/A	
												Enero-Diciembre	0.7	N/A	0.70	0.7	N/A	0.7		
PROPÓSITO	La población del Municipio de Campeche cuenta con abastecimiento continuo del servicio de agua potable	Continuidad del servicio	(Tomas de agua potable con servicio continuo / Total de tomas activas registradas)x100	Estratégico	Eficacia	Anual	Porcentaje	74.50	74.50	74.39	Acumutable	N/A	N/A	N/A	N/A	N/A	N/A	N/A	N/A	Clave de autorización de la modificación de meta:
												N/A	N/A	N/A	N/A	N/A	N/A	N/A	N/A	
												N/A	N/A	N/A	N/A	N/A	N/A	N/A	N/A	
												Enero-Diciembre	59751	80206	74.50	60656	81541	74.39		
COMPONENTE 1	Programa permanente de cultura del cuidado del agua promovido	Porcentaje de actividades del Programa permanente de cultura del cuidado del agua realizadas	(Número de actividades del Programa permanente de cultura del cuidado del agua realizadas / Número total de actividades del Programa permanente de cultura del cuidado del agua proyectadas)x100	Gestión	Eficacia	Anual	Porcentaje	100.00	100.00	100.00	No Acumutable	N/A	N/A	N/A	N/A	N/A	N/A	N/A	N/A	Clave de autorización de la modificación de meta:
												N/A	N/A	N/A	N/A	N/A	N/A	N/A	N/A	
												N/A	N/A	N/A	N/A	N/A	N/A	N/A	N/A	
												Enero-Diciembre	14	14	100.00	14	14	100.00		
COMPONENTE 2	Pozos en la zona urbana y rural visitados para cloración	Porcentaje de visitas a Pozos para cloración en zona urbana y rural realizadas	(Número de visitas a Pozos para cloración en zona urbana y rural realizadas / Número de visitas a Pozos para cloración en zona urbana y rural programados)x100	Gestión	Eficacia	Trimestral	Porcentaje	100.00	100.00	73.48	No Acumutable	Enero-Marzo	594	594	100.00	489	594	82.32	La falta de atención de los pozos para cloración debe a su vez a un evento climático un desahate de clima a nivel nacional	
												Abril-Junio	594	594	100.00	502	584	84.51		
												Julio-Septiembre	594	594	100.00	414	584	69.70		
												Octubre-Diciembre	594	594	100.00	341	594	57.41		
COMPONENTE 3	Servicio de agua potable suministrado a la población	Dotación por habitante (litro/d)	Volumen promedio diario producido en fuentes de abastecimiento / Población total	Gestión	Eficacia	Semestral	m3 diarios	0.23	0.23	0.21	No Acumutable	N/A	N/A	N/A	N/A	N/A	N/A	N/A	N/A	Clave de autorización de la modificación de meta:
												Enero-Junio	60093.597	259005	23.20	54554.5	259005	21.06		
												N/A	N/A	N/A	N/A	N/A	N/A	N/A		
												Julio-Diciembre	60093.597	259005	23.20	53021.4	259005	20.47		
COMPONENTE 4	Atención a los usuarios del servicio realizada	Porcentaje de conclusión de trámites iniciados por los usuarios	(Número de trámites concluidos / Número de trámites iniciados por los usuarios)x100	Gestión	Eficacia	Trimestral	Porcentaje	100.00	100.00	100.00	No Acumutable	Enero-Marzo	3126	3126	100.00	4511	4511	100.00	Clave de autorización de la modificación de meta:	
												Abril-Junio	3126	3126	100.00	10851	10851	100.00		
												Julio-Septiembre	3126	3126	100.00	11259	11259	100.00		
												Octubre-Diciembre	3126	3126	100.00	16286	16286	100.00		

NIVEL	RESUMEN NARRATIVO (OBJETIVO)	INDICADOR							ACUMULABLE	PROGRAMACIÓN TRIMESTRAL			AVANCE TRIMESTRAL			JUSTIFICACIÓN DE LA MODIFICACIÓN DE LA META ANUAL, VO CAUSAS DE LAS VARIACIONES			
		NOMBRE DEL INDICADOR	METODO DE CALCULO	TIPO/ DIMENSIÓN/ FRECUENCIA DE MEDICIÓN	UNIDAD DE MEDIDA	META ANUAL	META MODIFICADA	META ALCANZADA AL PERIODO		PERIODO	NUMERADOR	DENOMINADOR	RESULTADO	NUMERADOR	DENOMINADOR		RESULTADO		
ACTIVIDAD 1.1	Campañas para la concientización del cuidado del agua	Porcentaje de campañas de concientización del cuidado del agua realizadas	(Número de campañas de concientización del cuidado del agua realizadas / Número de campañas de concientización del cuidado del agua programadas)x100	Gestión	Eficacia	Trimestral	Porcentaje	100.00	100.00	66.67	No Acumutable	Enero-Marzo	1	1	100.00	1	1	100.00	Clave de autorización de la modificación de meta:
												Abril-Junio	1	1	100.00	1	1	100.00	
												Julio-Septiembre	1	1	100.00	1	1	100.00	
												Octubre-Diciembre	3	3	100.00	1	3	33.33	
ACTIVIDAD 1.2	Concientización a través de pláticas informativas sobre el uso adecuado del agua para evitar su desperdicio y la contaminación de la misma	Porcentaje de pláticas informativas realizadas	(Número de pláticas informativas realizadas / Número de pláticas informativas programadas)x100	Gestión	Eficacia	Trimestral	Porcentaje	100.00	100.00	75.00	No Acumutable	Enero-Marzo	2	2	100.00	2	2	100.00	No se alcanzó la meta debido a que el presupuesto que se tenía destinado para la actividad, tuvo que ser traspasado para realizar actividades de reparación de fugas.
												Abril-Junio	2	2	100.00	2	2	100.00	
												Julio-Septiembre	2	2	100.00	1	2	50.00	
												Octubre-Diciembre	2	2	100.00	1	2	50.00	
ACTIVIDAD 1.3	Realización de eventos socio-culturales enfocados en la concientización en el uso y conservación del agua	Porcentaje de eventos socio-culturales realizados	(Número de eventos socio-culturales realizados / Número de eventos socio-culturales programados)x100	Gestión	Eficacia	Trimestral	Porcentaje	100.00	100.00	100.00	No Acumutable	Enero-Marzo	0	0	0.00	0	0	0.00	Clave de autorización de la modificación de meta:
												Abril-Junio	0	0	0.00	0	0	0.00	
												Julio-Septiembre	0	0	0.00	1	0	0.00	
												Octubre-Diciembre	2	2	100.00	1	2	50.00	
ACTIVIDAD 1.4	Limpieza de playas, manglares, ojos de agua y pozos en compañía de asociaciones civiles y/o centros educativos	Porcentaje de limpiezas de playas, manglares, ojos de agua y pozos realizadas	(Número de limpiezas de playas, manglares, ojos de agua y pozos realizadas / Número de limpiezas de playas, manglares, ojos de agua y pozos programados)x100	Gestión	Eficacia	Trimestral	Porcentaje	100.00	100.00	150.00	No Acumutable	Enero-Marzo	1	1	100.00	0	1	0.00	Clave de autorización de la modificación de meta:
												Abril-Junio	0	0	0.00	1	0	0.00	
												Julio-Septiembre	0	0	0.00	1	0	0.00	
												Octubre-Diciembre	1	1	100.00	1	1	100.00	
ACTIVIDAD 2.1	Monitoreo de los cloradores en zona urbana y rural	Porcentaje de monitoreos de cloradores realizados	(Número de monitoreos de cloradores realizados / Número de monitoreos de cloradores proyectados)x100	Gestión	Eficacia	Trimestral	Porcentaje	100.00	100.00	96.55	No Acumutable	Enero-Marzo	6000	6000	100.00	5540	6000	92.33	Clave de autorización de la modificación de meta:
												Abril-Junio	6000	6000	100.00	5901	6000	98.35	
												Julio-Septiembre	6000	6000	100.00	5866	6000	97.77	
												Octubre-Diciembre	6000	6000	100.00	5866	6000	97.77	
ACTIVIDAD 2.2	Suministro de hipoclorito de sodio para la desinfección del agua en zonas urbanas y rurales	Porcentaje de kilos de hipoclorito de sodio suministrados	(Número de kilos de hipoclorito de sodio suministrados / Número de kilos de hipoclorito de sodio requeridos)x100	Gestión	Eficacia	Trimestral	Porcentaje	100.00	100.00	100.00	No Acumutable	Enero-Marzo	126000	126000	100.00	69885	69885	100.00	Clave de autorización de la modificación de meta:
												Abril-Junio	126000	126000	100.00	81095	81095	100.00	
												Julio-Septiembre	126000	126000	100.00	55035	55035	100.00	
												Octubre-Diciembre	126000	126000	100.00	46775	46775	100.00	
ACTIVIDAD 2.3	Realización de estudios de química del agua en zonas urbanas y rurales	Porcentaje de estudios de química del agua realizados	(Número de estudios de química del agua realizados / Número de estudios de química del agua requeridos)x100	Gestión	Eficacia	Trimestral	Porcentaje	100.00	100.00	100.00	No Acumutable	Enero-Marzo	88	88	100.00	82	82	100.00	Clave de autorización de la modificación de meta:
												Abril-Junio	88	88	100.00	92	92	100.00	
												Julio-Septiembre	88	88	100.00	86	86	100.00	
												Octubre-Diciembre	88	88	100.00	86	86	100.00	

NIVEL	RESUMEN NARRATIVO (OBJETIVO)	INDICADOR							ACUMULABLE	PROGRAMACIÓN TRIMESTRAL				AVANCE TRIMESTRAL			JUSTIFICACIÓN DE LA MODIFICACIÓN DE LA META ANUAL Y/O CAUSAS DE LAS VARIACIONES		
		NOMBRE DEL INDICADOR	METODO DE CALCULO	TIPO DE MEDICIÓN	FRECUENCIA DE MEDICIÓN	UNIDAD DE MEDIDA	META ANUAL	META MODIFICADA		META ALCANZADA AL PERIODO	PERIODO	NUMERADOR	DENOMINADOR	RESULTADO	NUMERADOR	DENOMINADOR		RESULTADO	
ACTIVIDAD 3.1	Realización de expedientes técnicos de obra de ampliación y rehabilitación de obras de captación, líneas de conducción y red de distribución en zonas urbanas de San Francisco de Campeche y localidades rurales	Porcentaje de expedientes técnicos de obra realizados	(Número de expedientes técnicos de obras realizadas / Número de expedientes técnicos de obras requeridas) x 100	Gestión	Eficacia	Trimestral	Porcentaje	100.00	100.00	100.00	No Acumulable	Enero-Marzo	1	1	100.00	5	5	100.00	
												Abril-Junio	1	1	100.00	1	1	100.00	
												Julio-Septiembre	1	1	100.00	0	0	0.00	
												Octubre-Diciembre	1	1	100.00	1	1	100.00	
											Clave de autorización de la modificación de meta:								
ACTIVIDAD 3.2	Realización de las Facilidades de fraccionamientos en la zona urbana de San Francisco de Campeche	Porcentaje de Facilidades realizadas	(Número de facilidades realizadas / Número de facilidades solicitadas) x 100	Gestión	Eficacia	Trimestral	Porcentaje	100.00	100.00	100.00	No Acumulable	Enero-Marzo	25	25	100.00	35	38	92.11	
												Abril-Junio	25	25	100.00	29	27	107.41	
												Julio-Septiembre	25	25	100.00	16	16	100.00	
												Octubre-Diciembre	25	25	100.00	22	21	104.76	
											Clave de autorización de la modificación de meta:								
ACTIVIDAD 3.3	Porcentaje de metro tubería rehabilitados y/o ampliados	(Número de metros de tuberías rehabilitados y/o ampliados / Número de metros de tuberías que requieren rehabilitación y/o ampliación) x 100	Gestión	Eficacia	Trimestral	Porcentaje	100.00	100.00	100.00	No Acumulable	Enero-Marzo	175	175	100.00	470	470	100.00		
											Abril-Junio	175	175	100.00	499	499	100.00		
											Julio-Septiembre	175	175	100.00	404	404	100.00		
											Octubre-Diciembre	175	175	100.00	133	133	100.00		
												Clave de autorización de la modificación de meta:							
	Porcentaje de tomas rehabilitadas y/o ampliadas	(Número de tomas rehabilitadas y/o ampliadas / Número de tomas que requieren rehabilitación y/o ampliación) x 100	Gestión	Eficacia	Trimestral	Porcentaje	100.00	100.00	100.00	No Acumulable	Enero-Marzo	63	63	100.00	123	123	100.00		
											Abril-Junio	63	63	100.00	55	55	100.00		
											Julio-Septiembre	63	63	100.00	74	74	100.00		
											Octubre-Diciembre	63	63	100.00	39	39	100.00		
												Clave de autorización de la modificación de meta:							
	Rehabilitación y/o ampliación de las líneas de conducción y la red de distribución en localidades urbanas y rurales	Porcentaje de válvulas colocadas	(Número de válvulas colocadas / Número de válvulas requeridas) x 100	Gestión	Eficacia	Trimestral	Porcentaje	100.00	100.00	100.00	No Acumulable	Enero-Marzo	5	5	100.00	9	9	100.00	
												Abril-Junio	5	5	100.00	3	3	100.00	
Julio-Septiembre												5	5	100.00	1	1	100.00		
Octubre-Diciembre												5	5	100.00	3	3	100.00		
											Clave de autorización de la modificación de meta:								
Porcentaje de pozos y cárcamos rehabilitados	(Número de pozos y cárcamos rehabilitados / Número de pozos y cárcamos que requieren rehabilitación) x 100	Gestión	Eficacia	Trimestral	Porcentaje	100.00	100.00	90.34	No Acumulable	Enero-Marzo	15	15	100.00	15	15	100.00			
										Abril-Junio	15	15	100.00	51	51	100.00			
										Julio-Septiembre	15	15	100.00	34	51	66.67			
										Octubre-Diciembre	15	15	100.00	59	59	100.00			
											Clave de autorización de la modificación de meta:								
ACTIVIDAD 3.4	Mantenimiento y rehabilitación a los equipos electromecánicos de los pozos y cárcamos	Porcentaje de equipos electromecánicos con mantenimiento o rehabilitados	(Número de equipos electromecánicos con mantenimiento o rehabilitados / Número de equipos electromecánicos que requieren mantenimiento o rehabilitación) x 100	Gestión	Eficacia	Trimestral	Porcentaje	100.00	100.00	100.00	No Acumulable	Enero-Marzo	35	35	100.00	42	42	100.00	
												Abril-Junio	35	35	100.00	55	55	100.00	
												Julio-Septiembre	35	35	100.00	35	35	100.00	
												Octubre-Diciembre	35	35	100.00	10	10	100.00	
											Clave de autorización de la modificación de meta:								



NIVEL	RESUMEN NARRATIVO (OBJETIVO)	INDICADOR							ACUMULABLE	PROGRAMACIÓN TRIMESTRAL			AVANCE TRIMESTRAL			JUSTIFICACIÓN DE LA MODIFICACIÓN DE LA META ANUAL Y/O CAUSAS DE LAS VARIACIONES			
		NOMBRE DEL INDICADOR	METODO DE CALCULO	TIPO/DIMENSIÓN/FRECUENCIA DE MEDICIÓN	UNIDAD DE MEDIDA	META ANUAL	META MODIFICADA	META ALCANZADA AL PERÍODO		PERÍODO	NÚMERO	DENOMINADOR	RESULTADO	NÚMERO	DENOMINADOR		RESULTADO		
ACTIVIDAD 3.5	Suspensión de obras	Porcentaje de obras supervisadas	(Número de obras supervisadas / Número total de obras realizadas)x100	Gestión	Eficacia	Trimestral	Porcentaje	100.00	100.00	100.00	No Acumulado	Enero-Marzo	1	1	100.00	2	2	100.00	
												Abril-Junio	1	1	100.00	3	3	100.00	
												Julio-Septiembre	1	1	100.00	5	5	100.00	
												Octubre-Diciembre	1	1	100.00	1	1	100.00	
Clave de autorización de la modificación de meta:																			
ACTIVIDAD 3.6	Rehabilitación de tomas domiciliarias por falta de servicio	Porcentaje de tomas domiciliarias rehabilitadas por falta de servicio	(Número total de tomas domiciliarias rehabilitadas por falta de servicio / Número de tomas domiciliarias por falta de servicio que requieren rehabilitación)x100	Gestión	Eficacia	Trimestral	Porcentaje	100.00	100.00	100.00	No Acumulado	Enero-Marzo	120	120	100.00	283	283	100.00	
												Abril-Junio	120	120	100.00	413	413	100.00	
												Julio-Septiembre	120	120	100.00	320	320	100.00	
												Octubre-Diciembre	120	120	100.00	225	225	100.00	
Clave de autorización de la modificación de meta:																			
ACTIVIDAD 3.7	Brindar el servicio de agua a través de Fipas en localidades con escasez de agua potable	Porcentaje de servicios de pipas brindados	(Número de servicios de pipas brindados / Número de servicios de pipas requeridas)x100	Gestión	Eficacia	Trimestral	Porcentaje	100.00	100.00	100.00	No Acumulado	Enero-Marzo	150	150	100.00	420	420	100.00	
												Abril-Junio	150	150	100.00	407	407	100.00	
												Julio-Septiembre	150	150	100.00	326	326	100.00	
												Octubre-Diciembre	150	150	100.00	254	254	100.00	
Clave de autorización de la modificación de meta:																			
ACTIVIDAD 3.8	Mantenimiento y/o Rehabilitación de los lavamanos comunitarios	Porcentaje de lavamanos comunitarios con mantenimiento y/o rehabilitación	(Número de lavamanos comunitarios con mantenimiento y/o rehabilitados / Número de lavamanos comunitarios que requieren mantenimiento y/o rehabilitación)x100	Gestión	Eficacia	Trimestral	Porcentaje	100.00	100.00	100.00	No Acumulado	Enero-Marzo	16	16	100.00	40	40	100.00	
												Abril-Junio	17	17	100.00	37	37	100.00	
												Julio-Septiembre	16	16	100.00	25	25	100.00	
												Octubre-Diciembre	17	17	100.00	20	20	100.00	
Clave de autorización de la modificación de meta:																			
ACTIVIDAD 4.1	Actualización del padrón de usuarios del servicio de agua	Tasa de variación de usuarios del padrón	[(Número de usuarios del padrón en el año i / Número de usuarios del padrón en el año i-1)-1]x100	Gestión	Eficacia	Anual	Porcentaje	1.05	1.05	0.99	No Acumulado	N/A	N/A	N/A	N/A	N/A	N/A	N/A	
												N/A	N/A	N/A	N/A	N/A	N/A	N/A	
												N/A	N/A	N/A	N/A	N/A	N/A	N/A	
												Enero-Diciembre	81487	80837	1.05	81541	80743	0.99	
Clave de autorización de la modificación de meta:																			
ACTIVIDAD 4.2	Regularización de tomas irregulares	Porcentaje de tomas irregulares regularizadas	(Número de tomas irregulares regularizadas / Número de tomas irregulares detectadas)x100	Gestión	Eficacia	Trimestral	Porcentaje	100.00	100.00	100.00	No Acumulado	Enero-Marzo	100	100	100.00	121	121	100.00	
												Abril-Junio	100	100	100.00	112	112	100.00	
												Julio-Septiembre	100	100	100.00	84	84	100.00	
												Octubre-Diciembre	100	100	100.00	94	94	100.00	
Clave de autorización de la modificación de meta:																			
ACTIVIDAD 4.3	Atención de los reportes de fugas	Porcentaje de reportes de fugas atendidos	(Número de reportes de fugas atendidos / Número de reportes de fugas recepcionados)x100	Gestión	Eficacia	Trimestral	Porcentaje	100.00	100.00	100.00	No Acumulado	Enero-Marzo	2750	2750	100.00	2249	2249	100.00	
												Abril-Junio	2750	2750	100.00	2157	2157	100.00	
												Julio-Septiembre	2750	2750	100.00	2466	2466	100.00	
												Octubre-Diciembre	2750	2750	100.00	2102	2102	100.00	
Clave de autorización de la modificación de meta:																			




NIVEL	RESENER NARRATIVO (OBJETIVO)	INDICADOR							ACUMULABLE	PROGRAMACIÓN TRIMESTRAL				AVANCE TRIMESTRAL			JUSTIFICACIÓN DE LA MODIFICACIÓN DE LA META ANUAL Y/O CÁMBIOS DE LAS VARIACIONES		
		NOMBRE DEL INDICADOR	METODO DE CALCULO	TPO/DIMENSION/FRECUENCIA DE MEDICIÓN	UNIDAD DE MEDIDA	META ANUAL	META MODIFICADA	META ALCANZADA AL PERIODO		PERIODO	NUMERADOR	DENOMINADOR	RESULTADO	NUMERADOR	DENOMINADOR	RESULTADO			
ACTIVIDAD 4.1	Vigilancia del pago de los presupuestos emitidos y/o convenios realizados con los usuarios	Porcentaje de estados de cuenta pagados	[(Número de estados de cuenta pagados / Número de estados de cuenta emitidos) x 100]	Gestión	Eficacia	Trimestral	Porcentaje	100.00	100.00	13.54	No Acumutable	Enero-Marzo	3750	3750	100.00	882	12902	6.84	
												Abril-Junio	3750	3750	100.00	1282	7040	18.21	
												Julio-Septiembre	3750	3750	100.00	978	7351	13.32	
												Octubre-Diciembre	3750	3750	100.00	2152	11813	18.22	
	Clave de autorización de la modificación de meta:																		
		Porcentaje de cumplimiento de convenios	[(Número de convenios cumplidos / Número total de convenios) x 100]	Gestión	Eficacia	Trimestral	Porcentaje	100.00	100.00	52.86	No Acumutable	Enero-Marzo	200	200	100.00	363	808	44.93	
												Abril-Junio	200	200	100.00	550	1027	53.55	
												Julio-Septiembre	200	200	100.00	525	931	56.39	
Octubre-Diciembre												200	200	100.00	550	995	55.28		
Clave de autorización de la modificación de meta:																			
ACTIVIDAD 4.3	Regularización de los usuarios morosos notificados y/o voluntarios	Tasa de variación de usuarios morosos	[(Número de usuarios morosos en el año t / Número de usuarios morosos en el año t-1) - 1] x 100	Gestión	Eficacia	Anual	Porcentaje	-3.87	-3.87	93.00	No Acumutable	N/A	N/A	N/A	N/A	N/A	N/A	N/A	
												N/A	N/A	N/A	N/A	N/A	N/A	N/A	
												N/A	N/A	N/A	N/A	N/A	N/A	N/A	
												Enero-Diciembre	37268	38768	96.13	35871	38572	93.00	
Clave de autorización de la modificación de meta:																			


Ing. Méximo Flavio Segovia Ramírez
Director del Sistema Municipal de Agua Potable y Alcantarillado de Campeche (SMAPAC)

Sistema Municipal de Agua Potable y Alcantarillado de Campeche
Relación de Bienes Muebles que Componen su Patrimonio (Valor en Libros)
Cuenta Pública 2023
Al 31/12/2023


Código	Descripción del Bien	Valor en Libros
5111000001-10	ARCHIVERO DE MADERA	\$1.00
5111000001-11	ARCHIVERO DE MADERA	\$1.00
5111000001-12	ARCHIVERO DE MADERA	\$1.00
5111000001-13	ARCHIVERO DE MADERA	\$1.00
5111000001-14	ARCHIVERO DE MADERA	\$1.00
5111000001-2	ARCHIVERO DE MADERA	\$427.01
5111000001-3	ARCHIVERO DE MADERA	\$579.00
5111000001-4	ARCHIVERO DE MADERA	\$427.01
5111000001-6	ARCHIVERO DE MADERA	\$579.00
5111000001-7	ARCHIVERO DE MADERA	\$1.00
5111000001-8	ARCHIVERO DE MADERA	\$1.00
5111000002-1	ARCHIVERO DE METAL	\$138.18
5111000002-10	ARCHIVERO DE METAL	\$1.00
5111000002-11	ARCHIVERO DE METAL	\$1.00
5111000002-12	ARCHIVERO DE METAL	\$1.00
5111000002-13	ARCHIVERO DE METAL	\$1.00
5111000002-14	ARCHIVERO DE METAL	\$1.00
5111000002-15	ARCHIVERO DE METAL	\$1.00
5111000002-16	ARCHIVERO DE METAL	\$1.00
5111000002-17	ARCHIVERO DE METAL	\$1.00
5111000002-18	ARCHIVERO DE METAL	\$1.00
5111000002-19	ARCHIVERO DE METAL	\$1.00
5111000002-2	ARCHIVERO DE METAL	\$1.00
5111000002-20	ARCHIVERO DE METAL	\$1.00
5111000002-21	ARCHIVERO DE METAL	\$1,470.24
5111000002-22	ARCHIVERO DE METAL	\$948.10







Sistema Municipal de Agua Potable y Alcantarillado de Campeche
Relación de Bienes Muebles que Componen su Patrimonio (Valor en Libros)
Cuenta Pública 2023
Al 31/12/2023

Código	Descripción del Bien	Valor en Libros
5111000002-23	ARCHIVERO DE METAL	\$948.10
5111000002-24	ARCHIVERO DE METAL	\$947.97
5111000002-25	ARCHIVERO DE METAL	\$416.26
5111000002-26	ARCHIVERO DE METAL	\$2,672.00
5111000002-27	ARCHIVERO DE METAL	\$6,832.35
5111000002-28	ARCHIVERO DE METAL	\$8,699.20
5111000002-3	ARCHIVERO DE METAL	\$1.00
5111000002-4	ARCHIVERO DE METAL	\$1.00
5111000002-5	ARCHIVERO DE METAL	\$1.00
5111000002-6	ARCHIVERO DE METAL	\$1.00
5111000002-7	ARCHIVERO DE METAL	\$1.00
5111000002-8	ARCHIVERO DE METAL	\$1.00
5111000002-9	ARCHIVERO DE METAL	\$1.00
5111000004-1	BANCA	\$368.34
5111000004-2	BANCA	\$368.34
5111000006-1	BANCO GIRATORIO O FIJO	\$628.16
5111000006-2	BANCO GIRATORIO O FIJO	\$628.43
5111000027-1	ESCRITORIO DE METAL	\$3,948.35
5111000028-1	ESCRITORIO	\$1.00
5111000028-10	ESCRITORIO	\$1.00
5111000028-102	ESCRITORIO	\$1,652.40
5111000028-103	ESCRITORIO	\$1,709.40
5111000028-104	ESCRITORIO	\$1,709.40
5111000028-105	ESCRITORIO	\$1,202.59
5111000028-11	ESCRITORIO	\$413.66
5111000028-12	ESCRITORIO	\$413.66


Sistema Municipal de Agua Potable y Alcantarillado de Campeche
Relación de Bienes Muebles que Componen su Patrimonio (Valor en Libros)
Cuenta Pública 2023
Al 31/12/2023

Código	Descripción del Bien	Valor en Libros
5111000028-13	ESCRITORIO	\$413.66
5111000028-14	ESCRITORIO	\$1.00
5111000028-15	ESCRITORIO	\$1.00
5111000028-16	ESCRITORIO	\$1.00
5111000028-17	ESCRITORIO	\$1.00
5111000028-18	ESCRITORIO	\$662.26
5111000028-19	ESCRITORIO	\$1.00
5111000028-2	ESCRITORIO	\$1.00
5111000028-20	ESCRITORIO	\$1.00
5111000028-21	ESCRITORIO	\$1.00
5111000028-22	ESCRITORIO	\$1.00
5111000028-23	ESCRITORIO	\$413.66
5111000028-25	ESCRITORIO	\$1.00
5111000028-26	ESCRITORIO	\$1.00
5111000028-28	ESCRITORIO	\$1.00
5111000028-29	ESCRITORIO	\$1.00
5111000028-3	ESCRITORIO	\$1.00
5111000028-30	ESCRITORIO	\$1.00
5111000028-31	ESCRITORIO	\$1.00
5111000028-32	ESCRITORIO	\$1.00
5111000028-35	ESCRITORIO	\$1.00
5111000028-36	ESCRITORIO	\$446.27
5111000028-37	ESCRITORIO	\$1.00
5111000028-38	ESCRITORIO	\$1.00
5111000028-39	ESCRITORIO	\$1.00
5111000028-4	ESCRITORIO	\$1.00


Sistema Municipal de Agua Potable y Alcantarillado de Campeche
Relación de Bienes Muebles que Componen su Patrimonio (Valor en Libros)
Cuenta Pública 2023
Al 31/12/2023

Código	Descripción del Bien	Valor en Libros
5111000028-40	ESCRITORIO	\$1.00
5111000028-41	ESCRITORIO	\$1.00
5111000028-42	ESCRITORIO	\$413.66
5111000028-43	ESCRITORIO	\$1.00
5111000028-44	ESCRITORIO	\$416.45
5111000028-47	ESCRITORIO	\$1.00
5111000028-48	ESCRITORIO	\$1.00
5111000028-49	ESCRITORIO	\$1.00
5111000028-5	ESCRITORIO	\$1.00
5111000028-50	ESCRITORIO	\$413.66
5111000028-51	ESCRITORIO	\$1.00
5111000028-52	ESCRITORIO	\$1.00
5111000028-53	ESCRITORIO	\$413.66
5111000028-54	ESCRITORIO	\$1.00
5111000028-55	ESCRITORIO	\$413.66
5111000028-56	ESCRITORIO	\$1.00
5111000028-57	ESCRITORIO	\$1.00
5111000028-58	ESCRITORIO	\$413.66
5111000028-59	ESCRITORIO	\$413.66
5111000028-6	ESCRITORIO	\$1.00
5111000028-60	ESCRITORIO	\$413.66
5111000028-62	ESCRITORIO	\$1.00
5111000028-63	ESCRITORIO	\$1.00
5111000028-65	ESCRITORIO	\$1.00
5111000028-66	ESCRITORIO	\$1.00
5111000028-69	ESCRITORIO	\$1.00





Sistema Municipal de Agua Potable y Alcantarillado de Campeche
Relación de Bienes Muebles que Componen su Patrimonio (Valor en Libros)
Cuenta Pública 2023
Al 31/12/2023

Código	Descripción del Bien	Valor en Libros
5111000028-7	ESCRITORIO	\$1.00
5111000028-70	ESCRITORIO	\$1,735.65
5111000028-71	ESCRITORIO	\$1,269.73
5111000028-72	ESCRITORIO	\$1,269.73
5111000028-73	ESCRITORIO	\$1,013.33
5111000028-74	ESCRITORIO	\$1,013.33
5111000028-75	ESCRITORIO	\$1,542.56
5111000028-76	ESCRITORIO	\$1,868.38
5111000028-77	ESCRITORIO	\$839.96
5111000028-78	ESCRITORIO	\$2,286.99
5111000028-79	ESCRITORIO	\$2,020.87
5111000028-80	ESCRITORIO	\$2,020.87
5111000028-81	ESCRITORIO	\$2,020.87
5111000028-82	ESCRITORIO	\$3,455.97
5111000028-83	ESCRITORIO	\$1,463.04
5111000028-84	ESCRITORIO	\$3,486.74
5111000028-85	ESCRITORIO	\$1,371.92
5111000028-86	ESCRITORIO	\$1,371.92
5111000028-87	ESCRITORIO	\$2,561.73
5111000028-88	ESCRITORIO	\$2,561.73
5111000028-89	ESCRITORIO	\$2,561.73
5111000028-9	ESCRITORIO	\$1.00
5111000028-90	ESCRITORIO	\$2,561.73
5111000028-91	ESCRITORIO	\$2,587.87
5111000028-92	ESCRITORIO	\$2,587.87
5111000028-93	ESCRITORIO	\$1,319.59


Sistema Municipal de Agua Potable y Alcantarillado de Campeche
Relación de Bienes Muebles que Componen su Patrimonio (Valor en Libros)
Cuenta Pública 2023
Al 31/12/2023

Código	Descripción del Bien	Valor en Libros
5111000028-94	ESCRITORIO	\$1,124.56
5111000028-95	ESCRITORIO	\$2,585.83
5111000028-96	ESCRITORIO	\$2,053.56
5111000041-1	LIBRERO	\$1.00
5111000041-2	LIBRERO	\$1.00
5111000041-3	LIBRERO	\$1.00
5111000041-4	LIBRERO	\$230.22
5111000041-5	LIBRERO	\$1.00
5111000042-1	LOCKER	\$1.00
5111000042-2	LOCKER	\$1.00
5111000042-3	LOCKER	\$1.00
5111000042-4	LOCKER	\$1.00
5111000042-5	LOCKER	\$1.00
5111000063-1	MESA	\$1.00
5111000063-10	MESA	\$1.00
5111000063-11	MESA	\$1.00
5111000063-12	MESA	\$1.00
5111000063-14	MESA	\$1.00
5111000063-16	MESA	\$1.00
5111000063-17	MESA	\$1.00
5111000063-18	MESA	\$1.00
5111000063-19	MESA	\$1.00
5111000063-2	MESA	\$1.00
5111000063-20	MESA	\$1.00
5111000063-21	MESA	\$1.00
5111000063-22	MESA	\$1.00



Sistema Municipal de Agua Potable y Alcantarillado de Campeche
Relación de Bienes Muebles que Componen su Patrimonio (Valor en Libros)
Cuenta Pública 2023
Al 31/12/2023

Código	Descripción del Bien	Valor en Libros
5111000063-26	MESA	\$1.00
5111000063-27	MESA	\$1.00
5111000063-3	MESA	\$1.00
5111000063-30	MESA	\$1.00
5111000063-31	MESA	\$1.00
5111000063-33	MESA	\$1.00
5111000063-34	MESA	\$1.00
5111000063-35	MESA	\$1.00
5111000063-4	MESA	\$1.00
5111000063-8	MESA	\$1.00
5111000063-9	MESA	\$1.00
5111000080-1	ROTAFOLIO	\$1.00
5111000086-1	SILLA	\$1.00
5111000086-100	SILLA	\$1.00
5111000086-101	SILLA	\$1.00
5111000086-102	SILLA	\$1.00
5111000086-103	SILLA	\$1.00
5111000086-104	SILLA	\$1.00
5111000086-105	SILLA	\$1.00
5111000086-106	SILLA	\$1.00
5111000086-107	SILLA	\$1.00
5111000086-108	SILLA	\$1.00
5111000086-109	SILLA	\$1.00
5111000086-110	SILLA	\$1.00
5111000086-111	SILLA	\$1.00
5111000086-112	SILLA	\$1.00



Sistema Municipal de Agua Potable y Alcantarillado de Campeche
Relación de Bienes Muebles que Componen su Patrimonio (Valor en Libros)
Cuenta Pública 2023
Al 31/12/2023

Código	Descripción del Bien	Valor en Libros
5111000086-114	SILLA	\$1.00
5111000086-115	SILLA	\$1.00
5111000086-116	SILLA	\$1.00
5111000086-117	SILLA	\$1.00
5111000086-118	SILLA	\$1.00
5111000086-119	SILLA	\$1.00
5111000086-120	SILLA	\$1.00
5111000086-121	SILLA	\$1.00
5111000086-123	SILLA	\$577.94
5111000086-124	SILLA	\$330.13
5111000086-125	SILLA	\$1,201.33
5111000086-126	SILLA	\$1,091.19
5111000086-127	SILLA	\$723.74
5111000086-128	SILLA	\$723.74
5111000086-129	SILLA	\$251.06
5111000086-13	SILLA	\$1.00
5111000086-130	SILLA	\$251.06
5111000086-132	SILLA	\$1,363.96
5111000086-133	SILLA	\$639.33
5111000086-134	SILLA	\$639.33
5111000086-135	SILLA	\$639.33
5111000086-136	SILLA	\$616.10
5111000086-137	SILLA	\$616.10
5111000086-138	SILLA	\$700.03
5111000086-139	SILLA	\$873.60
5111000086-14	SILLA	\$1.00


Sistema Municipal de Agua Potable y Alcantarillado de Campeche
Relación de Bienes Muebles que Componen su Patrimonio (Valor en Libros)
Cuenta Pública 2023
Al 31/12/2023

Código	Descripción del Bien	Valor en Libros
5111000086-140	SILLA	\$1,331.16
5111000086-141	SILLA	\$2,729.15
5111000086-142	SILLA	\$1,293.37
5111000086-143	SILLA	\$1,293.37
5111000086-144	SILLA	\$1,932.63
5111000086-145	SILLA	\$1,282.07
5111000086-146	SILLA	\$1,932.63
5111000086-147	SILLA	\$1,282.07
5111000086-148	SILLA	\$1,463.48
5111000086-149	SILLA	\$1,463.48
5111000086-150	SILLA	\$1,478.41
5111000086-151	SILLA	\$1,478.41
5111000086-152	SILLA	\$1,253.45
5111000086-153	SILLA	\$1,315.98
5111000086-154	SILLA	\$1,526.17
5111000086-156	SILLA	\$1,905.50
5111000086-157	SILLA	\$789.84
5111000086-158	SILLA	\$1,579.68
5111000086-159	SILLA	\$4,765.50
5111000086-160	SILLA	\$776.87
5111000086-161	SILLA	\$776.88
5111000086-162	SILLA	\$776.87
5111000086-163	SILLA	\$776.86
5111000086-164	SILLA	\$2,873.48
5111000086-165	SILLA	\$1,999.14
5111000086-17	SILLA	\$324.03


Sistema Municipal de Agua Potable y Alcantarillado de Campeche
Relación de Bienes Muebles que Componen su Patrimonio (Valor en Libros)
Cuenta Pública 2023
Al 31/12/2023

Código	Descripción del Bien	Valor en Libros
5111000086-18	SILLA	\$1.00
5111000086-19	SILLA	\$1.00
5111000086-2	SILLA	\$1.00
5111000086-20	SILLA	\$1.00
5111000086-22	SILLA	\$1.00
5111000086-25	SILLA	\$1.00
5111000086-26	SILLA	\$1.00
5111000086-27	SILLA	\$1.00
5111000086-29	SILLA	\$324.03
5111000086-3	SILLA	\$1.00
5111000086-30	SILLA	\$1.00
5111000086-32	SILLA	\$1.00
5111000086-33	SILLA	\$1.00
5111000086-34	SILLA	\$1.00
5111000086-35	SILLA	\$1.00
5111000086-36	SILLA	\$1.00
5111000086-37	SILLA	\$1.00
5111000086-38	SILLA	\$1.00
5111000086-40	SILLA	\$1.00
5111000086-41	SILLA	\$1.00
5111000086-42	SILLA	\$1.00
5111000086-43	SILLA	\$1.00
5111000086-45	SILLA	\$1.00
5111000086-49	SILLA	\$1.00
5111000086-50	SILLA	\$1.00
5111000086-53	SILLA	\$1.00


Sistema Municipal de Agua Potable y Alcantarillado de Campeche
Relación de Bienes Muebles que Componen su Patrimonio (Valor en Libros)
Cuenta Pública 2023
Al 31/12/2023

Código	Descripción del Bien	Valor en Libros
5111000086-54	SILLA	\$109.81
5111000086-55	SILLA	\$1.00
5111000086-56	SILLA	\$1.00
5111000086-60	SILLA	\$1.00
5111000086-61	SILLA	\$1.00
5111000086-62	SILLA	\$1.00
5111000086-64	SILLA	\$1.00
5111000086-65	SILLA	\$1.00
5111000086-66	SILLA	\$1.00
5111000086-67	SILLA	\$1.00
5111000086-68	SILLA	\$1.00
5111000086-69	SILLA	\$1.00
5111000086-7	SILLA	\$1.00
5111000086-71	SILLA	\$1.00
5111000086-73	SILLA	\$1.00
5111000086-76	SILLA	\$1.00
5111000086-78	SILLA	\$1.00
5111000086-79	SILLA	\$1.00
5111000086-8	SILLA	\$1.00
5111000086-80	SILLA	\$1.00
5111000086-82	SILLA	\$1.00
5111000086-83	SILLA	\$1.00
5111000086-84	SILLA	\$1.00
5111000086-85	SILLA	\$1.00
5111000086-86	SILLA	\$1.00
5111000086-87	SILLA	\$1.00


Sistema Municipal de Agua Potable y Alcantarillado de Campeche
Relación de Bienes Muebles que Componen su Patrimonio (Valor en Libros)
Cuenta Pública 2023
Al 31/12/2023

Código	Descripción del Bien	Valor en Libros
5111000086-88	SILLA	\$1.00
5111000086-89	SILLA	\$1.00
5111000086-90	SILLA	\$1.00
5111000086-91	SILLA	\$1.00
5111000086-92	SILLA	\$1.00
5111000086-93	SILLA	\$1.00
5111000086-94	SILLA	\$1.00
5111000086-95	SILLA	\$1.00
5111000086-96	SILLA	\$1.00
5111000086-98	SILLA	\$1.00
5111000086-99	SILLA	\$1.00
5111000095-1	VITRINA	\$1.00
5111000096-10	ANAQUEL	\$1.00
5111000096-11	ANAQUEL	\$1.00
5111000096-12	ANAQUEL	\$1.00
5111000096-13	ANAQUEL	\$1.00
5111000096-14	ANAQUEL	\$1.00
5111000096-15	ANAQUEL	\$1.00
5111000096-17	ANAQUEL	\$11.64
5111000096-18	ANAQUEL	\$11.64
5111000096-19	ANAQUEL	\$1.00
5111000096-2	ANAQUEL	\$1.00
5111000096-20	ANAQUEL	\$1.00
5111000096-21	ANAQUEL	\$1.00
5111000096-22	ANAQUEL	\$1.00
5111000096-23	ANAQUEL	\$1.00


Sistema Municipal de Agua Potable y Alcantarillado de Campeche
Relación de Bienes Muebles que Componen su Patrimonio (Valor en Libros)
Cuenta Pública 2023
Al 31/12/2023

Código	Descripción del Bien	Valor en Libros
5111000096-24	ANAQUEL	\$1.00
5111000096-25	ANAQUEL	\$1.00
5111000096-26	ANAQUEL	\$1.00
5111000096-27	ANAQUEL	\$1.00
5111000096-28	ANAQUEL	\$1.00
5111000096-29	ANAQUEL	\$1.00
5111000096-3	ANAQUEL	\$1.00
5111000096-30	ANAQUEL	\$1.00
5111000096-31	ANAQUEL	\$1.00
5111000096-32	ANAQUEL	\$1.00
5111000096-33	ANAQUEL	\$1.00
5111000096-34	ANAQUEL	\$1.00
5111000096-35	ANAQUEL	\$1,035.00
5111000096-36	ANAQUEL	\$1,035.00
5111000096-37	ANAQUEL	\$1,035.00
5111000096-38	ANAQUEL	\$1,035.00
5111000096-4	ANAQUEL	\$1.00
5111000096-5	ANAQUEL	\$1.00
5111000096-6	ANAQUEL	\$1.00
5111000096-7	ANAQUEL	\$1.00
5111000096-8	ANAQUEL	\$1.00
5111000096-9	ANAQUEL	\$1.00
5111000097-1	CREDENZA	\$1.00
5111000097-3	CREDENZA	\$1.00
5111000097-4	CREDENZA	\$1.00
5111000097-6	CREDENZA	\$1.00


Sistema Municipal de Agua Potable y Alcantarillado de Campeche
Relación de Bienes Muebles que Componen su Patrimonio (Valor en Libros)
Cuenta Pública 2023
Al 31/12/2023

Código	Descripción del Bien	Valor en Libros
5111000097-7	CREDENZA	\$1.00
5111000098-1	GABINETE	\$1.00
5111000098-2	GABINETE	\$386.52
5111000098-3	GABINETE	\$1.00
5111000099-1	PIZARRON	\$1.00
5111000099-10	PIZARRON	\$1.00
5111000099-11	PIZARRON	\$1.00
5111000099-12	PIZARRON	\$1.00
5111000099-13	PIZARRON	\$362.11
5111000099-14	PIZARRON	\$1.00
5111000099-15	PIZARRON	\$1.00
5111000099-16	PIZARRON	\$1.00
5111000099-3	PIZARRON	\$1.00
5111000099-4	PIZARRON	\$1.00
5111000099-5	PIZARRON	\$362.11
5111000099-6	PIZARRON	\$1.00
5111000099-7	PIZARRON	\$1.00
5111000099-8	PIZARRON	\$1.00
5111000099-9	PIZARRON	\$1.00
5111000102-1	ESCALERA METALICA	\$1.00
5111000102-2	ESCALERA METALICA	\$1.00
5111000103-1	MUEBLE	\$1.00
5111000103-10	MUEBLE	\$1.00
5111000103-11	MUEBLE	\$1.00
5111000103-12	MUEBLE	\$1.00
5111000103-14	MUEBLE	\$1.00


Sistema Municipal de Agua Potable y Alcantarillado de Campeche
Relación de Bienes Muebles que Componen su Patrimonio (Valor en Libros)
Cuenta Pública 2023
Al 31/12/2023

Código	Descripción del Bien	Valor en Libros
5111000103-15	MUEBLE	\$497.61
5111000103-2	MUEBLE	\$1.00
5111000103-3	MUEBLE	\$1.00
5111000103-4	MUEBLE	\$1.00
5111000103-6	MUEBLE	\$1,540.82
5111000103-9	MUEBLE	\$923.51
5111000108-1	TRITURADORA DE PAPEL	\$4,808.82
5151000007-1	COMPUTADORA	\$1.00
5151000007-100	COMPUTADORA	\$6,136.33
5151000007-101	COMPUTADORA	\$6,136.33
5151000007-102	COMPUTADORA	\$4,360.24
5151000007-103	COMPUTADORA	\$3,264.11
5151000007-104	COMPUTADORA	\$3,444.35
5151000007-105	COMPUTADORA	\$3,444.35
5151000007-106	COMPUTADORA	\$3,444.35
5151000007-107	COMPUTADORA	\$3,444.35
5151000007-108	COMPUTADORA	\$7,328.16
5151000007-109	COMPUTADORA	\$3,740.19
5151000007-110	COMPUTADORA	\$4,801.70
5151000007-111	COMPUTADORA	\$4,801.70
5151000007-112	COMPUTADORA	\$4,801.70
5151000007-113	COMPUTADORA	\$4,801.70
5151000007-12	COMPUTADORA	\$762.46
5151000007-13	COMPUTADORA	\$762.46
5151000007-14	COMPUTADORA	\$762.46
5151000007-17	COMPUTADORA	\$5,059.62


Sistema Municipal de Agua Potable y Alcantarillado de Campeche
Relación de Bienes Muebles que Componen su Patrimonio (Valor en Libros)
Cuenta Pública 2023
Al 31/12/2023

Código	Descripción del Bien	Valor en Libros
5151000007-18	COMPUTADORA	\$5,059.62
5151000007-19	COMPUTADORA	\$5,059.62
5151000007-2	COMPUTADORA	\$1.00
5151000007-23	COMPUTADORA	\$5,059.62
5151000007-24	COMPUTADORA	\$5,059.62
5151000007-25	COMPUTADORA	\$3,174.50
5151000007-26	COMPUTADORA	\$762.46
5151000007-27	COMPUTADORA	\$762.46
5151000007-29	COMPUTADORA	\$762.46
5151000007-3	COMPUTADORA	\$1.00
5151000007-30	COMPUTADORA	\$762.46
5151000007-31	COMPUTADORA	\$762.46
5151000007-33	COMPUTADORA	\$1.00
5151000007-35	COMPUTADORA	\$1.00
5151000007-36	COMPUTADORA	\$5,059.62
5151000007-37	COMPUTADORA	\$5,059.62
5151000007-38	COMPUTADORA	\$517.92
5151000007-39	COMPUTADORA	\$517.92
5151000007-44	COMPUTADORA	\$1.00
5151000007-45	COMPUTADORA	\$1,042.50
5151000007-46	COMPUTADORA	\$1,042.50
5151000007-48	COMPUTADORA	\$1.00
5151000007-49	COMPUTADORA	\$1.00
5151000007-50	COMPUTADORA	\$1.00
5151000007-51	COMPUTADORA	\$5,059.62
5151000007-54	COMPUTADORA	\$1.00


Sistema Municipal de Agua Potable y Alcantarillado de Campeche
Relación de Bienes Muebles que Componen su Patrimonio (Valor en Libros)
Cuenta Pública 2023
Al 31/12/2023

Código	Descripción del Bien	Valor en Libros
5151000007-55	COMPUTADORA	\$1.00
5151000007-57	COMPUTADORA	\$748.11
5151000007-60	COMPUTADORA	\$1.00
5151000007-61	COMPUTADORA	\$5,059.62
5151000007-62	COMPUTADORA	\$7,200.11
5151000007-63	COMPUTADORA	\$1.00
5151000007-67	COMPUTADORA	\$1.00
5151000007-68	COMPUTADORA	\$5,059.62
5151000007-69	COMPUTADORA	\$5,059.62
5151000007-73	COMPUTADORA	\$1.00
5151000007-75	COMPUTADORA	\$4,599.25
5151000007-76	COMPUTADORA	\$1.00
5151000007-77	COMPUTADORA	\$1.00
5151000007-79	COMPUTADORA	\$1.00
5151000007-85	COMPUTADORA	\$1.00
5151000007-87	COMPUTADORA	\$1.00
5151000007-89	COMPUTADORA	\$1.00
5151000007-90	COMPUTADORA	\$1.00
5151000007-91	COMPUTADORA	\$1.00
5151000007-92	COMPUTADORA	\$1.00
5151000007-93	COMPUTADORA	\$1.00
5151000007-94	COMPUTADORA	\$1.00
5151000007-95	COMPUTADORA	\$413.62
5151000007-96	COMPUTADORA	\$700.02
5151000007-97	COMPUTADORA	\$537.79
5151000007-98	COMPUTADORA	\$1.00

Sistema Municipal de Agua Potable y Alcantarillado de Campeche
Relación de Bienes Muebles que Componen su Patrimonio (Valor en Libros)
Cuenta Pública 2023
Al 31/12/2023


Código	Descripción del Bien	Valor en Libros
515100007-99	COMPUTADORA	\$6,136.33
5151000019-1	DISCO DURO	\$1.00
5151000019-2	DISCO DURO	\$1.00
5151000019-3	DISCO DURO	\$1.00
5151000029-10	EQUIPO MULTIFUNCIONES (SCANNER, COPIADORA, IMPRESORA,)	\$4,094.71
5151000029-11	EQUIPO MULTIFUNCIONES (SCANNER, COPIADORA, IMPRESORA,)	\$4,094.71
5151000029-12	EQUIPO MULTIFUNCIONES (SCANNER, COPIADORA, IMPRESORA,)	\$5,273.52
5151000029-2	EQUIPO MULTIFUNCIONES (SCANNER, COPIADORA, IMPRESORA,)	\$1.00
5151000029-4	EQUIPO MULTIFUNCIONES (SCANNER, COPIADORA, IMPRESORA,)	\$479.32
5151000029-5	EQUIPO MULTIFUNCIONES (SCANNER, COPIADORA, IMPRESORA,)	\$1,436.43
5151000029-7	EQUIPO MULTIFUNCIONES (SCANNER, COPIADORA, IMPRESORA,)	\$11,768.08
5151000029-8	EQUIPO MULTIFUNCIONES (SCANNER, COPIADORA, IMPRESORA,)	\$4,094.71
5151000029-9	EQUIPO MULTIFUNCIONES (SCANNER, COPIADORA, IMPRESORA,)	\$4,094.71
5151000042-4	IMPRESORA LASSER	\$1.00
5151000042-5	IMPRESORA LASSER	\$118.76
5151000042-6	IMPRESORA LASSER	\$237.08
5151000044-16	IMPRESORA	\$1.00
5151000044-24	IMPRESORA	\$1.00
5151000044-32	IMPRESORA	\$1.00
5151000044-36	IMPRESORA	\$1.00
5151000044-39	IMPRESORA	\$1.00
5151000044-40	IMPRESORA	\$1.00
5151000044-42	IMPRESORA	\$1.00
5151000044-44	IMPRESORA	\$1.00
5151000044-45	IMPRESORA	\$1,883.29
5151000044-46	IMPRESORA	\$1,462.74







Sistema Municipal de Agua Potable y Alcantarillado de Campeche
Relación de Bienes Muebles que Componen su Patrimonio (Valor en Libros)
Cuenta Pública 2023
Al 31/12/2023

Código	Descripción del Bien	Valor en Libros
5151000044-47	IMPRESORA	\$1,462.74
5151000044-48	IMPRESORA	\$1,462.74
5151000044-50	IMPRESORA	\$1,462.74
5151000044-51	IMPRESORA	\$1,462.74
5151000044-52	IMPRESORA	\$1,581.55
5151000044-53	IMPRESORA	\$1,581.55
5151000044-54	IMPRESORA	\$1,581.55
5151000044-55	IMPRESORA	\$6,136.97
5151000044-7	IMPRESORA	\$1.00
5151000052-1	LAN SWITCH -CONMUTADOR DE DATOS-	\$1.00
5151000072-2	NO-BREAK	\$1.00
5151000088-1	SERVIDOR MULTIUSUARIO	\$1.00
5151000089-3	SERVIDOR	\$1.00
5151000089-4	SERVIDOR	\$1.00
5151000097-1	SWITCH RUTEADOR DE 24 PUERTOS	\$1.00
5151000097-11	SWITCH RUTEADOR	\$1.00
5151000097-5	SWITCH RUTEADOR DE 24 PUERTOS	\$1.00
5151000097-9	SWITCH RUTEADOR DE 24 PUERTOS	\$1.00
5151000125-1	ACCESS POINT	\$1.00
5151000126-11	LAPTOP	\$6,213.73
5151000126-12	LAPTOP	\$6,213.73
5151000126-13	LAPTOP	\$1.00
5151000126-14	LAPTOP	\$332.25
5151000126-15	LAPTOP	\$342.69
5151000126-16	LAPTOP	\$9,167.16
5151000126-17	LAPTOP	\$4,929.15


Sistema Municipal de Agua Potable y Alcantarillado de Campeche
Relación de Bienes Muebles que Componen su Patrimonio (Valor en Libros)
Cuenta Pública 2023
Al 31/12/2023

Código	Descripción del Bien	Valor en Libros
5151000126-18	LAPTOP	\$4,929.15
5151000126-2	LAPTOP	\$0.26
5151000126-3	LAPTOP	\$1.00
5151000126-5	LAPTOP	\$1.00
5151000126-6	LAPTOP	\$1.00
5151000126-7	LAPTOP	\$0.16
5151000126-8	LAPTOP	\$1.00
5151000126-9	LAPTOP	\$1.00
5151000127-10	MONITOR	\$1.00
5151000127-12	MONITOR	\$1.00
5151000127-13	MONITOR	\$1.00
5151000127-14	MONITOR	\$1.00
5151000127-16	MONITOR	\$1.00
5151000127-17	MONITOR	\$1.00
5151000127-2	MONITOR	\$1.00
5151000127-22	MONITOR	\$1.00
5151000127-23	MONITOR	\$1.00
5151000127-29	MONITOR	\$1.00
5151000127-31	MONITOR	\$1.00
5151000127-32	MONITOR	\$1.00
5151000127-34	MONITOR	\$1.00
5151000127-36	MONITOR	\$1.00
5151000127-37	MONITOR	\$1.00
5151000127-38	MONITOR	\$1.00
5151000127-39	MONITOR	\$1.00
5151000127-4	MONITOR	\$1.00

Sistema Municipal de Agua Potable y Alcantarillado de Campeche
Relación de Bienes Muebles que Componen su Patrimonio (Valor en Libros)
Cuenta Pública 2023
Al 31/12/2023

Código	Descripción del Bien	Valor en Libros
5151000127-40	MONITOR	\$1.00
5151000127-42	MONITOR	\$1.00
5151000127-43	MONITOR	\$1.00
5151000127-44	MONITOR	\$1.00
5151000127-45	MONITOR	\$1,280.02
5151000127-46	MONITOR	\$1,150.22
5151000127-47	MONITOR	\$1,150.22
5151000127-48	MONITOR	\$1,150.22
5151000127-49	MONITOR	\$1,150.22
5151000127-5	MONITOR	\$1.00
5151000127-7	MONITOR	\$1.00
5151000127-8	MONITOR	\$1.00
5151000127-9	MONITOR	\$1.00
5151000128-1	ESCANER	\$1.00
5151000128-2	ESCANER	\$1.00
5151000129-1	CONMUTADOR TELEFONICO	\$1.00
5151000130-1	DVD KIT DE VIGILANCIA	\$1.00
5151000131-1	NOBREAK	\$1.00
5151000132-1	UNIDAD CENTRAL DE PROCESAMIENTO	\$1.00
5151000132-2	UNIDAD CENTRAL DE PROCESAMIENTO	\$1.00
5151000132-4	UNIDAD CENTRAL DE PROCESAMIENTO	\$1.00
5151000132-5	UNIDAD CENTRAL DE PROCESAMIENTO	\$1.00
5151000132-6	UNIDAD CENTRAL DE PROCESAMIENTO	\$1.00
5191000054-1	ENGARGOLADORA	\$1.00
5191000056-1	ENMICADORA	\$830.52
5191000061-1	EQUIPO PARA AIRE ACONDICIONADO	\$5,100.00






Sistema Municipal de Agua Potable y Alcantarillado de Campeche
Relación de Bienes Muebles que Componen su Patrimonio (Valor en Libros)
Cuenta Pública 2023
Al 31/12/2023

Código	Descripción del Bien	Valor en Libros
5191000061-2	EQUIPO PARA AIRE ACONDICIONADO	\$5,100.00
5191000152-1	REFRIGERADOR (COCINA)	\$1,285.45
5191000152-2	REFRIGERADOR (COCINA)	\$1,285.45
5191000152-3	REFRIGERADOR (COCINA)	\$1.00
5191000183-1	VENTILADOR	\$1.00
5191000183-2	VENTILADOR	\$1.00
5191000183-4	VENTILADOR	\$1.00
5191000183-5	VENTILADOR	\$1.00
5191000183-6	VENTILADOR	\$1.00
5191000183-7	VENTILADOR	\$1.00
5191000185-1	CONTROL DE ASISTENCIA	\$514.18
5191000185-10	CONTROL DE ASISTENCIA	\$2,504.18
5191000185-11	CONTROL DE ASISTENCIA	\$1.00
5191000185-2	CONTROL DE ASISTENCIA	\$514.12
5191000185-3	CONTROL DE ASISTENCIA	\$514.12
5191000185-4	CONTROL DE ASISTENCIA	\$514.13
5191000185-5	CONTROL DE ASISTENCIA	\$514.13
5191000185-6	CONTROL DE ASISTENCIA	\$1.00
5191000185-7	CONTROL DE ASISTENCIA	\$1.00
5191000185-8	CONTROL DE ASISTENCIA	\$1.00
5191000185-9	CONTROL DE ASISTENCIA	\$1.00
5191000186-1	CAJA DE SEGURIDAD	\$1.00
5191000186-5	CAJA DE SEGURIDAD	\$1.00
5211000004-1	AMPLIFICADOR MÓVIL PARA PERIFONÉO	\$1.00
5211000011-1	BAFLE	\$753.71
5211000086-1	TELEVISIÓN	\$1.00


Sistema Municipal de Agua Potable y Alcantarillado de Campeche
Relación de Bienes Muebles que Componen su Patrimonio (Valor en Libros)
Cuenta Pública 2023
Al 31/12/2023

Código	Descripción del Bien	Valor en Libros
5211000086-2	TELEVISIÓN	\$1.00
5211000086-3	TELEVISIÓN	\$1.00
5211000086-4	TELEVISIÓN	\$1.00
5211000086-7	TELEVISIÓN	\$1.00
5211000086-8	TELEVISIÓN	\$1.00
5231000007-2	CÁMARA DE CIRCUITO CERRADO	\$1.00
5231000007-3	CÁMARA DE CIRCUITO CERRADO	\$9,215.79
5231000007-4	CÁMARA DE CIRCUITO CERRADO	\$11,653.54
5231000010-1	CAMARA DE VIDEO DIGITAL	\$1.00
5231000010-2	CAMARA DE VIDEO DIGITAL	\$1.00
5231000010-4	CAMARA DE VIDEO DIGITAL	\$1.00
5231000013-10	CÁMARA FOTOGRÁFICA	\$2,367.28
5231000013-2	CÁMARA FOTOGRÁFICA	\$8,047.67
5231000013-3	CÁMARA FOTOGRÁFICA	\$1.00
5231000013-4	CÁMARA FOTOGRÁFICA	\$1.00
5231000013-5	CÁMARA FOTOGRÁFICA	\$1.00
5321000582-1	AUTOCLAVE DE ESTERILIZACION HUMEDA	\$1.00
5321000583-1	BALANZA ELECTRICA ANALITICA	\$1.00
5321000584-1	ESTUFA BACTEOROLOGICA	\$1.00
5321000585-1	HORNO	\$1.00
5411000002-1	AUTOMOVILES	\$1.00
5411000002-10	AUTOMOVILES	\$1.00
5411000002-12	AUTOMOVILES	\$1.00
5411000002-13	AUTOMOVILES	\$1.00
5411000002-14	AUTOMOVILES	\$1.00
5411000002-17	AUTOMOVILES	\$1.00


Sistema Municipal de Agua Potable y Alcantarillado de Campeche
Relación de Bienes Muebles que Componen su Patrimonio (Valor en Libros)
Cuenta Pública 2023
Al 31/12/2023

Código	Descripción del Bien	Valor en Libros
5411000002-19	AUTOMOVILES	\$1.00
5411000002-2	AUTOMOVILES	\$1.00
5411000002-21	AUTOMOVILES	\$1.00
5411000002-22	AUTOMOVILES	\$1.00
5411000002-23	AUTOMOVILES	\$1.00
5411000002-24	AUTOMOVILES	\$1.00
5411000002-26	AUTOMOVILES	\$1.00
5411000002-27	AUTOMOVILES	\$3,466.70
5411000002-28	AUTOMOVILES	\$211,907.29
5411000002-6	AUTOMOVILES	\$1.00
5411000002-7	AUTOMOVILES	\$1.00
5411000002-8	AUTOMOVILES	\$1.00
5411000003-3	CAMIONES DE CARGA	\$348,913.79
5411000003-4	CAMIONES DE CARGA	\$348,913.79
5411000004-1	CAMIONES DE VOLTEO	\$108,333.37
5411000005-1	CAMIONETAS DE CARGA LIGERA	\$8,620.66
5411000005-2	CAMIONETAS DE CARGA LIGERA	\$20,833.37
5411000005-4	CAMIONETAS DE CARGA LIGERA	\$72,916.67
5411000011-1	MOTOCICLETA	\$1.00
5411000011-2	MOTOCICLETA	\$1.00
5411000011-5	MOTOCICLETA	\$8,012.04
5411000011-6	MOTOCICLETA	\$8,012.04
5411000012-1	CAMIONETA	\$154,089.19
5411000012-2	CAMIONETA	\$154,089.19
5411000013-1	TRIMOTO	\$53,293.83
5411000013-2	TRIMOTO	\$53,293.83

Sistema Municipal de Agua Potable y Alcantarillado de Campeche
Relación de Bienes Muebles que Componen su Patrimonio (Valor en Libros)
Cuenta Pública 2023
Al 31/12/2023


Código	Descripción del Bien	Valor en Libros
5411000013-3	TRIMOTO	\$53,293.83
5611000030-1	EQUIPO DE RIEGO	\$7,951.78
5621000109-1	EQUIPO PARA SOLDAR	\$948.81
5621000109-2	EQUIPO PARA SOLDAR	\$9,125.03
5621000143-1	HIDROLAVADORA	\$1.00
5621000290-11	BOMBA SUMERGIBLE	\$1.00
5621000290-12	BOMBA SUMERGIBLE	\$1.00
5621000290-13	BOMBA SUMERGIBLE	\$1.00
5621000290-14	BOMBA SUMERGIBLE	\$1.00
5621000290-15	BOMBA SUMERGIBLE	\$1.00
5621000290-2	BOMBA SUMERGIBLE	\$1.00
5621000290-24	BOMBA SUMERGIBLE	\$1.00
5621000290-25	BOMBA SUMERGIBLE	\$1.00
5621000290-26	BOMBA SUMERGIBLE	\$1.00
5621000290-28	BOMBA SUMERGIBLE	\$1.00
5621000290-29	BOMBA SUMERGIBLE	\$1.00
5621000290-3	BOMBA SUMERGIBLE	\$1.00
5621000290-30	BOMBA SUMERGIBLE	\$1.00
5621000290-31	BOMBA SUMERGIBLE	\$1.00
5621000290-32	BOMBA SUMERGIBLE	\$1.00
5621000290-33	BOMBA SUMERGIBLE	\$1.00
5621000290-34	BOMBA SUMERGIBLE	\$1.00
5621000290-35	BOMBA SUMERGIBLE	\$1.00
5621000290-37	BOMBA SUMERGIBLE	\$1.00
5621000290-38	BOMBA SUMERGIBLE	\$1.00
5621000290-39	BOMBA SUMERGIBLE	\$1.00







Sistema Municipal de Agua Potable y Alcantarillado de Campeche
Relación de Bienes Muebles que Componen su Patrimonio (Valor en Libros)
Cuenta Pública 2023
Al 31/12/2023

Código	Descripción del Bien	Valor en Libros
5621000290-4	BOMBA SUMERGIBLE	\$1.00
5621000290-40	BOMBA SUMERGIBLE	\$1.00
5621000290-42	BOMBA SUMERGIBLE	\$1.00
5621000290-43	BOMBA SUMERGIBLE	\$1.00
5621000290-44	BOMBA SUMERGIBLE	\$1.00
5621000290-45	BOMBA SUMERGIBLE	\$1.00
5621000290-46	BOMBA SUMERGIBLE	\$1.00
5621000290-47	BOMBA SUMERGIBLE	\$1.00
5621000290-48	BOMBA SUMERGIBLE	\$1.00
5621000290-49	BOMBA SUMERGIBLE	\$1.00
5621000290-5	BOMBA SUMERGIBLE	\$1.00
5621000290-50	BOMBA SUMERGIBLE	\$1.00
5621000290-51	BOMBA SUMERGIBLE	\$1.00
5621000290-52	BOMBA SUMERGIBLE	\$1.00
5621000290-53	BOMBA SUMERGIBLE	\$1.00
5621000290-54	BOMBA SUMERGIBLE	\$1.00
5621000290-55	BOMBA SUMERGIBLE	\$1.00
5621000290-56	BOMBA SUMERGIBLE	\$1.00
5621000290-57	BOMBA SUMERGIBLE	\$1.00
5621000290-58	BOMBA SUMERGIBLE	\$1.00
5621000290-59	BOMBA SUMERGIBLE	\$3,833.36
5621000290-6	BOMBA SUMERGIBLE	\$1.00
5621000290-60	BOMBA SUMERGIBLE	\$1,211.74
5621000290-61	BOMBA SUMERGIBLE	\$3,300.00
5621000290-62	BOMBA SUMERGIBLE	\$2,517.55
5621000290-63	BOMBA SUMERGIBLE	\$723.36


Sistema Municipal de Agua Potable y Alcantarillado de Campeche
Relación de Bienes Muebles que Componen su Patrimonio (Valor en Libros)
Cuenta Pública 2023
Al 31/12/2023

Código	Descripción del Bien	Valor en Libros
5621000290-64	BOMBA SUMERGIBLE	\$1,898.64
5621000290-65	BOMBA SUMERGIBLE	\$3,198.26
5621000290-66	BOMBA SUMERGIBLE	\$1,219.76
5621000290-67	BOMBA SUMERGIBLE	\$8,068.93
5621000290-68	BOMBA SUMERGIBLE	\$5,590.11
5621000290-69	BOMBA SUMERGIBLE	\$8,883.64
5621000290-7	BOMBA SUMERGIBLE	\$1.00
5621000290-70	BOMBA SUMERGIBLE	\$4,440.60
5621000290-71	BOMBA SUMERGIBLE	\$10,517.25
5621000290-72	BOMBA SUMERGIBLE	\$2,622.45
5621000290-73	BOMBA SUMERGIBLE	\$32,853.32
5621000290-74	BOMBA SUMERGIBLE	\$3,166.69
5621000290-75	BOMBA SUMERGIBLE	\$13,306.05
5621000290-76	BOMBA SUMERGIBLE	\$10,704.03
5621000290-77	BOMBA SUMERGIBLE	\$34,825.43
5621000290-78	BOMBA SUMERGIBLE	\$17,701.15
5621000290-79	BOMBA SUMERGIBLE	\$27,336.67
5621000290-8	BOMBA SUMERGIBLE	\$1.00
5621000290-80	BOMBA SUMERGIBLE	\$11,666.67
5621000290-81	BOMBA SUMERGIBLE	\$34,278.33
5621000290-82	BOMBA SUMERGIBLE	\$49,010.00
5621000290-9	BOMBA SUMERGIBLE	\$1.00
5621000299-1	MOTOR SUMERGIBLE	\$1.00
5621000299-10	MOTOR SUMERGIBLE	\$1.00
5621000299-100	MOTOR SUMERGIBLE	\$22,710.83
5621000299-15	MOTOR SUMERGIBLE	\$1.00



Sistema Municipal de Agua Potable y Alcantarillado de Campeche
Relación de Bienes Muebles que Componen su Patrimonio (Valor en Libros)
Cuenta Pública 2023
Al 31/12/2023

Código	Descripción del Bien	Valor en Libros
5621000299-17	MOTOR SUMERGIBLE	\$1.00
5621000299-2	MOTOR SUMERGIBLE	\$1.00
5621000299-23	MOTOR SUMERGIBLE	\$1.00
5621000299-24	MOTOR SUMERGIBLE	\$1.00
5621000299-25	MOTOR SUMERGIBLE	\$1.00
5621000299-27	MOTOR SUMERGIBLE	\$1.00
5621000299-29	MOTOR SUMERGIBLE	\$1.00
5621000299-3	MOTOR SUMERGIBLE	\$1.00
5621000299-30	MOTOR SUMERGIBLE	\$1.00
5621000299-31	MOTOR SUMERGIBLE	\$1.00
5621000299-32	MOTOR SUMERGIBLE	\$1.00
5621000299-33	MOTOR SUMERGIBLE	\$1.00
5621000299-34	MOTOR SUMERGIBLE	\$1.00
5621000299-35	MOTOR SUMERGIBLE	\$1.00
5621000299-36	MOTOR SUMERGIBLE	\$1.00
5621000299-38	MOTOR SUMERGIBLE	\$1.00
5621000299-39	MOTOR SUMERGIBLE	\$1.00
5621000299-4	MOTOR SUMERGIBLE	\$1.00
5621000299-42	MOTOR SUMERGIBLE	\$2,352.68
5621000299-46	MOTOR SUMERGIBLE	\$4,202.21
5621000299-47	MOTOR SUMERGIBLE	\$5,670.45
5621000299-48	MOTOR SUMERGIBLE	\$4,902.28
5621000299-52	MOTOR SUMERGIBLE	\$7,722.83
5621000299-53	MOTOR SUMERGIBLE	\$5,395.40
5621000299-54	MOTOR SUMERGIBLE	\$5,045.28
5621000299-55	MOTOR SUMERGIBLE	\$12,535.48


Sistema Municipal de Agua Potable y Alcantarillado de Campeche
Relación de Bienes Muebles que Componen su Patrimonio (Valor en Libros)
Cuenta Pública 2023
Al 31/12/2023

Código	Descripción del Bien	Valor en Libros
5621000299-56	MOTOR SUMERGIBLE	\$11,808.00
5621000299-57	MOTOR SUMERGIBLE	\$7,042.50
5621000299-58	MOTOR SUMERGIBLE	\$21,065.17
5621000299-59	MOTOR SUMERGIBLE	\$10,100.57
5621000299-6	MOTOR SUMERGIBLE	\$1.00
5621000299-60	MOTOR SUMERGIBLE	\$2,707.61
5621000299-61	MOTOR SUMERGIBLE	\$10,310.34
5621000299-62	MOTOR SUMERGIBLE	\$22,451.65
5621000299-64	MOTOR SUMERGIBLE	\$20,356.53
5621000299-65	MOTOR SUMERGIBLE	\$17,520.11
5621000299-67	MOTOR SUMERGIBLE	\$14,004.29
5621000299-68	MOTOR SUMERGIBLE	\$19,270.10
5621000299-69	MOTOR SUMERGIBLE	\$12,873.57
5621000299-7	MOTOR SUMERGIBLE	\$1.00
5621000299-71	MOTOR SUMERGIBLE	\$16,257.17
5621000299-72	MOTOR SUMERGIBLE	\$4,691.91
5621000299-73	MOTOR SUMERGIBLE	\$6,068.95
5621000299-74	MOTOR SUMERGIBLE	\$23,706.90
5621000299-75	MOTOR SUMERGIBLE	\$5,179.60
5621000299-76	MOTOR SUMERGIBLE	\$2,245.83
5621000299-77	MOTOR SUMERGIBLE	\$15,538.78
5621000299-78	MOTOR SUMERGIBLE	\$16,799.96
5621000299-8	MOTOR SUMERGIBLE	\$1.00
5621000299-85	MOTOR SUMERGIBLE	\$24,038.79
5621000299-87	MOTOR SUMERGIBLE	\$14,962.66
5621000299-88	MOTOR SUMERGIBLE	\$5,249.46


Sistema Municipal de Agua Potable y Alcantarillado de Campeche
Relación de Bienes Muebles que Componen su Patrimonio (Valor en Libros)
Cuenta Pública 2023
Al 31/12/2023

Código	Descripción del Bien	Valor en Libros
5621000299-89	MOTOR SUMERGIBLE	\$21,431.03
5621000299-9	MOTOR SUMERGIBLE	\$1.00
5621000299-91	MOTOR SUMERGIBLE	\$26,624.99
5621000299-92	MOTOR SUMERGIBLE	\$42,824.99
5621000299-93	MOTOR SUMERGIBLE	\$6,338.73
5621000299-94	MOTOR SUMERGIBLE	\$34,195.38
5621000299-95	MOTOR SUMERGIBLE	\$31,968.37
5621000299-96	MOTOR SUMERGIBLE	\$30,120.94
5621000299-97	MOTOR SUMERGIBLE	\$58,426.68
5621000299-98	MOTOR SUMERGIBLE	\$46,640.10
5621000299-99	MOTOR SUMERGIBLE	\$18,017.22
5621000300-10	MOTOR TIPO VERTICAL	\$1.00
5621000300-100	MOTOR TIPO VERTICAL	\$26,436.70
5621000300-101	MOTOR TIPO VERTICAL	\$26,436.70
5621000300-102	MOTOR TIPO VERTICAL	\$26,436.70
5621000300-103	MOTOR TIPO VERTICAL	\$11,275.00
5621000300-104	MOTOR TIPO VERTICAL	\$10,350.00
5621000300-105	MOTOR TIPO VERTICAL	\$11,787.50
5621000300-106	MOTOR TIPO VERTICAL	\$13,839.96
5621000300-107	MOTOR TIPO VERTICAL	\$14,083.37
5621000300-11	MOTOR TIPO VERTICAL	\$1.00
5621000300-110	MOTOR TIPO VERTICAL	\$31,725.00
5621000300-111	MOTOR TIPO VERTICAL	\$221,665.64
5621000300-112	MOTOR TIPO VERTICAL	\$221,665.64
5621000300-12	MOTOR TIPO VERTICAL	\$1.00
5621000300-14	MOTOR TIPO VERTICAL	\$1.00



Sistema Municipal de Agua Potable y Alcantarillado de Campeche
Relación de Bienes Muebles que Componen su Patrimonio (Valor en Libros)
Cuenta Pública 2023
Al 31/12/2023

Código	Descripción del Bien	Valor en Libros
5621000300-15	MOTOR TIPO VERTICAL	\$1.00
5621000300-16	MOTOR TIPO VERTICAL	\$1.00
5621000300-17	MOTOR TIPO VERTICAL	\$1.00
5621000300-18	MOTOR TIPO VERTICAL	\$1.00
5621000300-19	MOTOR TIPO VERTICAL	\$1.00
5621000300-20	MOTOR TIPO VERTICAL	\$1.00
5621000300-21	MOTOR TIPO VERTICAL	\$1.00
5621000300-3	MOTOR TIPO VERTICAL	\$1.00
5621000300-34	MOTOR TIPO VERTICAL	\$1.00
5621000300-35	MOTOR TIPO VERTICAL	\$1.00
5621000300-37	MOTOR TIPO VERTICAL	\$1.00
5621000300-38	MOTOR TIPO VERTICAL	\$1.00
5621000300-4	MOTOR TIPO VERTICAL	\$1.00
5621000300-42	MOTOR TIPO VERTICAL	\$1.00
5621000300-43	MOTOR TIPO VERTICAL	\$1.00
5621000300-44	MOTOR TIPO VERTICAL	\$1.00
5621000300-46	MOTOR TIPO VERTICAL	\$1.00
5621000300-47	MOTOR TIPO VERTICAL	\$1.00
5621000300-49	MOTOR TIPO VERTICAL	\$1.00
5621000300-50	MOTOR TIPO VERTICAL	\$1.00
5621000300-51	MOTOR TIPO VERTICAL	\$1.00
5621000300-52	MOTOR TIPO VERTICAL	\$1.00
5621000300-53	MOTOR TIPO VERTICAL	\$1.00
5621000300-54	MOTOR TIPO VERTICAL	\$1.00
5621000300-57	MOTOR TIPO VERTICAL	\$1.00
5621000300-58	MOTOR TIPO VERTICAL	\$1.00

Sistema Municipal de Agua Potable y Alcantarillado de Campeche
Relación de Bienes Muebles que Componen su Patrimonio (Valor en Libros)
Cuenta Pública 2023
Al 31/12/2023

Código	Descripción del Bien	Valor en Libros
5621000300-6	MOTOR TIPO VERTICAL	\$1.00
5621000300-61	MOTOR TIPO VERTICAL	\$1.00
5621000300-62	MOTOR TIPO VERTICAL	\$1.00
5621000300-63	MOTOR TIPO VERTICAL	\$1.00
5621000300-65	MOTOR TIPO VERTICAL	\$1.00
5621000300-68	MOTOR TIPO VERTICAL	\$1.00
5621000300-69	MOTOR TIPO VERTICAL	\$1.00
5621000300-70	MOTOR TIPO VERTICAL	\$1.00
5621000300-71	MOTOR TIPO VERTICAL	\$1.00
5621000300-72	MOTOR TIPO VERTICAL	\$1.00
5621000300-73	MOTOR TIPO VERTICAL	\$1.00
5621000300-74	MOTOR TIPO VERTICAL	\$1.00
5621000300-75	MOTOR TIPO VERTICAL	\$1.00
5621000300-76	MOTOR TIPO VERTICAL	\$1.00
5621000300-78	MOTOR TIPO VERTICAL	\$1.00
5621000300-79	MOTOR TIPO VERTICAL	\$1.00
5621000300-8	MOTOR TIPO VERTICAL	\$1.00
5621000300-80	MOTOR TIPO VERTICAL	\$1.00
5621000300-87	MOTOR TIPO VERTICAL	\$1.00
5621000300-88	MOTOR TIPO VERTICAL	\$1.00
5621000300-89	MOTOR TIPO VERTICAL	\$1.00
5621000300-90	MOTOR TIPO VERTICAL	\$1.00
5621000300-91	MOTOR TIPO VERTICAL	\$1.00
5621000300-92	MOTOR TIPO VERTICAL	\$1.00
5621000300-93	MOTOR TIPO VERTICAL	\$1.00
5621000300-94	MOTOR TIPO VERTICAL	\$1.00


Sistema Municipal de Agua Potable y Alcantarillado de Campeche
Relación de Bienes Muebles que Componen su Patrimonio (Valor en Libros)
Cuenta Pública 2023
Al 31/12/2023

Código	Descripción del Bien	Valor en Libros
5621000300-95	MOTOR TIPO VERTICAL	\$1.00
5621000300-96	MOTOR TIPO VERTICAL	\$1.00
5621000300-97	MOTOR TIPO VERTICAL	\$1.00
5621000300-98	MOTOR TIPO VERTICAL	\$1.00
5621000300-99	MOTOR TIPO VERTICAL	\$1.00
5621000301-1	BOMBA TIPO TURBINA	\$1.00
5621000301-10	BOMBA TIPO TURBINA	\$1.00
5621000301-11	BOMBA TIPO TURBINA	\$1.00
5621000301-12	BOMBA TIPO TURBINA	\$1.00
5621000301-13	BOMBA TIPO TURBINA	\$1.00
5621000301-14	BOMBA TIPO TURBINA	\$1.00
5621000301-15	BOMBA TIPO TURBINA	\$1.00
5621000301-16	BOMBA TIPO TURBINA	\$1.00
5621000301-17	BOMBA TIPO TURBINA	\$1.00
5621000301-18	BOMBA TIPO TURBINA	\$1.00
5621000301-20	BOMBA TIPO TURBINA	\$1.00
5621000301-21	BOMBA TIPO TURBINA	\$1.00
5621000301-22	BOMBA TIPO TURBINA	\$1.00
5621000301-23	BOMBA TIPO TURBINA	\$1.00
5621000301-24	BOMBA TIPO TURBINA	\$1.00
5621000301-26	BOMBA TIPO TURBINA	\$1.00
5621000301-27	BOMBA TIPO TURBINA	\$1.00
5621000301-28	BOMBA TIPO TURBINA	\$1.00
5621000301-29	BOMBA TIPO TURBINA	\$1.00
5621000301-30	BOMBA TIPO TURBINA	\$1.00
5621000301-31	BOMBA TIPO TURBINA	\$1.00





Sistema Municipal de Agua Potable y Alcantarillado de Campeche
Relación de Bienes Muebles que Componen su Patrimonio (Valor en Libros)
Cuenta Pública 2023
Al 31/12/2023

Código	Descripción del Bien	Valor en Libros
5621000301-32	BOMBA TIPO TURBINA	\$1.00
5621000301-33	BOMBA TIPO TURBINA	\$1.00
5621000301-34	BOMBA TIPO TURBINA	\$1.00
5621000301-35	BOMBA TIPO TURBINA	\$1.00
5621000301-36	BOMBA TIPO TURBINA	\$1.00
5621000301-37	BOMBA TIPO TURBINA	\$1.00
5621000301-39	BOMBA TIPO TURBINA	\$1.00
5621000301-40	BOMBA TIPO TURBINA	\$1.00
5621000301-43	BOMBA TIPO TURBINA	\$1.00
5621000301-44	BOMBA TIPO TURBINA	\$1.00
5621000301-46	BOMBA TIPO TURBINA	\$1.00
5621000301-47	BOMBA TIPO TURBINA	\$1.00
5621000301-48	BOMBA TIPO TURBINA	\$1.00
5621000301-49	BOMBA TIPO TURBINA	\$1.00
5621000301-5	BOMBA TIPO TURBINA	\$1.00
5621000301-50	BOMBA TIPO TURBINA	\$21,059.58
5621000301-51	BOMBA TIPO TURBINA	\$21,059.58
5621000301-6	BOMBA TIPO TURBINA	\$1.00
5621000301-7	BOMBA TIPO TURBINA	\$1.00
5621000301-8	BOMBA TIPO TURBINA	\$1.00
5621000301-9	BOMBA TIPO TURBINA	\$1.00
5621000302-1	BOMBA EXTRACTOR DE AGUA	\$1.00
5621000303-1	MARTILLO DEMOLEDOR	\$1.00
5621000303-2	MARTILLO DEMOLEDOR	\$1.00
5621000303-3	MARTILLO DEMOLEDOR	\$1.00
5621000303-4	MARTILLO DEMOLEDOR	\$18,902.29


Sistema Municipal de Agua Potable y Alcantarillado de Campeche
 Relación de Bienes Muebles que Componen su Patrimonio (Valor en Libros)
 Cuenta Pública 2023
 Al 31/12/2023

Código	Descripción del Bien	Valor en Libros
5621000304-1	ROTOMARTILLO	\$1.00
5621000307-1	BOMBA CENTRIFUGA 2"X2"	\$1.00
5621000307-3	BOMBA CENTRIFUGA 2"X2"	\$1.00
5621000308-1	NAVEGADOR GPS	\$3,578.75
5621000310-1	DESMALEZADORA	\$1.00
5621000310-2	DESMALEZADORA	\$1.00
5621000311-1	CORTADORA	\$1.00
5621000312-1	MEDIDOR TIPO PROPELA	\$1,841.06
5621000312-2	MEDIDOR TIPO PROPELA	\$2,272.34
5621000313-2	MOTOBOMBA	\$1,867.98
5621000313-3	MOTOBOMBA	\$3,077.13
5631000018-1	CORTADORA DE CONCRETO	\$8,273.78
5631000027-1	DOSIFICADOR	\$328.30
5631000027-2	DOSIFICADOR	\$328.30
5631000027-3	DOSIFICADOR	\$328.64
5631000027-4	DOSIFICADOR	\$328.64
5631000027-5	DOSIFICADOR	\$328.64
5631000027-6	DOSIFICADOR	\$328.64
5631000027-7	DOSIFICADOR	\$328.64
5631000027-8	DOSIFICADOR	\$328.64
5631000075-1	PISÓN PARA COMPACTACIÓN	\$8,989.25
5631000089-1	RETROEXCAVADORA	\$305,316.13
5641000001-1	Sistemas de aire acondicionado, calefacción y de refrigeración industrial y comercial	\$373.32
5641000001-10	Sistemas de aire acondicionado, calefacción y de refrigeración industrial y comercial	\$1.00
5641000001-12	Sistemas de aire acondicionado, calefacción y de refrigeración industrial y comercial	\$1.00
5641000001-13	Sistemas de aire acondicionado, calefacción y de refrigeración industrial y comercial	\$648.70



Sistema Municipal de Agua Potable y Alcantarillado de Campeche
Relación de Bienes Muebles que Componen su Patrimonio (Valor en Libros)
Cuenta Pública 2023
Al 31/12/2023

Código	Descripción del Bien	Valor en Libros
5641000001-17	Sistemas de aire acondicionado, calefacción y de refrigeración industrial y comercial	\$1.00
5641000001-18	Sistemas de aire acondicionado, calefacción y de refrigeración industrial y comercial	\$1.00
5641000001-19	Sistemas de aire acondicionado, calefacción y de refrigeración industrial y comercial	\$1.00
5641000001-2	Sistemas de aire acondicionado, calefacción y de refrigeración industrial y comercial	\$1.00
5641000001-22	Sistemas de aire acondicionado, calefacción y de refrigeración industrial y comercial	\$90.00
5641000001-26	Sistemas de aire acondicionado, calefacción y de refrigeración industrial y comercial	\$1.00
5641000001-27	Sistemas de aire acondicionado, calefacción y de refrigeración industrial y comercial	\$1.00
5641000001-28	Sistemas de aire acondicionado, calefacción y de refrigeración industrial y comercial	\$2,491.36
5641000001-29	Sistemas de aire acondicionado, calefacción y de refrigeración industrial y comercial	\$2,491.36
5641000001-3	Sistemas de aire acondicionado, calefacción y de refrigeración industrial y comercial	\$2,879.42
5641000001-30	Sistemas de aire acondicionado, calefacción y de refrigeración industrial y comercial	\$8,011.47
5641000001-31	Sistemas de aire acondicionado, calefacción y de refrigeración industrial y comercial	\$5,512.50
5641000001-32	Sistemas de aire acondicionado, calefacción y de refrigeración industrial y comercial	\$6,106.64
5641000001-33	Sistemas de aire acondicionado, calefacción y de refrigeración industrial y comercial	\$2,544.17
5641000001-34	Sistemas de aire acondicionado, calefacción y de refrigeración industrial y comercial	\$2,544.17
5641000001-35	Sistemas de aire acondicionado, calefacción y de refrigeración industrial y comercial	\$3,378.67
5641000001-36	Sistemas de aire acondicionado, calefacción y de refrigeración industrial y comercial	\$4,877.84
5641000001-37	Sistemas de aire acondicionado, calefacción y de refrigeración industrial y comercial	\$7,595.48
5641000001-38	Sistemas de aire acondicionado, calefacción y de refrigeración industrial y comercial	\$4,877.84
5641000001-41	Sistemas de aire acondicionado, calefacción y de refrigeración industrial y comercial	\$9,956.84
5641000001-42	Sistemas de aire acondicionado, calefacción y de refrigeración industrial y comercial	\$4,978.42
5641000001-43	Sistemas de aire acondicionado, calefacción y de refrigeración industrial y comercial	\$4,907.31
5641000001-44	Sistemas de aire acondicionado, calefacción y de refrigeración industrial y comercial	\$4,907.31
5641000001-45	Sistemas de aire acondicionado, calefacción y de refrigeración industrial y comercial	\$10,747.14
5641000001-46	Sistemas de aire acondicionado, calefacción y de refrigeración industrial y comercial	\$8,123.57
5641000001-5	Sistemas de aire acondicionado, calefacción y de refrigeración industrial y comercial	\$2,442.52



Sistema Municipal de Agua Potable y Alcantarillado de Campeche
Relación de Bienes Muebles que Componen su Patrimonio (Valor en Libros)
Cuenta Pública 2023
Al 31/12/2023

Código	Descripción del Bien	Valor en Libros
5641000001-6	Sistemas de aire acondicionado, calefacción y de refrigeración industrial y comercial	\$1.00
5641000001-7	Sistemas de aire acondicionado, calefacción y de refrigeración industrial y comercial	\$1.00
5641000001-8	Sistemas de aire acondicionado, calefacción y de refrigeración industrial y comercial	\$561.77
5641000001-9	Sistemas de aire acondicionado, calefacción y de refrigeración industrial y comercial	\$854.97
5651000016-1	CONMUTADOR TELEFÓNICO AUTOMÁTICO	\$7,322.38
5661000006-1	ARRANCADOR O AUTOSTATER	\$1.00
5661000006-10	ARRANCADOR O AUTOSTATER	\$1.00
5661000006-100	ARRANCADOR O AUTOSTATER	\$1.00
5661000006-101	ARRANCADOR O AUTOSTATER	\$1.00
5661000006-102	ARRANCADOR O AUTOSTATER	\$1.00
5661000006-103	ARRANCADOR O AUTOSTATER	\$1.00
5661000006-104	ARRANCADOR O AUTOSTATER	\$1.00
5661000006-106	ARRANCADOR O AUTOSTATER	\$1.00
5661000006-107	ARRANCADOR O AUTOSTATER	\$1.00
5661000006-109	ARRANCADOR O AUTOSTATER	\$1.00
5661000006-11	ARRANCADOR O AUTOSTATER	\$1.00
5661000006-110	ARRANCADOR O AUTOSTATER	\$1.00
5661000006-112	ARRANCADOR O AUTOSTATER	\$1,086.70
5661000006-113	ARRANCADOR O AUTOSTATER	\$1,086.70
5661000006-114	ARRANCADOR O AUTOSTATER	\$3,041.19
5661000006-115	ARRANCADOR O AUTOSTATER	\$6,279.89
5661000006-118	ARRANCADOR O AUTOSTATER	\$34,129.19
5661000006-119	ARRANCADOR O AUTOSTATER	\$83,900.68
5661000006-12	ARRANCADOR O AUTOSTATER	\$1.00
5661000006-120	ARRANCADOR O AUTOSTATER	\$83,900.68
5661000006-121	ARRANCADOR O AUTOSTATER	\$40,179.60



Sistema Municipal de Agua Potable y Alcantarillado de Campeche
Relación de Bienes Muebles que Componen su Patrimonio (Valor en Libros)
Cuenta Pública 2023
Al 31/12/2023

Código	Descripción del Bien	Valor en Libros
5661000006-14	ARRANCADOR O AUTOSTATER	\$1.00
5661000006-15	ARRANCADOR O AUTOSTATER	\$1.00
5661000006-16	ARRANCADOR O AUTOSTATER	\$1.00
5661000006-17	ARRANCADOR O AUTOSTATER	\$1.00
5661000006-19	ARRANCADOR O AUTOSTATER	\$1.00
5661000006-2	ARRANCADOR O AUTOSTATER	\$1.00
5661000006-21	ARRANCADOR O AUTOSTATER	\$1.00
5661000006-22	ARRANCADOR O AUTOSTATER	\$1.00
5661000006-23	ARRANCADOR O AUTOSTATER	\$1.00
5661000006-26	ARRANCADOR O AUTOSTATER	\$1.00
5661000006-27	ARRANCADOR O AUTOSTATER	\$1.00
5661000006-28	ARRANCADOR O AUTOSTATER	\$1.00
5661000006-29	ARRANCADOR O AUTOSTATER	\$1.00
5661000006-30	ARRANCADOR O AUTOSTATER	\$1.00
5661000006-31	ARRANCADOR O AUTOSTATER	\$1.00
5661000006-32	ARRANCADOR O AUTOSTATER	\$1.00
5661000006-34	ARRANCADOR O AUTOSTATER	\$1.00
5661000006-35	ARRANCADOR O AUTOSTATER	\$1.00
5661000006-36	ARRANCADOR O AUTOSTATER	\$1.00
5661000006-39	ARRANCADOR O AUTOSTATER	\$1.00
5661000006-4	ARRANCADOR O AUTOSTATER	\$1.00
5661000006-43	ARRANCADOR O AUTOSTATER	\$1.00
5661000006-44	ARRANCADOR O AUTOSTATER	\$1.00
5661000006-45	ARRANCADOR O AUTOSTATER	\$1.00
5661000006-46	ARRANCADOR O AUTOSTATER	\$1.00
5661000006-47	ARRANCADOR O AUTOSTATER	\$1.00


Sistema Municipal de Agua Potable y Alcantarillado de Campeche
Relación de Bienes Muebles que Componen su Patrimonio (Valor en Libros)
Cuenta Pública 2023
Al 31/12/2023

Código	Descripción del Bien	Valor en Libros
5661000006-49	ARRANCADOR O AUTOSTATER	\$1.00
5661000006-5	ARRANCADOR O AUTOSTATER	\$1.00
5661000006-50	ARRANCADOR O AUTOSTATER	\$1.00
5661000006-52	ARRANCADOR O AUTOSTATER	\$1.00
5661000006-53	ARRANCADOR O AUTOSTATER	\$1.00
5661000006-54	ARRANCADOR O AUTOSTATER	\$1.00
5661000006-55	ARRANCADOR O AUTOSTATER	\$1.00
5661000006-56	ARRANCADOR O AUTOSTATER	\$1.00
5661000006-57	ARRANCADOR O AUTOSTATER	\$1.00
5661000006-58	ARRANCADOR O AUTOSTATER	\$1.00
5661000006-59	ARRANCADOR O AUTOSTATER	\$1.00
5661000006-6	ARRANCADOR O AUTOSTATER	\$1.00
5661000006-60	ARRANCADOR O AUTOSTATER	\$1.00
5661000006-61	ARRANCADOR O AUTOSTATER	\$1.00
5661000006-63	ARRANCADOR O AUTOSTATER	\$1.00
5661000006-64	ARRANCADOR O AUTOSTATER	\$1.00
5661000006-65	ARRANCADOR O AUTOSTATER	\$1.00
5661000006-68	ARRANCADOR O AUTOSTATER	\$1.00
5661000006-69	ARRANCADOR O AUTOSTATER	\$1.00
5661000006-7	ARRANCADOR O AUTOSTATER	\$1.00
5661000006-70	ARRANCADOR O AUTOSTATER	\$1.00
5661000006-74	ARRANCADOR O AUTOSTATER	\$1.00
5661000006-75	ARRANCADOR O AUTOSTATER	\$1.00
5661000006-76	ARRANCADOR O AUTOSTATER	\$1.00
5661000006-77	ARRANCADOR O AUTOSTATER	\$1.00
5661000006-78	ARRANCADOR O AUTOSTATER	\$1.00



Sistema Municipal de Agua Potable y Alcantarillado de Campeche
Relación de Bienes Muebles que Componen su Patrimonio (Valor en Libros)
Cuenta Pública 2023
Al 31/12/2023

Código	Descripción del Bien	Valor en Libros
5661000006-79	ARRANCADOR O AUTOSTATER	\$1.00
5661000006-80	ARRANCADOR O AUTOSTATER	\$1.00
5661000006-81	ARRANCADOR O AUTOSTATER	\$1.00
5661000006-82	ARRANCADOR O AUTOSTATER	\$1.00
5661000006-83	ARRANCADOR O AUTOSTATER	\$1.00
5661000006-84	ARRANCADOR O AUTOSTATER	\$1.00
5661000006-85	ARRANCADOR O AUTOSTATER	\$1.00
5661000006-86	ARRANCADOR O AUTOSTATER	\$1.00
5661000006-87	ARRANCADOR O AUTOSTATER	\$1.00
5661000006-9	ARRANCADOR O AUTOSTATER	\$1.00
5661000006-99	ARRANCADOR O AUTOSTATER	\$1.00
5661000036-1	GENERADOR CORRIENTE ALTERNA	\$1.00
5661000037-1	GENERADOR CORRIENTE CONTÍNUA	\$1.00
5661000037-2	GENERADOR CORRIENTE CONTÍNUA	\$1.00
5661000087-1	REGULADOR CORRIENTE, VOLTAJE Y DE TENSIÓN	\$131.65
5661000087-2	REGULADOR CORRIENTE, VOLTAJE Y DE TENSIÓN	\$131.65
5661000105-10	TRANSFORMADOR DE CORRIENTE	\$1.00
5661000105-11	TRANSFORMADOR DE CORRIENTE	\$1.00
5661000105-14	TRANSFORMADOR DE CORRIENTE	\$1.00
5661000105-15	TRANSFORMADOR DE CORRIENTE	\$1.00
5661000105-16	TRANSFORMADOR DE CORRIENTE	\$1.00
5661000105-17	TRANSFORMADOR DE CORRIENTE	\$1.00
5661000105-18	TRANSFORMADOR DE CORRIENTE	\$1.00
5661000105-19	TRANSFORMADOR DE CORRIENTE	\$1.00
5661000105-2	TRANSFORMADOR DE CORRIENTE	\$1.00
5661000105-20	TRANSFORMADOR DE CORRIENTE	\$1.00



Sistema Municipal de Agua Potable y Alcantarillado de Campeche
Relación de Bienes Muebles que Componen su Patrimonio (Valor en Libros)
Cuenta Pública 2023
Al 31/12/2023

Código	Descripción del Bien	Valor en Libros
5661000105-21	TRANSFORMADOR DE CORRIENTE	\$1.00
5661000105-23	TRANSFORMADOR DE CORRIENTE	\$1.00
5661000105-24	TRANSFORMADOR DE CORRIENTE	\$1.00
5661000105-25	TRANSFORMADOR DE CORRIENTE	\$1.00
5661000105-26	TRANSFORMADOR DE CORRIENTE	\$1.00
5661000105-27	TRANSFORMADOR DE CORRIENTE	\$1.00
5661000105-29	TRANSFORMADOR DE CORRIENTE	\$1.00
5661000105-3	TRANSFORMADOR DE CORRIENTE	\$1.00
5661000105-30	TRANSFORMADOR DE CORRIENTE	\$1.00
5661000105-32	TRANSFORMADOR DE CORRIENTE	\$1.00
5661000105-33	TRANSFORMADOR DE CORRIENTE	\$1.00
5661000105-34	TRANSFORMADOR DE CORRIENTE	\$1.00
5661000105-35	TRANSFORMADOR DE CORRIENTE	\$1.00
5661000105-36	TRANSFORMADOR DE CORRIENTE	\$1.00
5661000105-37	TRANSFORMADOR DE CORRIENTE	\$1.00
5661000105-38	TRANSFORMADOR DE CORRIENTE	\$1.00
5661000105-39	TRANSFORMADOR DE CORRIENTE	\$1.00
5661000105-4	TRANSFORMADOR DE CORRIENTE	\$1.00
5661000105-40	TRANSFORMADOR DE CORRIENTE	\$1.00
5661000105-41	TRANSFORMADOR DE CORRIENTE	\$1.00
5661000105-42	TRANSFORMADOR DE CORRIENTE	\$1.00
5661000105-43	TRANSFORMADOR DE CORRIENTE	\$1.00
5661000105-44	TRANSFORMADOR DE CORRIENTE	\$1.00
5661000105-45	TRANSFORMADOR DE CORRIENTE	\$1.00
5661000105-46	TRANSFORMADOR DE CORRIENTE	\$1.00
5661000105-47	TRANSFORMADOR DE CORRIENTE	\$1.00



Sistema Municipal de Agua Potable y Alcantarillado de Campeche
Relación de Bienes Muebles que Componen su Patrimonio (Valor en Libros)
Cuenta Pública 2023
Al 31/12/2023

Código	Descripción del Bien	Valor en Libros
5661000105-48	TRANSFORMADOR DE CORRIENTE	\$1.00
5661000105-49	TRANSFORMADOR DE CORRIENTE	\$1.00
5661000105-50	TRANSFORMADOR DE CORRIENTE	\$1.00
5661000105-51	TRANSFORMADOR DE CORRIENTE	\$1.00
5661000105-52	TRANSFORMADOR DE CORRIENTE	\$1.00
5661000105-53	TRANSFORMADOR DE CORRIENTE	\$1.00
5661000105-54	TRANSFORMADOR DE CORRIENTE	\$1.00
5661000105-55	TRANSFORMADOR DE CORRIENTE	\$1.00
5661000105-56	TRANSFORMADOR DE CORRIENTE	\$1.00
5661000105-59	TRANSFORMADOR DE CORRIENTE	\$1.00
5661000105-6	TRANSFORMADOR DE CORRIENTE	\$1.00
5661000105-60	TRANSFORMADOR DE CORRIENTE	\$1.00
5661000105-61	TRANSFORMADOR DE CORRIENTE	\$1.00
5661000105-62	TRANSFORMADOR DE CORRIENTE	\$1.00
5661000105-63	TRANSFORMADOR DE CORRIENTE	\$1.00
5661000105-64	TRANSFORMADOR DE CORRIENTE	\$1.00
5661000105-67	TRANSFORMADOR DE CORRIENTE	\$1.00
5661000105-7	TRANSFORMADOR DE CORRIENTE	\$1.00
5661000105-71	TRANSFORMADOR DE CORRIENTE	\$1.00
5661000105-73	TRANSFORMADOR DE CORRIENTE	\$1.00
5661000105-74	TRANSFORMADOR DE CORRIENTE	\$1.00
5661000105-75	TRANSFORMADOR DE CORRIENTE	\$1.00
5661000105-76	TRANSFORMADOR DE CORRIENTE	\$1.00
5661000105-77	TRANSFORMADOR DE CORRIENTE	\$32,666.70
5661000105-78	TRANSFORMADOR DE CORRIENTE	\$56,333.32
5661000105-79	TRANSFORMADOR DE CORRIENTE	\$45,500.01



Sistema Municipal de Agua Potable y Alcantarillado de Campeche
Relación de Bienes Muebles que Componen su Patrimonio (Valor en Libros)
Cuenta Pública 2023
Al 31/12/2023

Código	Descripción del Bien	Valor en Libros
5661000105-8	TRANSFORMADOR DE CORRIENTE	\$1.00
5661000105-80	TRANSFORMADOR DE CORRIENTE	\$54,541.67
5661000115-1	CAJA DE CONTROL	\$1.00
5661000115-2	CAJA DE CONTROL	\$1.00
5661000115-3	CAJA DE CONTROL	\$1.00
5661000115-4	CAJA DE CONTROL	\$1,158.16
5661000115-7	CAJA DE CONTROL	\$3,106.32
5661000116-1	MULTIMETRO	\$1.00
5661000116-3	MULTIMETRO	\$1.00
5661000117-1	BANCO DE CAPACITADOR FIJO TRIFASICO C/INTERRRUPTOR	\$1.00
5661000117-10	BANCO DE CAPACITADOR FIJO TRIFASICO C/INTERRRUPTOR	\$1.00
5661000117-11	BANCO DE CAPACITADOR FIJO TRIFASICO C/INTERRRUPTOR	\$1.00
5661000117-12	BANCO DE CAPACITADOR FIJO TRIFASICO C/INTERRRUPTOR	\$1.00
5661000117-13	BANCO DE CAPACITADOR FIJO TRIFASICO C/INTERRRUPTOR	\$1.00
5661000117-14	BANCO DE CAPACITADOR FIJO TRIFASICO C/INTERRRUPTOR	\$1.00
5661000117-15	BANCO DE CAPACITADOR FIJO TRIFASICO C/INTERRRUPTOR	\$1.00
5661000117-16	BANCO DE CAPACITADOR FIJO TRIFASICO C/INTERRRUPTOR	\$1.00
5661000117-2	BANCO DE CAPACITADOR FIJO TRIFASICO C/INTERRRUPTOR	\$1.00
5661000117-3	BANCO DE CAPACITADOR FIJO TRIFASICO C/INTERRRUPTOR	\$1.00
5661000117-4	BANCO DE CAPACITADOR FIJO TRIFASICO C/INTERRRUPTOR	\$1.00
5661000117-5	BANCO DE CAPACITADOR FIJO TRIFASICO C/INTERRRUPTOR	\$1.00
5661000117-6	BANCO DE CAPACITADOR FIJO TRIFASICO C/INTERRRUPTOR	\$1.00
5661000117-7	BANCO DE CAPACITADOR FIJO TRIFASICO C/INTERRRUPTOR	\$1.00
5661000117-8	BANCO DE CAPACITADOR FIJO TRIFASICO C/INTERRRUPTOR	\$1.00
5661000117-9	BANCO DE CAPACITADOR FIJO TRIFASICO C/INTERRRUPTOR	\$1.00
5661000118-1	GENERADOR DE LUZ	\$5,608.17

Sistema Municipal de Agua Potable y Alcantarillado de Campeche
 Relación de Bienes Muebles que Componen su Patrimonio (Valor en Libros)
 Cuenta Pública 2023
 Al 31/12/2023

Código	Descripción del Bien	Valor en Libros
5661000118-2	GENERADOR DE LUZ	\$20,408.50
5661000119-1	BANCO CAPACITOR	\$7,216.58
5661000119-2	BANCO CAPACITOR	\$6,413.41
5661000119-3	BANCO CAPACITOR	\$6,413.41
5661000119-4	BANCO CAPACITOR	\$6,413.41
5661000119-5	BANCO CAPACITOR	\$6,413.41
5621000313-1	MOTOBOMBA	\$2,311.20
5671000158-1	MOTOBOMBA	\$4,317.75
5671000158-2	MOTOBOMBA	\$4,317.75
5671000158-3	MOTOBOMBA	\$13,072.50
5671000158-4	MOTOBOMBA	\$10,997.50
5671000158-5	MOTOBOMBA	\$3,236.00
5671000159-1	CORTADORA DE CONCRETO	\$16,758.61
5671000159-2	CORTADORA DE CONCRETO	\$21,336.18
5671000159-3	CORTADORA DE CONCRETO	\$24,606.75
5671000160-1	COMPRESOR	\$7,877.19
5671000161-1	TALADRO ROTOMARTILLO	\$1,724.86
5671000162-1	PLACA COMPACTADORA	\$10,310.33
5671000163-1	BAILARINA	\$14,160.92
5691000303-6	DESMALEZADORA	\$4,963.59
5691000253-1	PULVERIZADOR	\$4,098.37
5691000302-1	PODADORA	\$4,609.08
5691000303-3	DESMALEZADORA	\$1,391.50
5691000303-4	DESMALEZADORA	\$5,431.67
5691000303-5	DESMALEZADORA	\$5,431.67





Sistema Municipal de Agua Potable y Alcantarillado de Campeche
Relación de Bienes Muebles que Componen su Patrimonio (Valor en Libros)
Cuenta Pública 2023
Al 31/12/2023

Código	Descripción del Bien	Valor en Libros
5691000304-1	HIDROLAVADOR	\$1,046.65

Número total de Bienes: 1,144

Total de Valor Libros: \$4,860,976.47


L.F.C. ALEXIS AARON TALANGO PENICHE
COORDINADOR ADMINISTRATIVO
ING. MÁXIMO FLAVIO SEGOVIA RAMÍREZ
DIRECTOR GENERAL
L.A.F. ALVARO DANIEL LEÓN DEL RÍO
SUBDIRECTOR DE ADMINISTRACIÓN Y FINANZAS

Sistema Municipal de Agua Potable y Alcantarillado de Campeche
Relación de Bienes Inmuebles que Componen su Patrimonio (Valor en Libros)
Cuenta Pública 2023
Al 31/12/2023

Código	Descripción del Bien	Valor en Libros
0101000001-2	TERRENOS	\$693,750.00
0101000001-2	TERRENOS	\$285,894.00
0101000001-2	TERRENOS	\$83,104.20
0101000001-2	TERRENOS	\$151,295.04
0101000001-2	TERRENOS	\$127,965.00
0101000001-2	TERRENOS	\$664,520.00
0102000001-1	TERRENOS	\$61,275.56
0102000001-2	TERRENOS	\$221,756.50
0302011001-1	EDIFICIOS NO RESIDENCIALES	\$1,306,337.08
0302011020-1	EDIFICIOS NO RESIDENCIALES	\$9,160.07
0302011020-2	EDIFICIOS NO RESIDENCIALES	\$5,999.61
0302011020-3	EDIFICIOS NO RESIDENCIALES	\$216,585.37

Número total de Bienes: 12

Total de Valor Libros: \$3,827,642.93



L.F.C. ALEXIS AARON TALANGO PENICHE
COORDINADOR ADMINISTRATIVO



ING. MÁXIMO FLAVIO SEGOVIA RAMÍREZ
DIRECTOR GENERAL



L.A.F. ALVARO DANIEL LEÓN DEL RÍO
SUBDIRECTOR DE ADMINISTRACIÓN Y FINANZAS


Cuenta Pública 2023		
Sistema Municipal de Agua Potable y Alcantarillado de Campeche		
Relación de Cuentas Productivas Específicas		
Del 1 de Enero al 31 de Diciembre de 2023		
Fondo, Programa o Convenio	Datos de la Cuenta	
	Institución Bancaria	Número de Cuenta
Devolución de Impuestos Federales	BBVA	113456080
E005 Cultura del Agua	BBVA	120068209

L.F.C ANA GABRIELA GONZÁLEZ CHÁVEZ
COORDINADOR DE CONTABILIDAD Y FINANZAS

L.A.F. ALVARO DANIEL LEÓN DEL RÍO
SUBDIRECTOR DE ADMINISTRACIÓN Y FINANZAS

ING. MÁXIMO FLAVIO SEGOVIA RAMÍREZ
DIRECTOR GENERAL

Cuenta Pública 2023 Sistema Municipal de Agua Potable y Alcantarillado de Campeche Formato del Ejercicio y Destino de Gasto Federalizado y Reintegros Del 1 de Enero al 31 de Diciembre del 2023				
Programa o Fondo	Destino de los Recursos	Ejercido		Reintegro
		Devengo	Pagado	
Programa E005 Capacitación Ambiental y Desarrollo Sustentable en Relación a las Acciones de Cultura del Agua Ejercicio Fiscal 2023.	Las acciones en materia de cultura del agua son para: - Proyectos de Impacto - Espacios de Cultura del Agua - Formación de competencias. - Recursos didácticos - Eventos	\$215,327.00	\$215,327.00	\$0.00



L.F.C ANA GABRIELA GONZÁLEZ CHÁVEZ
COORDINADORA DE CONTABILIDAD Y FINANZAS



ING. MÁXIMO FLAVIO SEGOVIA RAMÍREZ
DIRECTOR GENERAL



L.A.F. ALVARO DANIEL LEÓN DEL RÍO
SUBDIRECTOR DE ADMINISTRACIÓN Y FINANZAS

Cuenta Pública 2023
Sistema Municipal de Agua Potable y Alcantarillado de Campeche
Relación de Esquemas Bursátiles y de Coberturas Financieras
Del 1 de Enero al 31 de Diciembre de 2023

A la ciudadanía:


Con fundamento en el artículo 48 y 46 de la Ley General de Contabilidad Gubernamental último párrafo el Sistema Municipal de Agua Potable y Alcantarillado no cuenta con esquemas bursátiles y de cobertura financiera.



L.F.C ANA GABRIELA GONZÁLEZ CHÁVEZ
COORDINADOR DE CONTABILIDAD Y FINANZAS



L.A.F. ALVARO DANIEL LEÓN DEL RÍO
SUBDIRECTOR DE ADMINISTRACIÓN Y FINANZAS



ING. MÁXIMO FLAVIO SEGOVIA RAMÍREZ
DIRECTOR GENERAL

Cuenta Pública 2023
Sistema Municipal de Agua Potable y ALCANTARILLADO de Campeche
Resultado de la Evaluación del Desempeño de los Programas Federales
Del 1 de Enero al 31 de Diciembre de 2023


A la ciudadanía:
La evaluación de los programas federales, los realiza el H. Ayuntamiento debido a que el recurso se encuentra bajo su administración.



L.F.C ANA GABRIELA GONZÁLEZ CHÁVEZ
COORDINADOR DE CONTABILIDAD Y FINANZAS



L.A.F. ALVARO DANIEL LEÓN DEL RÍO
SUBDIRECTOR DE ADMINISTRACIÓN Y FINANZAS



ING. MÁXIMO FLAVIO SEGOVIA RAMÍREZ
DIRECTOR GENERAL

Cuenta Pública 2023
Sistema Municipal de Agua Potable y Alcantarillado de Campeche (a)
Estado de Situación Financiera Detallado - LDF
Al 31 de diciembre de 2022 y al 31 de Diciembre de 2023 (b)
(PESOS)

Concepto (c)	2023 (d)	31 de diciembre de 2022 (e)	Concepto (c)	2023 (d)	31 de diciembre de 2022 (e)
ACTIVO			PASIVO		
Activos Circulantes			Pasivo Circulante		
a. Efectivo y Equivalentes (a=a1+a2+a3+a4+a5+a6+a7)	4,541,896.72	1,870,357.80	a. Cuentas por Pagar a Corto Plazo (a=a1+a2+a3+a4+a5+a6+a7+a8+a9)	20,011,496.68	22,375,404.36
a1) Efectivo	344,019.75	376,050.99	a1) Servicios Personales por Pagar a Corto Plazo	8,032,295.94	7,296,128.25
a2) Bancos/Tesorería	3,315,970.92	413,098.59	a2) Proveedores por Pagar a Corto Plazo	5,884,062.84	9,447,393.24
a3) Bancos/Dependencias y Otros	0.00	0.00	a3) Contratistas por Obras Públicas por Pagar a Corto Plazo	0.00	0.00
a4) Inversiones Temporales (Ínteres 3 meses)	0.00	0.00	a4) Participaciones y Aportaciones por Pagar a Corto Plazo	0.00	0.00
a5) Fondos con Afectación Específica	0.00	0.00	a5) Transferencias Otorgadas por Pagar a Corto Plazo	0.00	0.00
a6) Depósitos de Fondos de Terceros en Garantía y/o Administración	881,906.05	881,208.22	a6) Intereses, Comisiones y Otros Gastos de la Deuda Pública por Pagar a Corto Plazo	0.00	0.00
a7) Otros Efectivos y Equivalentes	0.00	0.00	a7) Retenciones y Contribuciones por Pagar a Corto Plazo	0.00	0.00
b. Derechos a Recibir Efectivo o Equivalentes	86,619,059.14	70,346,212.75	a8) Devoluciones de la Ley de Ingresos por Pagar a Corto Plazo	0.00	0.00
b1) Inversiones Financieras de Corto Plazo	0.00	0.00	a9) Otras Cuentas por Pagar a Corto Plazo	0.00	0.00
b2) Cuentas por Cobrar a Corto Plazo	0.00	0.00	b. Documentos por Pagar a Corto Plazo (b=b1+b2+b3)	0.00	0.00
b3) Deudores Diversos por Cobrar a Corto Plazo	4,094,315.12	3,844,999.83	b1) Documentos Comerciales por Pagar a Corto Plazo	0.00	0.00
b4) Ingresos por Recuperar a Corto Plazo	0.00	0.00	b2) Documentos con Contratistas por Obras Públicas por Pagar a Corto Plazo	0.00	0.00
b5) Deudores por Anticipos de la Tesorería a Corto Plazo	0.00	0.00	b3) Otros Documentos por Pagar a Corto Plazo	0.00	0.00
b6) Préstamos Otorgados a Corto Plazo	0.00	0.00	c. Porción a Corto Plazo de la Deuda Pública a Largo Plazo (c=c1+c2)	0.00	0.00
b7) Otros Derechos a Recibir Efectivo o Equivalentes a Corto Plazo	82,524,744.02	66,501,212.92	c1) Porción a Corto Plazo de la Deuda Pública	0.00	0.00
c. Derechos a Recibir Bienes o Servicios (c=c1+c2+c3+c4+c5)	274,830.10	55,028.30	c2) Porción a Corto Plazo de Arrendamiento Financiero	0.00	0.00
c1) Anticipo a Proveedores por Adquisición de Bienes y Prestación de Servicios a Corto Plazo	274,830.10	55,028.30	d. Títulos y Valores a Corto Plazo	0.00	0.00
c2) Anticipo a Proveedores por Adquisición de bienes inmuebles y Muebles a Corto Plazo	0.00	0.00	e. Pasivos Diferidos a Corto Plazo (e=e1+e2+e3)	0.00	0.00
c3) Anticipo a Proveedores por Adquisición de Bienes Intangibles a Corto Plazo	0.00	0.00	e1) Ingresos Cobrados por Adelantado a Corto Plazo	0.00	0.00
c4) Anticipo a Contratistas por Obras Públicas a Corto Plazo	0.00	0.00	e2) Intereses Cobrados por Adelantado a Corto Plazo	0.00	0.00
c5) Otros Derechos a Recibir Bienes o Servicios a Corto Plazo	0.00	0.00	e3) Otros Pasivos Diferidos a Corto Plazo	0.00	0.00
d. Inventarios (d=d1+d2+d3+d4+d5)	0.00	0.00	f. Fondos y Bienes de Terceros en Garantía y/o Administración a Corto Plazo (f=f1+f2+f3+f4+f5+f6)	0.00	0.00
d1) Inventario de Mercancías para Venta	0.00	0.00	f1) Fondos en Garantía a Corto Plazo	0.00	0.00
d2) Inventario de Mercancías Terminadas	0.00	0.00	f2) Fondos en Administración a Corto Plazo	0.00	0.00
d3) Inventario de Mercancías en Proceso de Elaboración	0.00	0.00	f3) Fondos Contingentes a Corto Plazo	0.00	0.00
d4) Inventario de Materias Primas, Materiales y Suministros para Producción	0.00	0.00	f4) Fondos de Fideicomisos, Mandatos y Contratos Análogos a Corto Plazo	0.00	0.00
d5) Bienes en Tránsito	0.00	0.00	f5) Otros Fondos de Terceros en Garantía y/o Administración a Corto Plazo	0.00	0.00
e. Almacenes	0.00	0.00	f6) Valores y Bienes en Garantía a Corto Plazo	0.00	0.00
f. Estimación por Pérdida o Deterioro de Activos Circulantes (f=f1+f2)	0.00	0.00	g. Provisiones a Corto Plazo (g=g1+g2+g3)	0.00	0.00
f1) Estimación para Cuentas Incobrables por Derechos a Recibir Efectivo o Equivalentes	0.00	0.00	g1) Provisión para Demandas y Juicios a Corto Plazo	0.00	0.00
f2) Estimación por Deterioro de Inventarios	0.00	0.00	g2) Provisión para Contingencias a Corto Plazo	0.00	0.00
g. Otros Activos Circulantes (g=g1+g2+g3+g4)	0.00	0.00	g3) Otras Provisiones a Corto Plazo	0.00	0.00
g1) Valores en Garantía	0.00	0.00	h. Otros Pasivos a Corto Plazo (h=h1+h2+h3)	343,932.09	246,436.73
g2) Bienes en Garantía (excluye depósitos de fondos)	0.00	0.00	h1) Ingresos por Clasificar	0.00	0.00
g3) Bienes Derivados de Embarcos, Decomisos, Aseguramientos y Dación en Pago	0.00	0.00	h2) Recuperación por Participación	0.00	0.00
g4) Adquisición con Fondos de Terceros	0.00	0.00	h3) Otros Pasivos Circulantes	343,932.09	246,436.73
IA. Total de Activos Circulantes (IA = a + b + c + d + e + f + g)	91,436,795.06	70,071,608.95	IIA. Total de Pasivos Circulantes (IIA = a + b + c + d + e + f + g + h)	20,355,428.77	22,621,841.00
Activo No Circulante			Pasivo No Circulante		
a. Inversiones Financieras a Largo Plazo	0.00	0.00	a. Cuentas por Pagar a Largo Plazo	2,189,391.38	4,639,391.38
b. Derechos a Recibir Efectivo o Equivalentes a Largo Plazo	167,112.00	167,112.00	b. Documentos por Pagar a Largo Plazo	0.00	0.00
c. Bienes Inmuebles, Infraestructura y Construcciones en Proceso	18,293,313.54	18,293,313.54	c. Deuda Pública a Largo Plazo	0.00	0.00
d. Bienes Muebles	12,012,238.55	10,739,254.85	d. Pasivos Diferidos a Largo Plazo	0.00	0.00
e. Activos Intangibles	457,800.76	457,800.76	e. Fondos y Bienes de Terceros en Garantía y/o en Administración a Largo Plazo	0.00	0.00
f. Depreciación, Deterioro y Amortización Acumulada de Bienes	-7,976,682.96	-6,628,115.49	f. Provisiones a Largo Plazo	0.00	0.00
g. Activos Diferidos	0.00	0.00	IIIB. Total de Pasivos No Circulantes (IIIB = a + b + c + d + e + f)	2,189,391.38	4,639,391.38
h. Estimación por Pérdida o Deterioro de Activos no Circulantes	0.00	0.00	II. Total del Pasivo (II = IIA + IIIB)	22,544,820.15	27,261,232.38
i. Otros Activos no Circulantes	0.00	0.00	HACIENDA PÚBLICA/PATRIMONIO		
IB. Total de Activos No Circulantes (IB = a + b + c + d + e + f + g + h + i)	22,953,671.88	23,029,255.65	IIIA. Hacienda Pública/Patrimonio Contribuido (IIIA = a + b + c)	5,789,578.95	5,789,578.95
I. Total del Activo (I = IA + IB)	114,390,466.94	93,100,864.60	a. Aportaciones	2,373,836.35	2,373,836.35
			b. Donaciones de Capital	3,415,742.60	3,415,742.60
			c. Actualización de la Hacienda Pública/Patrimonio	0.00	0.00
			IIIB. Hacienda Pública/Patrimonio Generado (IIIB = a + b + c + d + e)	86,055,058.74	62,049,953.08
			a. Resultados del Ejercicio (Ahorro/ Desahorro)	22,309,248.78	12,374,056.69
			b. Resultados de Ejercicios Anteriores	53,900,207.57	41,526,150.88
			c. Reservas	2,226,953.08	2,226,953.08
			d. Reservas	0.00	0.00
			e. Rectificaciones de Resultados de Ejercicios Anteriores	7,618,849.33	5,922,792.45
			IIIC. Exceso o Insuficiencia en la Actualización de la Hacienda Pública/Patrimonio (IIIC=g+h)	0.00	0.00
			a. Resultado por Provisión Monetaria	0.00	0.00
			b. Resultado por Tenencia de Activos no Monetarios	0.00	0.00
			III. Total Hacienda Pública/Patrimonio (III = IIIA + IIIB + IIIC)	91,844,637.69	67,839,532.03
			IV. Total del Pasivo y Hacienda Pública/Patrimonio (IV = II + III)	114,389,457.84	95,100,854.50

L.F.C. ANA GABRIELA GONZÁLEZ CHÁVEZ
COORDINADORA DE CONTABILIDAD Y FINANZAS

L.A.F. ALVARO DANIEL LEÓN DEL RÍO
SUBDIRECTOR DE ADMINISTRACIÓN Y FINANZAS

ING. MAXIMO FLAVIO SEGOVIA RAMIREZ
DIRECTOR GENERAL

Cuenta Pública 2023								
Sistema Municipal de Agua Potable y Alcantarillado de Campeche (a)								
Informe Analítico de la Deuda Pública y Otros Pasivos - LDF								
Del 1 de Enero al 31 de Diciembre de 2023 (b)								
(PESOS)								
Denominación de la Deuda Pública y Otros Pasivos	Saldo al 31 de diciembre de 2022 (d)	Disposiciones del Periodo	Amortizaciones del Periodo	Revaluaciones, Reclasificaciones y Otros Ajustes	Saldo Final del Periodo (h)	Pago de Intereses del Periodo	Pago de Comisiones y demás costos asociados durante el Periodo	
(c)	(d)	(e)	(f)	(g)	h=d+e-f+g	(i)	(j)	
1. Deuda Pública (1=A+B)	0.00	0.00	0.00	0.00	0.00	0.00	0.00	0.00
A. Corto Plazo (A=a1+a2+a3)	0.00	0.00	0.00	0.00	0.00	0.00	0.00	0.00
a1) Instituciones de Crédito	0.00	0.00	0.00	0.00	0.00	0.00	0.00	0.00
a2) Títulos y Valores	0.00	0.00	0.00	0.00	0.00	0.00	0.00	0.00
a3) Arrendamientos Financieros	0.00	0.00	0.00	0.00	0.00	0.00	0.00	0.00
B. Largo Plazo (B=b1+b2+b3)	0.00	0.00	0.00	0.00	0.00	0.00	0.00	0.00
b1) Instituciones de Crédito	0.00	0.00	0.00	0.00	0.00	0.00	0.00	0.00
b2) Títulos y Valores	0.00	0.00	0.00	0.00	0.00	0.00	0.00	0.00
b3) Arrendamientos Financieros	0.00	0.00	0.00	0.00	0.00	0.00	0.00	0.00
2. Otros Pasivos	27,261,322.47				22,544,820.15			
3. Total de la Deuda Pública y Otros Pasivos	27,261,322.47	0.00	0.00	0.00	22,544,820.15	0.00	0.00	
4. Deuda Contingente 1 (informativo)	0.00	0.00	0.00	0.00	0.00	0.00	0.00	0.00
A. Deuda Contingente 1	0.00	0.00	0.00	0.00	0.00	0.00	0.00	0.00
B. Deuda Contingente 2	0.00	0.00	0.00	0.00	0.00	0.00	0.00	0.00
C. Deuda Contingente XX	0.00	0.00	0.00	0.00	0.00	0.00	0.00	0.00
5. Valor de Instrumentos Bono Cupón Cero 2 (informativo)	0.00	0.00	0.00	0.00	0.00	0.00	0.00	0.00
A. Instrumento Bono Cupón Cero 1	0.00	0.00	0.00	0.00	0.00	0.00	0.00	0.00
B. Instrumento Bono Cupón Cero 2	0.00	0.00	0.00	0.00	0.00	0.00	0.00	0.00
C. Instrumento Bono Cupón Cero XX	0.00	0.00	0.00	0.00	0.00	0.00	0.00	0.00

1. Se refiere a cualquier financiamiento sin fuente o garantía de pago definida, que sea asumida de manera solidaria o subsidiaria por las Entidades Federativas con sus Municipios, organismos descentralizados y empresas de participación estatal mayoritaria y fideicomisos, locales o municipales, y por los integrantes con sus respectivos organismos descentralizados y empresas de participación municipal mayoritaria.

2. Se refiere al valor del Bono Cupón Cero que resulta el pago de los créditos asociados al mismo (Activo).


Obligaciones a Corto Plazo (k)	Monto Contratado (l)	Plazo Pactado (m)	Tasa de Interés (n)	Comisiones y Costos Relacionados (o)	Tasa Efectiva (p)
6. Obligaciones a Corto Plazo (informativo)	0.00	0.00	0.00	0.00	0.00
A. Crédito 1	0.00	0.00	0.00	0.00	0.00
B. Crédito 2	0.00	0.00	0.00	0.00	0.00
C. Crédito XX	0.00	0.00	0.00	0.00	0.00


L.F.C. ANA GABRIELA GONZÁLEZ CHÁVEZ
COORDINADOR DE CONTABILIDAD Y FINANZAS



L.A.F. ALVARO DANIEL LEÓN DEL RÍO
SUBDIRECTOR DE ADMINISTRACIÓN Y FINANZAS


INC. MÁXIMO FLAVIO SECOVIA RAMÍREZ
DIRECTOR GENERAL

Cuenta Pública 2023 Sistema Municipal de Agua Potable y Alcantarillado de Campeche (a) Informe Analítico de Obligaciones Diferentes de Financiamientos – LDF Del 1 de Enero al 31 de Diciembre de 2023 (b) (PESOS)										
Denominación de las Obligaciones Diferentes de Financiamiento	Fecha del Contrato	Fecha de inicio de operación del proyecto	Fecha de vencimiento	Monto de la inversión pactado	Plazo pactado	Monto promedio mensual del pago de la contraprestación	Monto promedio mensual del pago de la contraprestación correspondiente al pago de inversión	Monto pagado de la inversión al XX de XXXX de 20XX	Monto pagado de la inversión actualizado al XX de XXXX de 20XX	Saldo pendiente por pagar de la inversión al XX de XXXX de 20XX
(c)	(d)	(e)	(f)	(g)	(h)	(i)	(j)	(k)	(l)	(m = g - l)
A. Asociaciones Público Privadas (APP's) (A=a+b+c+d)	0.00	0.00	0.00	0.00	0.00	0.00	0.00	0.00	0.00	0.00
a) APP 1	0.00	0.00	0.00	0.00	0.00	0.00	0.00	0.00	0.00	0.00
b) APP 2	0.00	0.00	0.00	0.00	0.00	0.00	0.00	0.00	0.00	0.00
c) APP 3	0.00	0.00	0.00	0.00	0.00	0.00	0.00	0.00	0.00	0.00
d) APP XX	0.00	0.00	0.00	0.00	0.00	0.00	0.00	0.00	0.00	0.00
B. Otros Instrumentos (B=a+b+c+d)	0.00	0.00	0.00	0.00	0.00	0.00	0.00	0.00	0.00	0.00
a) Otro Instrumento 1	0.00	0.00	0.00	0.00	0.00	0.00	0.00	0.00	0.00	0.00
b) Otro Instrumento 2	0.00	0.00	0.00	0.00	0.00	0.00	0.00	0.00	0.00	0.00
c) Otro Instrumento 3	0.00	0.00	0.00	0.00	0.00	0.00	0.00	0.00	0.00	0.00
d) Otro Instrumento XX	0.00	0.00	0.00	0.00	0.00	0.00	0.00	0.00	0.00	0.00
C. Total de Obligaciones Diferentes de Financiamiento (C=A+B)	0.00	0.00	0.00	0.00	0.00	0.00	0.00	0.00	0.00	0.00



L.F.C. ANA GABRIELA GONZÁLEZ CHÁVEZ
COORDINADOR DE CONTABILIDAD Y FINANZAS



ING. MÁXIMO FLAVIO SEGOVIA RAMÍREZ
DIRECTOR GENERAL



L.A.F. ALVARO DANIEL LEÓN DEL RÍO
SUBDIRECTOR DE ADMINISTRACIÓN Y FINANZAS



Cuenta Pública 2023
Sistema Municipal de Agua Potable y Alcantarillado de Campeche (a)
Balance Presupuestario - LDF
Del 1 de Enero al 31 de Diciembre de 2023 (b)
(PESOS)

Concepto (c)	Estimado/ Aprobado (d)	Devengado	Recaudado/ Pagado
A. Ingresos Totales (A = A1+A2+A3)	278,177,702.00	281,310,523.38	281,310,523.38
A1. Ingresos de Libre Disposición	273,007,702.00	281,060,693.38	281,060,693.38
A2. Transferencias Federales Etiquetadas	5,170,000.00	249,830.00	249,830.00
A3. Financiamiento Neto	0.00	0.00	0.00
B. Egresos Presupuestarios¹ (B = B1+B2)	278,177,702.00	268,784,401.99	259,778,138.18
B1. Gasto No Etiquetado (sin incluir Amortización de la Deuda Pública)	278,177,702.00	268,569,074.99	259,562,811.18
B2. Gasto Etiquetado (sin incluir Amortización de la Deuda Pública)	0.00	215,327.00	215,327.00
C. Remanentes del Ejercicio Anterior (C = C1 + C2)	0.00	0.00	0.00
C1. Remanentes de Ingresos de Libre Disposición aplicados en el		0.00	0.00
C2. Remanentes de Transferencias Federales Etiquetadas aplicados en el periodo		0.00	0.00
I. Balance Presupuestario (I = A - B + C)	0.00	12,526,121.39	21,532,385.20
II. Balance Presupuestario sin Financiamiento Neto (II = I - A3)	0.00	12,526,121.39	21,532,385.20
III. Balance Presupuestario sin Financiamiento Neto y sin Remanentes del Ejercicio Anterior (III= II - C)	0.00	12,526,121.39	21,532,385.20


Concepto	Aprobado	Devengado	Pagado
E. Intereses, Comisiones y Gastos de la Deuda (E = E1+E2)	0.00	0.00	0.00
E1. Intereses, Comisiones y Gastos de la Deuda con Gasto No Etiquetado	0.00	0.00	0.00
E2. Intereses, Comisiones y Gastos de la Deuda con Gasto Etiquetado	0.00	0.00	0.00
IV. Balance Primario (IV = III + E)	0.00	12,526,121.39	21,532,385.20

Concepto	Estimado/ Aprobado	Devengado	Recaudado/ Pagado
F. Financiamiento (F = F1 + F2)	0.00	0.00	0.00
F1. Financiamiento con Fuente de Pago de Ingresos de Libre	0.00	0.00	0.00
F2. Financiamiento con Fuente de Pago de Transferencias Federales Etiquetadas	0.00	0.00	0.00
G. Amortización de la Deuda (G = G1 + G2)	0.00	0.00	0.00
G1. Amortización de la Deuda Pública con Gasto No Etiquetado	0.00	0.00	0.00
G2. Amortización de la Deuda Pública con Gasto Etiquetado	0.00	0.00	0.00
A3. Financiamiento Neto (A3 = F - G)	0.00	0.00	0.00

Concepto	Estimado/ Aprobado	Devengado	Recaudado/ Pagado
A1. Ingresos de Libre Disposición	273,007,702.00	281,060,693.38	281,060,693.38
A3.1 Financiamiento Neto con Fuente de Pago de Ingresos de Libre Disposición (A3.1 = F1 - G1)	0.00	0.00	0.00
F1. Financiamiento con Fuente de Pago de Ingresos de Libre Disposición	0.00	0.00	0.00
G1. Amortización de la Deuda Pública con Gasto No Etiquetado	0.00	0.00	0.00
B1. Gasto No Etiquetado (sin incluir Amortización de la Deuda Pública)	278,177,702.00	268,569,074.99	259,562,811.18
C1. Remanentes de Ingresos de Libre Disposición aplicados en el periodo		0.00	0.00
V. Balance Presupuestario de Recursos Disponibles (V = A1 + A3.1 - B1 + C1)	-5,170,000.00	12,491,618.39	21,497,882.20
VI. Balance Presupuestario de Recursos Disponibles sin Financiamiento Neto (VI = V - A3.1)	-5,170,000.00	12,491,618.39	21,497,882.20

Concepto	Estimado/ Aprobado	Devengado	Recaudado/ Pagado
A2. Transferencias Federales Etiquetadas	5,170,000.00	249,830.00	249,830.00
A3.2 Financiamiento Neto con Fuente de Pago de Transferencias Federales Etiquetadas (A3.2 = F2 - G2)	0.00	0.00	0.00
F2. Financiamiento con Fuente de Pago de Transferencias Federales Etiquetadas	0.00	0.00	0.00
G2. Amortización de la Deuda Pública con Gasto Etiquetado	0.00	0.00	0.00
B2. Gasto Etiquetado (sin incluir Amortización de la Deuda Pública)	0.00	215,327.00	215,327.00
C2. Remanentes de Transferencias Federales Etiquetadas aplicados en el periodo		0.00	0.00
VII. Balance Presupuestario de Recursos Etiquetados (VII = A2 + A3.2 - B2 + C2)	5,170,000.00	34,503.00	34,503.00
VIII. Balance Presupuestario de Recursos Etiquetados sin Financiamiento Neto (VIII = VII - A3.2)	5,170,000.00	34,503.00	34,503.00



L.E.C. ANA GABRIELA GONZÁLEZ CHÁVEZ
 COORDINADOR DE CONTABILIDAD Y FINANZAS



INS. MÁXIMO FLAVIO SEGOVIA RAMÍREZ
 DIRECTOR GENERAL



L.A.P. ALVARO DANIEL LEÓN DEL RÍO
 SUBDIRECTOR DE ADMINISTRACIÓN Y FINANZAS

Cuenta Pública 2023
Sistema Municipal de Agua Potable y Alcantarillado de Campeche (a)
Estado Analítico de Ingresos Detallado - LDF
Del 1 de Enero al 31 de Diciembre de 2023 (b)
(PESOS)

Concepto (c)	Ingreso					Diferencia (e)
	Estimado (d)	Ampliaciones/ (Reducciones)	Modificado	Devengado	Recaudado	
Ingresos de Libre Disposición						
A. Impuestos	0.00	0.00	0.00	0.00	0.00	0.00
B. Cuotas y Aportaciones de Seguridad Social	0.00	0.00	0.00	0.00	0.00	0.00
C. Contribuciones de Mejoras	0.00	0.00	0.00	0.00	0.00	0.00
D. Derechos	154,071,726.00	-4,779,701.24	149,292,024.76	149,292,024.76	149,292,024.76	-4,779,701.24
E. Productos	0.00	55,052.87	55,052.87	55,045.65	55,045.65	55,045.65
F. Aprovechamientos	0.00	0.00	0.00	0.00	0.00	0.00
G. Ingresos por Ventas de Bienes y Prestación Servicios	1,040,241.00	515,138.97	1,050,379.97	1,050,379.97	1,050,379.97	515,138.97
H. Participaciones	0.00	0.00	0.00	0.00	0.00	0.00
(H=h1+h2+h3+h4+h5+h6+h7+h8+h9+h10+h11)						
h1) Fondo General de Participaciones	0.00	0.00	0.00	0.00	0.00	0.00
h2) Fondo de Fomento Municipal	0.00	0.00	0.00	0.00	0.00	0.00
h3) Fondo de Fiscalización y Recaudación	0.00	0.00	0.00	0.00	0.00	0.00
h4) Fondo de Compensación	0.00	0.00	0.00	0.00	0.00	0.00
h5) Fondo de Extracción de Hidrocarburos	0.00	0.00	0.00	0.00	0.00	0.00
h6) Impuesto Especial Sobre Producción y Servicios	0.00	0.00	0.00	0.00	0.00	0.00
h7) 0.136% de la Recaudación Federal Participable	0.00	0.00	0.00	0.00	0.00	0.00
h8) 3.17% Sobre Extracción de Petróleo	0.00	0.00	0.00	0.00	0.00	0.00
h9) Gasolinas y Diesel	0.00	0.00	0.00	0.00	0.00	0.00
h10) Fondo del Impuesto Sobre la Renta	0.00	0.00	0.00	0.00	0.00	0.00
h11) Fondo de Estabilización de los Ingresos de las Entidades Federativas	0.00	0.00	0.00	0.00	0.00	0.00
I. Incentivos Derivados de la Colaboración Fiscal (I=i1+i2+i3+i4+i5)	0.00	0.00	0.00	0.00	0.00	0.00
i1) Tenencia o Uso de Vehículos	0.00	0.00	0.00	0.00	0.00	0.00
i2) Fondo de Compensación ISAN	0.00	0.00	0.00	0.00	0.00	0.00
i3) Impuesto Sobre Automóviles Nuevos	0.00	0.00	0.00	0.00	0.00	0.00
i4) Fondo de Compensación de Repecos-Intermedios	0.00	0.00	0.00	0.00	0.00	0.00
i5) Otros Incentivos Económicos	0.00	0.00	0.00	0.00	0.00	0.00
J. Transferencias y Asignaciones	0.00	0.00	0.00	0.00	0.00	0.00
K. Convenios	0.00	0.00	0.00	0.00	0.00	0.00
k1) Otros Convenios y Subsidios	0.00	0.00	0.00	0.00	0.00	0.00
L. Otros Ingresos de Libre Disposición (L=l1+l2)	117,592,735.00	12,262,508.00	129,855,243.00	129,855,243.00	129,855,243.00	12,262,508.00
l1) Participaciones en Ingresos Locales	0.00	0.00	0.00	0.00	0.00	0.00
l2) Otros Ingresos de Libre Disposición	117,592,735.00	12,262,508.00	129,855,243.00	129,855,243.00	129,855,243.00	12,262,508.00
I. Total de Ingresos de Libre Disposición (I=A+B+C+D+E+F+G+H+I+J+K+L)	273,007,702.00	8,052,998.60	281,060,700.60	281,060,693.38	281,060,693.38	8,052,991.38
Ingresos Excedentes de Ingresos de Libre Disposición						
Transferencias Federales Etiquetadas						
A. Aportaciones (A=a1+a2+a3+a4+a5+a6+a7+a8)	0.00	0.00	0.00	0.00	0.00	0.00
a1) Fondo de Aportaciones para la Nómina Educativa y Gasto Operativo	0.00	0.00	0.00	0.00	0.00	0.00
a2) Fondo de Aportaciones para los Servicios de Salud	0.00	0.00	0.00	0.00	0.00	0.00
a3) Fondo de Aportaciones para la Infraestructura Social	0.00	0.00	0.00	0.00	0.00	0.00
a4) Fondo de Aportaciones para el Fortalecimiento de los Municipios y de las Demarcaciones Territoriales del Distrito Federal	0.00	0.00	0.00	0.00	0.00	0.00
a5) Fondo de Aportaciones Múltiples	0.00	0.00	0.00	0.00	0.00	0.00
a6) Fondo de Aportaciones para la Educación Tecnológica y de Adultos	0.00	0.00	0.00	0.00	0.00	0.00
a7) Fondo de Aportaciones para la Seguridad Pública de los Estados y del Distrito Federal	0.00	0.00	0.00	0.00	0.00	0.00
a8) Fondo de Aportaciones para el Fortalecimiento de las Entidades Federativas	0.00	0.00	0.00	0.00	0.00	0.00
B. Convenios (B=b1+b2+b3+b4)	0.00	0.00	0.00	0.00	0.00	0.00
b1) Convenios de Protección Social en Salud	0.00	0.00	0.00	0.00	0.00	0.00
b2) Convenios de Descentralización	0.00	0.00	0.00	0.00	0.00	0.00
b3) Convenios de Reasignación	0.00	0.00	0.00	0.00	0.00	0.00
b4) Otros Convenios y Subsidios	0.00	0.00	0.00	0.00	0.00	0.00
C. Fondos Distintos de Aportaciones (C=c1+c2)	0.00	0.00	0.00	0.00	0.00	0.00

Cuenta Pública 2023
Sistema Municipal de Agua Potable y Alcantarillado de Campeche (a)
Estado Analítico de Ingresos Detallado - LDF
Del 1 de Enero al 31 de Diciembre de 2023 (b)
(PESOS)


Concepto (c)	Ingreso					Diferencia (e)
	Estimado (d)	Ampliaciones/ (Reducciones)	Modificado	Devengado	Recaudado	
c1) Fondo para Entidades Federativas y Municipios Productores de Hidrocarburos	0.00	0.00	0.00	0.00	0.00	0.00
c2) Fondo Minero	0.00	0.00	0.00	0.00	0.00	0.00
D. Transferencias, Asignaciones, Subsidios y Subvenciones,	5,170,000.00	-4,840,000.00	330,000.00	249,830.00	249,830.00	-4,920,170.00
y Pensiones v Jubilaciones						
E. Otras Transferencias Federales Etiquetadas	0.00	0.00	0.00	0.00	0.00	0.00
II. Total de Transferencias Federales Etiquetadas (II = A + B + C + D + E)	5,170,000.00	-4,840,000.00	330,000.00	249,830.00	249,830.00	-4,920,170.00
III. Ingresos Derivados de Financiamientos (III = A)	0.00	0.00	0.00	0.00	0.00	0.00
A. Ingresos Derivados de Financiamientos	0.00	0.00	0.00	0.00	0.00	0.00
IV. Total de ingresos (IV = I + II + III)	276,177,702.00	3,212,998.60	261,390,700.60	261,310,523.36	261,310,523.36	3,132,821.36
Datos Informativos						
1. Ingresos Derivados de Financiamientos con Fuente de Pago de Ingresos de Libre Disposición	0.00	0.00	0.00	0.00	0.00	0.00
2. Ingresos Derivados de Financiamientos con Fuente de Pago de Transferencias Federales Etiquetadas	0.00	0.00	0.00	0.00	0.00	0.00
3. Ingresos Derivados de Financiamientos (3 = 1 + 2)	0.00	0.00	0.00	0.00	0.00	0.00

L.F.C. ANA GABRIELA GONZÁLEZ CHÁVEZ
COORDINADOR DE CONTABILIDAD Y FINANZAS

L.A.F. ACUARIO DANIEL LEÓN DEL RÍO
SUBDIRECTOR DE ADMINISTRACIÓN Y FINANZAS


ING. MÁXIMO FLAVIO SEGOVIA RAMÍREZ
DIRECTOR GENERAL

b8) Materiales y Suministros Para Seguridad	0.00	0.00	0.00	0.00	0.00	0.00
b9) Herramientas, Refacciones y Accesorios Menores	0.00	0.00	0.00	0.00	0.00	0.00
C. Servicios Generales (C=c1+c2+c3+c4+c5+c6+c7+c8+c9)	0.00	243,078.17	243,078.17	208,405.17	208,405.17	34,673.00
c1) Servicios Básicos	0.00	0.00	0.00	0.00	0.00	0.00
c2) Servicios de Arrendamiento	0.00	0.00	0.00	0.00	0.00	0.00
c3) Servicios Profesionales, Científicos, Técnicos y Otros Servicios	0.00	159,500.59	159,500.59	124,827.59	124,827.59	34,673.00
c4) Servicios Financieros, Bancarios y Comerciales	0.00	0.00	0.00	0.00	0.00	0.00
c5) Servicios de Instalación, Reparación, Mantenimiento y Conservación	0.00	0.00	0.00	0.00	0.00	0.00
c6) Servicios de Comunicación Social y Publicidad	0.00	17,241.38	17,241.38	17,241.38	17,241.38	0.00
c7) Servicios de Traslado y Viáticos	0.00	0.00	0.00	0.00	0.00	0.00
c8) Servicios Oficiales	0.00	66,336.20	66,336.20	66,336.20	66,336.20	0.00
c9) Otros Servicios Generales	0.00	0.00	0.00	0.00	0.00	0.00
D. Transferencias, Asignaciones, Subsidios y Otras Ayudas (D=d1+d2+d3+d4+d5+d6+d7+d8+d9)	0.00	0.00	0.00	0.00	0.00	0.00
d1) Transferencias Internas y Asignaciones al Sector Público	0.00	0.00	0.00	0.00	0.00	0.00
d2) Transferencias al Resto del Sector Público	0.00	0.00	0.00	0.00	0.00	0.00
d3) Subsidios y Subvenciones	0.00	0.00	0.00	0.00	0.00	0.00
d4) Ayudas Sociales	0.00	0.00	0.00	0.00	0.00	0.00
d5) Pensiones y Jubilaciones	0.00	0.00	0.00	0.00	0.00	0.00
d6) Transferencias a Fideicomisos, Mandatos y Otros Análogos	0.00	0.00	0.00	0.00	0.00	0.00
d7) Transferencias a la Seguridad Social	0.00	0.00	0.00	0.00	0.00	0.00
d8) Donativos	0.00	0.00	0.00	0.00	0.00	0.00
d9) Transferencias al Exterior	0.00	0.00	0.00	0.00	0.00	0.00
E. Bienes Inmuebles, Inmuebles e Intangibles (E=e1+e2+e3+e4+e5+e6+e7+e8+e9)	0.00	0.00	0.00	0.00	0.00	0.00
e1) Mobiliario y Equipo de Administración	0.00	0.00	0.00	0.00	0.00	0.00
e2) Mobiliario y Equipo Educativo y Recreativo	0.00	0.00	0.00	0.00	0.00	0.00
e3) Equipo e Instrumental Médico y de Laboratorio	0.00	0.00	0.00	0.00	0.00	0.00
e4) Vehículos y Equipo de Transporte	0.00	0.00	0.00	0.00	0.00	0.00
e5) Equipo de Defensa y Seguridad	0.00	0.00	0.00	0.00	0.00	0.00
e6) Maquinaria, Otros Equipos y Herramientas	0.00	0.00	0.00	0.00	0.00	0.00
e7) Activos Biológicos	0.00	0.00	0.00	0.00	0.00	0.00
e8) Bienes Inmuebles	0.00	0.00	0.00	0.00	0.00	0.00
e9) Activos Intangibles	0.00	0.00	0.00	0.00	0.00	0.00
F. Inversión Pública (F=f1+f2+f3)	0.00	0.00	0.00	0.00	0.00	0.00
f1) Obra Pública en Bienes de Dominio Público	0.00	0.00	0.00	0.00	0.00	0.00
f2) Obra Pública en Bienes Propios	0.00	0.00	0.00	0.00	0.00	0.00
f3) Proyectos Productivos y Acciones de Fomento	0.00	0.00	0.00	0.00	0.00	0.00
G. Inversiones Financieras y Otras Provisiones (G=g1+g2+g3+g4+g5+g6+g7)	0.00	0.00	0.00	0.00	0.00	0.00
g1) Inversiones Para el Fomento de Actividades Productivas	0.00	0.00	0.00	0.00	0.00	0.00
g2) Acciones y Participaciones de Capital	0.00	0.00	0.00	0.00	0.00	0.00
g3) Compra de Títulos y Valores	0.00	0.00	0.00	0.00	0.00	0.00
g4) Concesión de Préstamos	0.00	0.00	0.00	0.00	0.00	0.00
g5) Inversiones en Fideicomisos, Mandatos y Otros Análogos	0.00	0.00	0.00	0.00	0.00	0.00
Fideicomiso de Desastres Naturales (Informativo)	0.00	0.00	0.00	0.00	0.00	0.00
g6) Otras Inversiones Financieras	0.00	0.00	0.00	0.00	0.00	0.00
g7) Provisiones para Contingencias y Otras Erogaciones Especiales	0.00	0.00	0.00	0.00	0.00	0.00
H. Participaciones y Aportaciones (H=h1+h2+h3)	0.00	0.00	0.00	0.00	0.00	0.00
h1) Participaciones	0.00	0.00	0.00	0.00	0.00	0.00
h2) Aportaciones	0.00	0.00	0.00	0.00	0.00	0.00
h3) Convenios	0.00	0.00	0.00	0.00	0.00	0.00
I. Deuda Pública (I=i1+i2+i3+i4+i5+i6+i7)	0.00	0.00	0.00	0.00	0.00	0.00
i1) Amortización de la Deuda Pública	0.00	0.00	0.00	0.00	0.00	0.00
i2) Intereses de la Deuda Pública	0.00	0.00	0.00	0.00	0.00	0.00
i3) Comisiones de la Deuda Pública	0.00	0.00	0.00	0.00	0.00	0.00
i4) Gastos de la Deuda Pública	0.00	0.00	0.00	0.00	0.00	0.00
i5) Costo por Coberturas	0.00	0.00	0.00	0.00	0.00	0.00
i6) Apoyos Financieros	0.00	0.00	0.00	0.00	0.00	0.00
i7) Adeudos de Ejercicios Fiscales Anteriores (ADEFAS)	0.00	0.00	0.00	0.00	0.00	0.00
III. Total de Egresos (III = I + II)	278,177,702.00	3,212,821.38	281,390,523.38	268,784,401.99	259,778,138.18	12,606,121.39



L.F.C. ANA GABRIELA GONZÁLEZ CHÁVEZ
 COORDINADOR DE CONTABILIDAD Y FINANZAS

L.A.F. ALVARO DANIEL LEÓN DEL RÍO
 SUBDIRECTOR DE ADMINISTRACIÓN Y FINANZAS




ING. MÁXIMO FLAVIO SEGOVIA RAMÍREZ
 DIRECTOR GENERAL


Cuenta Publica 2023						
Sistema Municipal de Agua Potable y Alcantarillado de Campeche (a)						
Estado Analítico del Ejercicio del Presupuesto de Egresos Detallado - LDF						
Clasificación Administrativa						
Del 1 de Enero al 31 de Diciembre de 2023 (b)						
(PESOS)						
Concepto (c)	Egresos					Subejercicio (e)
	Aprobado (d)	Ampliaciones/ (Reducciones)	Modificado	Devengado	Pagado	
I. Gasto No Etiquetado (I=A+B+C+D+E+F+G+H)	278,177,702.00	2,962,821.38	281,140,523.38	268,569,074.99	259,562,811.18	12,571,448.39
Dirección General	2,839,605.00	1,227,138.33	4,066,743.33	4,065,240.49	3,878,020.23	1,502.84
Subdirección de Administración y Finanzas	62,963,926.00	-12,882,713.96	50,081,212.04	49,767,326.02	46,495,600.16	313,886.02
Subdirección Comercial y Atención a Usuarios	24,529,065.00	-4,718,017.11	19,811,047.89	18,094,101.88	17,167,449.73	1,716,946.01
Subdirección Zona Lerma y Samulá	5,723,977.00	-4,063,508.84	1,660,468.16	1,420,468.16	1,420,468.16	240,000.00
Subdirección de Infraestructura	179,519,246.00	23,386,125.69	202,905,371.69	192,812,381.11	188,275,965.94	10,092,990.58
Subdirección de Contraloría Interna	2,601,883.00	13,797.27	2,615,680.27	2,409,557.33	2,325,306.96	206,122.94
						0.00
						0.00
II. Gasto Etiquetado (II=A+B+C+D+E+F+G+H)	0.00	250,000.00	250,000.00	215,327.00	215,327.00	34,673.00
Dirección General	0.00	250,000.00	250,000.00	215,327.00	215,327.00	34,673.00
Subdirección de Administración y Finanzas	0.00	0.00	0.00	0.00	0.00	0.00
Subdirección Comercial y Atención a Usuarios	0.00	0.00	0.00	0.00	0.00	0.00
Subdirección Zona Lerma y Samulá	0.00	0.00	0.00	0.00	0.00	0.00
Subdirección de Infraestructura	0.00	0.00	0.00	0.00	0.00	0.00
Subdirección de Contraloría Interna	0.00	0.00	0.00	0.00	0.00	0.00
III. Total de Egresos (III = I + II)	278,177,702.00	3,212,821.38	281,390,523.38	268,784,401.99	259,778,138.18	12,606,121.39



L.F.C. ANA GABRIELA GONZÁLEZ CHÁVEZ
COORDINADOR DE CONTABILIDAD Y FINANZAS




L.A.F. ALVARO DANIEL LEÓN DEL RÍO
SUBDIRECTOR DE ADMINISTRACIÓN Y FINANZAS



ING. MÁXIMO FLAVIO SEGOVIA RAMÍREZ
DIRECTOR GENERAL

Cuenta Pública 2023
Sistema Municipal de Agua Potable y Alcantarillado de Campeche (a)
Estado Analítico del Ejercicio del Presupuesto de Egresos Detallado - LDF
Clasificación Funcional (Finalidad y Función)
Del 1 de Enero al 31 de Diciembre de 2023 (b)
(PESOS)

Concepto (c)	Egresos					Subejercicio (e)
	Aprobado (d)	Ampliaciones/ (Reducciones)	Modificado	Devengado	Pagado	
I. Gasto No Etiquetado (I=A+B+C+D)	278,177,702.00	2,962,821.38	281,140,523.38	268,569,074.99	259,562,811.18	12,571,448.39
A. Gobierno (A=a1+a2+a3+a4+a5+a6+a7+a8)	0.00	0.00	0.00	0.00	0.00	0.00
a1) Legislación	0.00	0.00	0.00	0.00	0.00	0.00
a2) Justicia	0.00	0.00	0.00	0.00	0.00	0.00
a3) Coordinación de la Política de Gobierno	0.00	0.00	0.00	0.00	0.00	0.00
a4) Relaciones Exteriores	0.00	0.00	0.00	0.00	0.00	0.00
a5) Asuntos Financieros y Hacendarios	0.00	0.00	0.00	0.00	0.00	0.00
a6) Seguridad Nacional	0.00	0.00	0.00	0.00	0.00	0.00
a7) Asuntos de Orden Público y de Seguridad Interior	0.00	0.00	0.00	0.00	0.00	0.00
a8) Otros Servicios Generales	0.00	0.00	0.00	0.00	0.00	0.00
B. Desarrollo Social (B=b1+b2+b3+b4+b5+b6+b7)	278,177,702.00	2,962,821.38	281,140,523.38	268,569,074.99	259,562,811.18	12,571,448.39
b1) Protección Ambiental	0.00	0.00	0.00	0.00	0.00	0.00
b2) Vivienda y Servicios a la Comunidad	278,177,702.00	2,962,821.38	281,140,523.38	268,569,074.99	259,562,811.18	12,571,448.39
b3) Salud	0.00	0.00	0.00	0.00	0.00	0.00
b4) Recreación, Cultura y Otras Manifestaciones Sociales	0.00	0.00	0.00	0.00	0.00	0.00
b5) Educación	0.00	0.00	0.00	0.00	0.00	0.00
b6) Protección Social	0.00	0.00	0.00	0.00	0.00	0.00
b7) Otros Asuntos Sociales	0.00	0.00	0.00	0.00	0.00	0.00
C. Desarrollo Económico (C=c1+c2+c3+c4+c5+c6+c7+c8+c9)	0.00	0.00	0.00	0.00	0.00	0.00
c1) Asuntos Económicos, Comerciales y Laborales en General	0.00	0.00	0.00	0.00	0.00	0.00
c2) Agropecuaria, Silvicultura, Pesca y Caza	0.00	0.00	0.00	0.00	0.00	0.00
c3) Combustibles y Energía	0.00	0.00	0.00	0.00	0.00	0.00
c4) Minería, Manufacturas y Construcción	0.00	0.00	0.00	0.00	0.00	0.00
c5) Transporte	0.00	0.00	0.00	0.00	0.00	0.00
c6) Comunicaciones	0.00	0.00	0.00	0.00	0.00	0.00
c7) Turismo	0.00	0.00	0.00	0.00	0.00	0.00
c8) Ciencia, Tecnología e Innovación	0.00	0.00	0.00	0.00	0.00	0.00
c9) Otras Industrias y Otros Asuntos Económicos	0.00	0.00	0.00	0.00	0.00	0.00
D. Otras No Clasificadas en Funciones Anteriores (D=d1+d2+d3+d4)	0.00	0.00	0.00	0.00	0.00	0.00
d1) Transacciones de la Deuda Pública / Costo Financiero de la Deuda	0.00	0.00	0.00	0.00	0.00	0.00
d2) Transferencias, Participaciones y Aportaciones Entre Diferentes Niveles y Ordenes de Gobierno	0.00	0.00	0.00	0.00	0.00	0.00
d3) Saneamiento del Sistema Financiero	0.00	0.00	0.00	0.00	0.00	0.00
d4) Adeudos de Ejercicios Fiscales Anteriores	0.00	0.00	0.00	0.00	0.00	0.00
II. Gasto Etiquetado (II=A+B+C+D)	0.00	250,000.00	250,000.00	215,327.00	215,327.00	34,673.00
A. Gobierno (A=a1+a2+a3+a4+a5+a6+a7+a8)	0.00	0.00	0.00	0.00	0.00	0.00
a1) Legislación	0.00	0.00	0.00	0.00	0.00	0.00
a2) Justicia	0.00	0.00	0.00	0.00	0.00	0.00
a3) Coordinación de la Política de Gobierno	0.00	0.00	0.00	0.00	0.00	0.00
a4) Relaciones Exteriores	0.00	0.00	0.00	0.00	0.00	0.00
a5) Asuntos Financieros y Hacendarios	0.00	0.00	0.00	0.00	0.00	0.00
a6) Seguridad Nacional	0.00	0.00	0.00	0.00	0.00	0.00
a7) Asuntos de Orden Público y de Seguridad Interior	0.00	0.00	0.00	0.00	0.00	0.00
a8) Otros Servicios Generales	0.00	0.00	0.00	0.00	0.00	0.00
B. Desarrollo Social (B=b1+b2+b3+b4+b5+b6+b7)	0.00	250,000.00	250,000.00	215,327.00	215,327.00	34,673.00
b1) Protección Ambiental	0.00	0.00	0.00	0.00	0.00	0.00
b2) Vivienda y Servicios a la Comunidad	0.00	250,000.00	250,000.00	215,327.00	215,327.00	34,673.00
b3) Salud	0.00	0.00	0.00	0.00	0.00	0.00
b4) Recreación, Cultura y Otras Manifestaciones Sociales	0.00	0.00	0.00	0.00	0.00	0.00
b5) Educación	0.00	0.00	0.00	0.00	0.00	0.00
b6) Protección Social	0.00	0.00	0.00	0.00	0.00	0.00
b7) Otros Asuntos Sociales	0.00	0.00	0.00	0.00	0.00	0.00
C. Desarrollo Económico (C=c1+c2+c3+c4+c5+c6+c7+c8+c9)	0.00	0.00	0.00	0.00	0.00	0.00
c1) Asuntos Económicos, Comerciales y Laborales en General	0.00	0.00	0.00	0.00	0.00	0.00
c2) Agropecuaria, Silvicultura, Pesca y Caza	0.00	0.00	0.00	0.00	0.00	0.00
c3) Combustibles y Energía	0.00	0.00	0.00	0.00	0.00	0.00
c4) Minería, Manufacturas y Construcción	0.00	0.00	0.00	0.00	0.00	0.00
c5) Transporte	0.00	0.00	0.00	0.00	0.00	0.00
c6) Comunicaciones	0.00	0.00	0.00	0.00	0.00	0.00
c7) Turismo	0.00	0.00	0.00	0.00	0.00	0.00
c8) Ciencia, Tecnología e Innovación	0.00	0.00	0.00	0.00	0.00	0.00
c9) Otras Industrias y Otros Asuntos Económicos	0.00	0.00	0.00	0.00	0.00	0.00



Cuenta Pública 2023
 Sistema Municipal de Agua Potable y Alcantarillado de Campeche (a)
 Estado Analítico del Ejercicio del Presupuesto de Egresos Detallado - LDF
 Clasificación Funcional (Finalidad y Función)
 Del 1 de Enero al 31 de Diciembre de 2023 (b)
 (PESOS)

Concepto (c)	Egresos					Subejercicio (e)
	Aprobado (d)	Ampliaciones/ (Reducciones)	Modificado	Devengado	Pagado	
D. Otras No Clasificadas en Funciones Anteriores (D=d1+d2+d3+d4)	0.00	0.00	0.00	0.00	0.00	0.00
d1) Transacciones de la Deuda Pública / Costo Financiero de la Deuda	0.00	0.00	0.00	0.00	0.00	0.00
d2) Transferencias, Participaciones y Aportaciones Entre Diferentes Niveles y Ordenes de Gobierno	0.00	0.00	0.00	0.00	0.00	0.00
d3) Saneamiento del Sistema Financiero	0.00	0.00	0.00	0.00	0.00	0.00
d4) Adeudos de Ejercicios Fiscales Anteriores	0.00	0.00	0.00	0.00	0.00	0.00
III. Total de Egresos (III = I + II)	278,177,702.00	3,212,821.38	281,390,523.38	268,784,401.99	259,778,138.18	12,606,121.39

L.F.C. ANA GABRIELA GONZÁLEZ CHÁVEZ
 COORDINADOR DE CONTABILIDAD Y FINANZAS

L.A.F. ALVARO DANIEL LEÓN DEL RÍO
 SUBDIRECTOR DE ADMINISTRACIÓN Y FINANZAS

ING. MÁXIMO FLAVIO SEGOVIA RAMÍREZ
 DIRECTOR GENERAL

Cuenta Pública 2023
Sistema Municipal de Agua Potable y Alcantarillado de Campeche (a)
Estado Analítico del Ejercicio del Presupuesto de Egresos Detallado - LDF
Clasificación de Servicios Personales por Categoría
Del 1 de Enero al 31 de Diciembre de 2023 (b)
(PESOS)

Concepto (c)	Egresos					Subejercicio (e)
	Aprobado (d)	Ampliaciones/ (Reducciones)	Modificado	Devengado	Pagado	
I. Gasto No Etiquetado (I=A+B+C+D+E+F)	78,054,295.00	0.00	78,054,295.00	77,908,055.42	74,062,340.65	146,239.58
A. Personal Administrativo y de Servicio Público	78,054,295.00	0.00	78,054,295.00	77,908,055.42	74,062,340.65	146,239.58
B. Magisterio	0.00	0.00	0.00	0.00	0.00	0.00
C. Servicios de Salud (C=c1+c2)	0.00	0.00	0.00	0.00	0.00	0.00
c1) Personal Administrativo	0.00	0.00	0.00	0.00	0.00	0.00
c2) Personal Médico, Paramédico y afin	0.00	0.00	0.00	0.00	0.00	0.00
D. Seguridad Pública	0.00	0.00	0.00	0.00	0.00	0.00
E. Gastos asociados a la implementación de nuevas leyes federales o reformas a las mismas (E = e1 + e2)	0.00	0.00	0.00	0.00	0.00	0.00
e1) Nombre del Programa o Ley 1	0.00	0.00	0.00	0.00	0.00	0.00
e2) Nombre del Programa o Ley 2	0.00	0.00	0.00	0.00	0.00	0.00
F. Sentencias laborales definitivas	0.00	0.00	0.00	0.00	0.00	0.00
II. Gasto Etiquetado (II=A+B+C+D+E+F)	0.00	0.00	0.00	0.00	0.00	0.00
A. Personal Administrativo y de Servicio Público	0.00	0.00	0.00	0.00	0.00	0.00
B. Magisterio	0.00	0.00	0.00	0.00	0.00	0.00
C. Servicios de Salud (C=c1+c2)	0.00	0.00	0.00	0.00	0.00	0.00
c1) Personal Administrativo	0.00	0.00	0.00	0.00	0.00	0.00
c2) Personal Médico, Paramédico y afin	0.00	0.00	0.00	0.00	0.00	0.00
D. Seguridad Pública	0.00	0.00	0.00	0.00	0.00	0.00
E. Gastos asociados a la implementación de nuevas leyes federales o reformas a las mismas (E = e1 + e2)	0.00	0.00	0.00	0.00	0.00	0.00
e1) Nombre del Programa o Ley 1	0.00	0.00	0.00	0.00	0.00	0.00
e2) Nombre del Programa o Ley 2	0.00	0.00	0.00	0.00	0.00	0.00
F. Sentencias laborales definitivas	0.00	0.00	0.00	0.00	0.00	0.00
III. Total del Gasto en Servicios Personales (III = I + II)	78,054,295.00	0.00	78,054,295.00	77,908,055.42	74,062,340.65	146,239.58


L.F.C. ANA GABRIELA GONZÁLEZ CHÁVEZ
 COORDINADOR DE CONTABILIDAD Y FINANZAS


L.A.F. ALVARO DANIEL LEÓN DEL RÍO
 SUBDIRECTOR DE ADMINISTRACIÓN Y FINANZAS


ING. MÁXIMO FLAVIO SEGOVIA RAMÍREZ
 DIRECTOR GENERAL

**ANEXO 2. A LA LEY DEL SISTEMA DE COORDINACIÓN FISCAL DEL ESTADO DE CAMPECHE
MONTOS EFECTIVAMENTE RECAUDADOS POR EL MUNICIPIO DE: CAMPECHE, POR EL EJERCICIO FISCAL 2023 EN PESOS**


Información relativa a la recaudación por Derechos por Servicios de Agua

3)	4)	INGRESOS DEL AÑO QUE SE INFORMA											SUMA	INGRESOS AÑOS ANTERIORES (REZAGOS)							SUMA	TOTAL				
		5)	6)	7)	8)	9)	10)	11)	12)	13)	14)	15)		16)	17)	18)	19)	20)	21)	22)			23)	24)	25)	
		Hc. Total de tomas registradas	No. de Tomas (PAGADAS)	SERVICIOS DE AGUA	OTROS DERECHOS	ALCANTARILLADO	DRENAJE	RECARGOS	MULTAS	GASTOS DE EJECUCIÓN	OTROS PRODUCTOS	INDEMNIZACIONES		SERVICIOS DE AGUA	CONEXIONES Y RECONEXIONES	ALCANTARILLADO	DRENAJE	RECARGOS	MULTAS	GASTOS DE EJECUCIÓN	INTERESES (No Bancarios)	INDEMNIZACIONES				
1	ENERO	80,838	47,739	18,705,895	352,899	0	0	23,773	0	0	0	0	19,082,566	8,425,405	0	0	0	273,241	0	0	0	0	0	0	8,699,046	27,781,612
2	FEBRERO	80,894	48,731	7,438,993	173,211	0	0	22,545	1,096	0	0	0	7,635,844	3,353,428	0	0	0	323,254	0	0	0	0	0	0	3,676,782	11,312,626
3	MARZO	80,967	36,300	7,325,331	337,213	0	0	37,657	3,360	0	0	0	7,603,561	3,725,435	0	0	0	474,743	0	0	0	0	0	0	4,200,178	11,803,739
4	ABRIL	81,014	36,337	4,299,609	161,289	0	0	37,613	0	0	0	0	4,492,511	2,360,752	0	0	0	485,113	0	0	0	0	0	0	2,853,865	7,345,176
5	MAYO	81,092	36,855	3,973,682	342,413	0	0	42,211	1,132	0	0	0	4,259,428	2,631,386	0	0	0	531,851	0	0	0	0	0	0	2,938,524	8,048,813
6	JUNIO	81,181	37,147	4,802,803	348,793	0	0	53,209	5,484	0	0	0	5,110,209	2,420,764	0	0	0	510,360	0	0	0	0	0	0	2,924,754	9,430,189
7	JULIO	81,217	37,926	6,232,225	303,103	0	0	70,106	0	0	0	0	6,505,435	2,405,716	0	0	0	519,538	0	0	0	0	0	0	2,823,557	8,147,445
8	AGOSTO	81,303	38,459	5,059,394	193,010	0	0	77,484	0	0	0	0	5,323,888	2,295,771	0	0	0	528,386	0	0	0	0	0	0	2,924,754	9,430,189
9	SEPTIEMBRE	81,359	38,422	4,294,078	210,536	0	0	90,380	1,096	0	0	0	4,596,089	2,061,219	0	0	0	448,056	0	0	0	0	0	0	2,509,275	7,105,164
10	OCTUBRE	81,359	37,336	19,422,193	199,117	0	0	147,216	0	0	0	0	19,768,526	2,154,752	0	0	0	453,806	0	0	0	0	0	0	2,608,158	22,376,684
11	NOVIEMBRE	81,489	40,559	11,178,352	207,493	0	0	177,306	0	0	0	0	11,557,151	2,095,903	0	0	0	489,147	0	0	0	0	0	0	2,585,050	14,142,201
12	DICIEMBRE	81,541	42,969	11,020,142	193,775	0	0	312,102	0	0	0	0	11,526,019	2,241,885	0	0	0	580,864	0	0	0	0	0	0	2,822,850	14,348,869
TOTAL 26)		81,541	42,969	103,752,697	2,422,852	0	0	1,073,604	12,168	0	0	0	107,461,318	36,186,418	0	0	0	5,618,359	0	0	0	0	0	0	41,805,277	149,266,595

Para los efectos de la fórmula a que se refieren los artículos 6, 7, 8 y 9 de la Ley del Sistema de Coordinación Fiscal del Estado de Campeche, los derechos por el suministro de agua serán los efectivamente pagados que registren un flujo de efectivo, independientemente del ejercicio fiscal en que se hayan causado, por su consumo, drenaje, alcantarillado, recargos.

Las cifras reportadas en la cuenta pública oficial de los citados ingresos que estén relacionadas con el otorgamiento de beneficios, programas, subvenciones, o subsidios aun cuando tengan una denominación distinta en la legislación local correspondiente, y que estén dirigidos a determinado sector de la población o de la economía, no se considerarán ingresos para efectos de la determinación de coeficientes de participaciones. (Artículo 2 de la Ley de Coordinación Fiscal).


L.A.F. ALVARO DANIEL LEÓN DEL RÍO
 SUBDIRECTOR DE ADMINISTRACION Y FINANZAS


ING. MÁXIMO FLAVIO SEGOVIA RAMÍREZ
 DIRECTOR GENERAL DEL SISTEMA MUNICIPAL DE
 AGUA POTABLE Y ALCANTARILLADO DE CAMPECHE

C.P. ERIKA ASUNCIÓN CHILRAYNETA
 TESORERO MUNICIPAL

Cuenta Pública 2023
Sistema Municipal de Agua Potable y Alcantarillado de Campeche
Guía de Cumplimiento de la Ley de Disciplina Financiera de las Entidades Federativas y Municipios
Del 1 de enero al 31 de diciembre de 2023

Indicadores de Observancia (c)	Implementación		Resultado		Fundamento (h)	Comentarios (i)
	SI	NO	Monto o valor (f)	Unidad (pesos/porcentaje) (g)		
	Mecanismo de Verificación (d)	Fecha estimada de cumplimiento (e)				
INDICADORES PRESUPUESTARIOS						
A. INDICADORES CUANTITATIVOS						
1 Balance Presupuestario Sostenible (j)						
a. Propuesto	Iniciativa de Ley de Ingresos y Proyecto de Presupuesto de Egresos	15 de Diciembre de 2022	278,177,702.00	pesos	Art. 6 y 19 de la LDF	
b. Estimada/Aprobado	Ley de Ingresos y Presupuesto de Egresos	15 de Diciembre de 2022	278,177,702.00	pesos	Art. 6 y 19 de la LDF	
c. Devengado	Cuenta Pública / Formato 4 LDF	31 de Diciembre de 2023	281,310,523.38	pesos	Art. 6 y 19 de la LDF	
2 Balance Presupuestario de Recursos Disponibles Sostenible (k)						
a. Propuesto	Iniciativa de Ley de Ingresos y Proyecto de Presupuesto de Egresos	15 de Diciembre de 2022	278,177,702.00	pesos	Art. 6 y 19 de la LDF	
b. Estimada/Aprobado	Ley de Ingresos y Presupuesto de Egresos	15 de Diciembre de 2022	278,177,702.00	pesos	Art. 6 y 19 de la LDF	
c. Devengado	Cuenta Pública / Formato 4 LDF	31 de Diciembre de 2023	268,784,401.99	pesos	Art. 6 y 19 de la LDF	
3 Financiamiento Neto dentro del Techo de Financiamiento Neto (l)						
a. Propuesto	Iniciativa de Ley de Ingresos	15 de Diciembre de 2022	0.00	pesos	Art. 6, 19 y 46 de la LDF	
b. Estimada	Ley de Ingresos	15 de Diciembre de 2022	0.00	pesos	Art. 6, 19 y 46 de la LDF	
c. Devengado	Cuenta Pública / Formato 4 LDF	31 de Diciembre de 2023	0.00	pesos	Art. 6, 19 y 46 de la LDF	
4 Recursos destinados a la atención de desastres naturales						
a. Asignación al fideicomiso para desastres naturales (m)						
a.1 Aprobado	Reporte Trim. Formato 6 a)		0.00	pesos	Art. 9 de la LDF	
a.2 Pagado	Cuenta Pública / Formato 6 a)		0.00	pesos	Art. 9 de la LDF	
b. Aportación promedio realizada por la Entidad Federativa durante los 5 ejercicios previos, para infraestructura dañada por desastres naturales (n)	Autorizaciones de recursos aprobados por el FONDEN		0.00	pesos	Art. 9 de la LDF	
c. Saldo del fideicomiso para desastres naturales (o)	Cuenta Pública / Auxiliar de Cuentas		0.00	pesos	Art. 9 de la LDF	
d. Costo promedio de los últimos 5 ejercicios de la reconstrucción de infraestructura dañada por desastres naturales (p)	Autorizaciones de recursos aprobados por el FONDEN		0.00	pesos	Art. 9 de la LDF	
5 Techo para servicios personales (q)						
a. Asignación en el Presupuesto de Egresos	Reporte Trim. Formato 6 d)	15 de Diciembre de 2022	78,054,295.00	pesos	Art. 10 y 21 de la LDF	
b. Devengado	Reporte Trim. Formato 6 d)	31 de Diciembre de 2023	77,908,055.42	pesos	Art. 13 fracc. V y 21 de la LDF	
6 Previsiones de gasto para compromisos de pago derivados de APPs (r)						
a. Asignación en el Presupuesto de Egresos	Presupuesto de Egresos		0.00	pesos	Art. 11 y 21 de la LDF	
7 Techo de ADEFAS para el ejercicio fiscal (s)						
a. Propuesto	Proyecto de Presupuesto de Egresos	15 de Diciembre de 2022	6,954,442.00	pesos	Art. 12 y 20 de la LDF	





Cuenta Pública 2023
Sistema Municipal de Agua Potable y Alcantarillado de Campeche
Guía de Cumplimiento de la Ley de Disciplina Financiera de las Entidades Federativas y Municipios
Del 1 de enero al 31 de diciembre de 2023

Indicadores de Observancia (c)	Implementación		Resultado		Fundamento (h)	Comentarios (i)
	SI	NO	Monto o valor (f)	Unidad (pesos/porcentaje) (g)		
	Mecanismo de Verificación (d)	Fecha estimada de cumplimiento (e)				
INDICADORES PRESUPUESTARIOS						
b. Aprobado	Reporte Trim. Formato 6 a)	15 de Diciembre de 2022	6,954,442.00	pesos	Art. 12 y 20 de la LDF	
c. Devengado	Cuenta Pública / Formato 6 a)	31 de Diciembre de 2023	9,553,791.93	pesos	Art. 12 y 20 de la LDF	
B. INDICADORES CUALITATIVOS						
1 Iniciativa de Ley de Ingresos y Proyecto de Presupuesto de Egresos						
a. Objetivos anuales, estrategias y metas para el ejercicio fiscal (t)	Iniciativa de Ley de Ingresos y Proyecto de Presupuesto de Egresos	2021-2024			Art. 5 y 18 de la LDF	
b. Proyecciones de ejercicios posteriores (u)	Iniciativa de Ley de Ingresos y Proyecto de Presupuesto de Egresos / Formatos 7 a) y b)	15 de Diciembre de 2022			Art. 5 y 18 de la LDF	
c. Descripción de riesgos relevantes y propuestas de acción para enfrentarlos (v)	Iniciativa de Ley de Ingresos y Proyecto de Presupuesto de Egresos	15 de Diciembre de 2022			Art. 5 y 18 de la LDF	
d. Resultados de ejercicios fiscales anteriores y el ejercicio fiscal en cuestión (w)	Iniciativa de Ley de Ingresos y Proyecto de Presupuesto de Egresos / Formatos 7 c) y d)	15 de Diciembre de 2022			Art. 5 y 18 de la LDF	
e. Estudio actuarial de las pensiones de sus trabajadores (x)	Proyecto de Presupuesto de Egresos / Formato 8	15 de Diciembre de 2022			Art. 5 y 18 de la LDF	
2 Balance Presupuestario de Recursos Disponibles, en caso de ser negativo						
a. Razones excepcionales que justifican el Balance Presupuestario de Recursos Disponibles negativo (y)	Iniciativa de Ley de Ingresos o Proyecto de Presupuesto de Egresos	31 de Diciembre de 2023			Art. 6 y 19 de la LDF	
b. Fuente de recursos para cubrir el Balance Presupuestario de Recursos Disponibles negativo (z)	Iniciativa de Ley de Ingresos o Proyecto de Presupuesto de Egresos	31 de Diciembre de 2023			Art. 6 y 19 de la LDF	
c. Número de ejercicios fiscales y acciones necesarias para cubrir el Balance Presupuestario de Recursos Disponibles negativo (aa)	Iniciativa de Ley de Ingresos o Proyecto de Presupuesto de Egresos	31 de Diciembre de 2023			Art. 6 y 19 de la LDF	
d. Informes Trimestrales sobre el avance de las acciones para recuperar el Balance Presupuestario de Recursos Disponibles (bb)	Reporte Trim. y Cuenta Pública	31 de Diciembre de 2023			Art. 6 y 19 de la LDF	
3 As Personal						
a. Remuneraciones de los servidores públicos (cc)	Proyecto de Presupuesto	15 de Diciembre de 2022			Art. 10 y 21 de la LDF	
b. Previsiones salariales y económicas para cubrir incrementos salariales, creación de plazas y otros (dd)	Proyecto de Presupuesto	15 de Diciembre de 2022			Art. 10 y 21 de la LDF	
INDICADORES DEL EJERCICIO PRESUPUESTARIO						
A. INDICADORES CUANTITATIVOS						
1 Ingresos Excedentes derivados de Ingresos de Libre Disposición						
a. Monto de Ingresos Excedentes derivados de ILD (ee)	Cuenta Pública / Formato 5	31 de Diciembre de 2023	273,007,702.00	pesos	Art. 14 y 21 de la LDF	
b. Monto de Ingresos Excedentes derivados de ILD destinados al fin del A.14, fracción I de la LDF (ff)	Cuenta Pública	31 de Diciembre de 2023	281,060,693.38	pesos	Art. 14 y 21 de la LDF	
c. Monto de Ingresos Excedentes derivados de ILD destinados al fin del A.14, fracción II, a) de la LDF (gg)	Cuenta Pública	31 de Diciembre de 2023	0.00	pesos	Art. 14 y 21 de la LDF	



Cuenta Pública 2023
Sistema Municipal de Agua Potable y Alcantarillado de Campeche
Guía de Cumplimiento de la Ley de Disciplina Financiera de las Entidades Federativas y Municipios
Del 1 de enero al 31 de diciembre de 2023

Indicadores de Observancia (c)	Implementación		Resultado		Fundamento (h)	Comentarios (i)
	SI	NO	Monto o valor (f)	Unidad (pesos/porcentaje) (g)		
	Mecanismo de Verificación (d)	Fecha estimada de cumplimiento (e)				
INDICADORES PRESUPUESTARIOS						
d. <i>Monto de Ingresos Excedentes derivados de ILD destinados al fin del A 14, fracción II, b) de la LDF (hh)</i>	Cuenta Publica	31 de Diciembre de 2023	0.00	pesos	Art. 14 y 21 de la LDF	
e. <i>Monto de Ingresos Excedentes derivados de ILD destinados al fin del artículo noveno transitorio de la LDF (ii)</i>		31 de Diciembre de 2023	0.00	pesos	Art. Noveno Transitorio de la LDF	
f. <i>Monto de Ingresos Excedentes derivados de ILD destinados al fin señalado por el Artículo 14, párrafo segundo y en el artículo 21 y Noveno Transitorio de la LDF (jj)</i>		31 de Diciembre de 2023	0.00	pesos	Art. 14 y 21 de la LDF	
g. <i>Monto de Ingresos Excedentes derivados de ILD en un nivel de endeudamiento sostenible de acuerdo al Sistema de Alertas hasta por el 5% de los recursos para cubrir el Gasto Corriente (kk)</i>		31 de Diciembre de 2023	0.00	pesos	Art. 14 y 21 de la LDF	
B. INDICADORES CUALITATIVOS						
1. <i>Análisis Costo-Beneficio para programas o proyectos de inversión mayores a 10 millones de UDIS (jj)</i>	Página de internet de la Secretaría de Finanzas o Tesorería Municipal				Art. 13 frac. III y 21 de la LDF	
2. <i>Análisis de conveniencia y análisis de transferencia de riesgos de los proyectos APPs (kk)</i>	Página de internet de la Secretaría de Finanzas o Tesorería Municipal				Art. 13 frac. III y 21 de la LDF	
3. <i>Identificación de población objetivo, destino y temporalidad de subsidios (ll)</i>	Página de internet de la Secretaría de Finanzas o Tesorería Municipal				Art. 13 frac. VII y 21 de la LDF	
INDICADORES DE DEUDA PÚBLICA						
A. INDICADORES CUANTITATIVOS						
1 Obligaciones a Corto Plazo						
a. <i>Límite de Obligaciones a Corto Plazo (mm)</i>		31 de Diciembre de 2023	0.00	pesos	Art. 30 frac. I de la LDF	
b. <i>Obligaciones a Corto Plazo (nn)</i>		31 de Diciembre de 2023	22,544,820.15	pesos	Art. 30 frac. I de la LDF	

L.F.C. ANA GABRIELA GONZÁLEZ CHÁVEZ
 COORDINADOR DE CONTABILIDAD Y FINANZAS

ING. MÁXIMO FLAVIO SEGOVIA RAMÍREZ
 DIRECTOR GENERAL

L.A.F. ALVARO DANIEL LEÓN DEL RÍO
 SUBDIRECTOR DE ADMINISTRACIÓN Y FINANZAS