



MUNICIPIO DE CAMPECHE
ESTADO DE CAMPECHE
ESTADO DE ACTIVIDADES
Del 1º/Ene al 31/mar/2015
(Cifras en pesos y centavos)



2015 %

	\$		%
1.- INGRESOS Y OTROS BENEFICIOS	308,331,583.78		100.00
INGRESOS DE GESTIÓN	88,565,365.83		28.72
IMPUESTOS	23,227,772.42		7.53
IMPUESTOS SOBRE LOS INGRESOS	91,366.51		0.03
IMPUESTOS SOBRE EL PATRIMONIO	22,684,725.51		7.36
IMPUESTOS SOBRE LA PRODUCCIÓN, EL CONSUMO Y LAS TRANSACCIONES	16,364.90		0.01
ACCESORIOS DE IMPUESTOS	435,315.50		0.14
DERECHOS	52,958,634.67		17.18
DERECHOS POR EL USO, GOCE, APROVECHAMIENTO O EXPLOTACIÓN DE BIENES DE DOMINIO PÚBLICO	2,286,062.60		0.74
DERECHOS POR PRESTACIÓN DE SERVICIOS	50,240,583.61		16.29
ACCESORIOS DE DERECHOS	207,738.46		0.07
OTROS DERECHOS	224,250.00		0.07
PRODUCTOS DE TIPO CORRIENTE	2,259,818.64		0.73
PRODUCTOS DERIVADOS DEL USO Y APROVECHAMIENTO DE BIENES NO SUJETOS A RÉGIMEN DE DOMINIO PÚBLICO	296,243.66		0.10
ENAJENACIÓN DE BIENES MUEBLES NO SUJETOS A SER INVENTARIADOS	2,200.00		0.00
OTROS PRODUCTOS QUE GENERAN INGRESOS CORRIENTES	1,961,374.98		0.64
APROVECHAMIENTOS DE TIPO CORRIENTE	8,699,038.10		2.82
INCENTIVOS DERIVADOS DE LA COLABORACIÓN FISCAL	2,068,950.00		0.67
MULTAS	206,955.72		0.07
REINTEGROS	270,484.13		0.09
ACCESORIOS DE APROVECHAMIENTOS	87,062.34		0.03
OTROS APROVECHAMIENTOS	6,065,585.91		1.97
INGRESOS POR VENTA DE BIENES Y SERVICIOS	1,420,102.00		0.46
INGRESOS POR VENTA DE BIENES Y SERVICIOS DE ORGANISMOS DESCENTRALIZADOS	1,420,102.00		0.46
PARTICIPACIONES, APORTACIONES, TRANSFERENCIAS	219,766,217.95		71.28
PARTICIPACIONES Y APORTACIONES	191,320,077.62		62.05
PARTICIPACIONES	110,917,863.00		35.97
APORTACIONES	49,037,805.72		15.90
CONVENIOS	31,364,408.90		10.17
TRANSFERENCIAS, ASIGNACIONES, SUBSIDIOS Y OTRAS AYUDAS	28,446,140.33		9.23
TRANSFERENCIAS AL RESTO DEL SECTOR PÚBLICO	28,446,140.33		9.23
2.- GASTOS Y OTRAS PERDIDAS	243,033,524.65		100.00
GASTOS DE FUNCIONAMIENTO	126,006,754.43		51.85
SERVICIOS PERSONALES	69,950,898.27		28.78
REMUNERACIONES AL PERSONAL DE CARÁCTER PERMANENTE	26,526,223.42		10.91
REMUNERACIONES ADICIONALES Y ESPECIALES	29,478,174.81		12.13
SEGURIDAD SOCIAL	11,200,427.12		4.61
OTRAS PRESTACIONES SOCIALES Y ECONÓMICAS	2,746,072.92		1.13
MATERIALES Y SUMINISTROS	5,002,122.54		2.06
MATERIALES DE ADMINISTRACIÓN, EMISIÓN DE DOCUMENTO	1,407,169.50		0.58
ALIMENTOS Y UTENSILIOS	544,872.72		0.22
MATERIALES Y ARTÍCULOS DE CONSTRUCCIÓN Y DE REPARACION	311,695.08		0.13
PRODUCTOS QUÍMICOS, FARMACÉUTICOS Y DE LABORATORIO	50,811.96		0.02
COMBUSTIBLES, LUBRICANTES Y ADITIVOS	2,035,698.47		0.84
VESTUARIO, BLANCOS, PRENDAS DE PROTECCIÓN Y ARTÍCULOS	118,964.69		0.05
HERRAMIENTAS, REFACCIONES Y ACCESORIOS MENORES	532,910.12		0.22
SERVICIOS GENERALES	51,053,733.62		21.01
SERVICIOS BÁSICOS	20,174,968.72		8.30
SERVICIOS DE ARRENDAMIENTO	702,421.71		0.29
SERVICIOS PROFESIONALES, CIENTÍFICOS Y TÉCNICOS	48,607.23		0.02
SERVICIOS FINANCIEROS, BANCARIOS Y COMERCIALES	237,502.04		0.10
SERVICIOS DE INSTALACIÓN, REPARACIÓN, MANTENIMIENTO	9,647,319.04		3.97
SERVICIOS DE COMUNICACIÓN SOCIAL Y PUBLICIDAD	1,924,229.18		0.79
SERVICIOS DE TRASLADO Y VIÁTICOS	192,003.35		0.08
SERVICIOS OFICIALES	16,468,316.35		6.78

OTROS SERVICIOS GENERALES	1,658,366.00	0.68
TRANSFERENCIAS, ASIGNACIONES, SUBSIDIOS Y OTRAS AYUDAS	95,748,747.98	39.40
TRANSFERENCIAS INTERNAS Y ASIGNACIONES AL SECTOR PÚBLICO	36,332,985.45	14.95
<i>TRANSFERENCIAS INTERNAS AL SECTOR PÚBLICO</i>	<i>36,332,985.45</i>	<i>14.95</i>
TRANSFERENCIAS AL RESTO DEL SECTOR PÚBLICO	5,012,923.50	2.06
<i>TRANSFERENCIAS A ENTIDADES FEDERATIVAS Y MUNICIPIO</i>	<i>5,012,923.50</i>	<i>2.06</i>
AYUDAS SOCIALES	44,829,420.77	18.45
<i>AYUDAS SOCIALES A PERSONAS</i>	<i>44,443,937.67</i>	<i>18.29</i>
<i>AYUDAS SOCIALES A INSTITUCIONES</i>	<i>385,483.10</i>	<i>0.16</i>
PENSIONES Y JUBILACIONES	9,573,418.26	3.94
<i>PENSIONES</i>	<i>6,176,787.58</i>	<i>2.54</i>
<i>JUBILACIONES</i>	<i>3,396,630.68</i>	<i>1.40</i>
INTERESES, COMISIONES Y OTROS GASTOS DE LA DEUDA PÚBLICA	1,367,161.08	0.56
INTERESES DE LA DEUDA PÚBLICA	1,367,161.08	0.56
<i>INTERESES DE LA DEUDA PÚBLICA INTERNA</i>	<i>1,367,161.08</i>	<i>0.56</i>
INVERSION CUENTA PÚBLICA	19,910,861.16	8.19
INVERSION PÚBLICA NO CAPITALIZABLE	19,910,861.16	8.19
<i>INVERSION PÚBLICA NO CAPITALIZABLE</i>	<i>19,910,861.16</i>	<i>8.19</i>
RESULTADO DEL EJERCICIO (AHORRO O DESAHORRO)	<u>\$ 65,298,059.13</u>	

"Bajo protesta de decir verdad declaramos que los estados financieros y sus notas, son razonablemente correctos y son responsabilidad del emisor".

LIC. GLADYS MARGARITA TALANGO CHAN
SINDICA DE HACIENDA

LIC. JARDELINNE SALAZAR DZIB
TESORERA MUNICIPAL



Municipio de Campeche
Estado de Campeche
Estados de Actividades
Del 01/ene/2015 al 30/jun/2015

Usu: nayeli
Rep: rptEstadoActividades

Fecha y hora de Im 22/jul/2015

	<u>2015</u>
INGRESOS Y OTROS BENEFICIOS	
INGRESOS DE GESTIÓN	\$178,492,333.16
IMPUESTOS	\$60,050,035.90
IMPUESTOS SOBRE LOS INGRESOS	\$146,053.86
IMPUESTOS SOBRE EL PATRIMONIO	\$57,629,088.64
IMPUESTOS SOBRE LA PRODUCCIÓN, EL CONSUMO Y LAS TRANSACCIONES	\$23,774.90
ACCESORIOS DE IMPUESTOS	\$2,251,118.50
DERECHOS	\$82,946,815.50
PRODUCTOS DE TIPO CORRIENTE *	\$10,176,222.62
APROVECHAMIENTOS DE TIPO CORRIENTE	\$25,319,259.14
INGRESOS POR VENTA DE BIENES Y SERVICIOS	\$0.00
PARTICIPACIONES, APORTACIONES, TRANSFERENCIAS, ASIGNACIONES, SUBSIDIOS	\$446,025,088.06
PARTICIPACIONES Y APORTACIONES	\$416,745,448.61
PARTICIPACIONES	\$250,855,997.00
APORTACIONES	\$103,824,544.68
CONVENIOS	\$62,064,906.93
TRANSFERENCIAS, ASIGNACIONES, SUBSIDIOS Y OTRAS AYUDAS	\$29,279,639.45
TRANSFERENCIAS AL RESTO DEL SECTOR PÚBLICO	\$29,119,639.45
SUBSIDIOS Y SUBVENCIONES	\$160,000.00
OTROS INGRESOS Y BENEFICIOS	\$0.00
Total de Ingresos y Otros Beneficios	\$624,517,421.22
GASTOS Y OTRAS PÉRDIDAS	
GASTOS DE FUNCIONAMIENTO	\$270,071,017.48
SERVICIOS PERSONALES	\$142,444,044.28
MATERIALES Y SUMINISTROS	\$14,979,268.87
SERVICIOS GENERALES	\$112,647,704.33
TRANSFERENCIAS, ASIGNACIONES, SUBSIDIOS Y OTRAS AYUDAS	\$197,537,364.51
TRANSFERENCIAS INTERNAS Y ASIGNACIONES AL SECTOR PÚBLICO	\$79,662,884.90
TRANSFERENCIAS AL RESTO DEL SECTOR PÚBLICO	\$8,499,225.75
AYUDAS SOCIALES	\$90,234,021.07
PENSIONES Y JUBILACIONES	\$19,141,232.79
PARTICIPACIONES Y APORTACIONES	\$63,377.18
APORTACIONES	\$63,377.18
INTERESES, COMISIONES Y OTROS GASTOS DE LA DEUDA PUBLICA	\$2,618,736.98
INTERESES DE LA DEUDA PÚBLICA	\$2,618,736.98
OTROS GASTOS Y PÉRDIDAS EXTRAORDINARIAS	\$2,665,386.11
ESTIMACIONES, DEPRECIACIONES, DETERIOROS, OBSOLESCENCIA Y AMORTIZACIONES	\$2,665,386.11
INVERSIÓN PÚBLICA	\$56,609,292.74
INVERSIÓN PÚBLICA NO CAPITALIZABLE	\$56,609,292.74
Total de Gastos y otras Pérdidas	\$529,565,175.00
Resultado del Ejercicio (Ahorro/Desahorro)	\$94,952,246.22

*No se incluyen: Utilidades e Intereses. Por regla de presentación se revelan como Ingresos Financieros



Municipio de Campeche
Estado de Campeche
Estados de Actividades
Del 01/ene/2015 al 30/jun/2015

Usu: nayeli
Rep: rptEstadoActividades

Fecha y hora de Impresión 23/jul/2015 02:33 p.m.

C.P. GUSTAVO HAAZ CHAN
COORDINADOR DE CONTABILIDAD Y FINANZAS

LIC. JAQUELINE SALAZAR DZIB
TESORERA MUNICIPAL

LIC. GLADYS MARGARITA BALANGO CHAN
SINDICA DE HACIENDA

2015

2014





Municipio de Campeche
Estado de Campeche
Estado de Actividades del 01/Ene al 30/Sep/2015



Fecha 30/09/2015

	<u>2015</u>	%	<u>2014</u>	%
INGRESOS Y OTROS BENEFICIOS				
INGRESOS DE GESTIÓN	\$231,677,050.53	24.90%		
IMPUESTOS	\$74,320,489.31	7.99%		
IMPUESTOS SOBRE LOS INGRESOS	\$240,771.66	0.03%		
IMPUESTOS SOBRE EL PATRIMONIO	\$72,001,339.86	7.74%		
IMPUESTOS SOBRE LA PRODUCCIÓN, EL CONSUMO Y LAS TRANSACCIONES	\$28,176.02	0.00%		
ACCESORIOS DE IMPUESTOS	\$2,050,201.77	0.22%		
DERECHOS	\$112,965,601.14	12.14%		
PRODUCTOS DE TIPO CORRIENTE *	\$9,958,222.27	1.07%		
APROVECHAMIENTOS DE TIPO CORRIENTE	\$34,432,737.81	3.70%		
INGRESOS POR VENTA DE BIENES Y SERVICIOS	\$0.00	0.00%		
PARTICIPACIONES, APORTACIONES, TRANSFERENCIAS, ASIGNACIONES, SUBSIDIOS Y OTRAS AYUDAS	\$698,632,376.84	75.10%		
PARTICIPACIONES Y APORTACIONES	\$661,814,943.54	71.14%		
PARTICIPACIONES	\$377,793,431.00	40.61%		
APORTACIONES	\$152,882,047.41	16.43%		
CONVENIOS	\$131,139,465.13	14.10%		
TRANSFERENCIAS, ASIGNACIONES, SUBSIDIOS Y OTRAS AYUDAS	\$36,817,433.30	3.96%		
TRANSFERENCIAS AL RESTO DEL SECTOR PÚBLICO	\$36,537,433.30	3.93%		
SUBSIDIOS Y SUBVENCIONES	\$280,000.00	0.03%		
OTROS INGRESOS Y BENEFICIOS	\$0.00	0.00%		
Total de Ingresos y Otros Beneficios	\$930,309,427.37	100.00%		
GASTOS Y OTRAS PÉRDIDAS				
GASTOS DE FUNCIONAMIENTO	\$423,746,170.44	53.46%		
SERVICIOS PERSONALES	\$202,574,333.08	25.56%		
MATERIALES Y SUMINISTROS	\$44,056,784.89	5.56%		
SERVICIOS GENERALES	\$177,115,052.47	22.34%		
TRANSFERENCIAS, ASIGNACIONES, SUBSIDIOS Y OTRAS AYUDAS	\$287,657,727.23	36.29%		
TRANSFERENCIAS INTERNAS Y ASIGNACIONES AL SECTOR PÚBLICO	\$107,176,649.94	13.52%		
TRANSFERENCIAS AL RESTO DEL SECTOR PÚBLICO	\$12,749,453.25	1.61%		
SUBSIDIOS Y SUBVENCIONES	\$3,478,681.12	0.44%		
AYUDAS SOCIALES	\$135,036,778.92	17.04%		
PENSIONES Y JUBILACIONES	\$29,216,164.00	3.69%		
PARTICIPACIONES Y APORTACIONES	\$0.00	0.00%		
PARTICIPACIONES	\$0.00	0.00%		
APORTACIONES	\$0.00	0.00%		
INTERESES, COMISIONES Y OTROS GASTOS DE LA DEUDA PUBLICA	\$3,736,850.07	0.47%		
INTERESES DE LA DEUDA PÚBLICA	\$3,736,850.07	0.47%		
OTROS GASTOS Y PÉRDIDAS EXTRAORDINARIAS	\$20,933,497.41	2.64%		
ESTIMACIONES, DEPRECIACIONES, DETERIOROS, OBSOLESCENCIA Y AMORTIZACIONES	\$19,926,891.41	2.51%		
PROVISIONES	\$1,000,000.00	0.13%		
OTROS GASTOS	\$6,606.00	0.00%		
INVERSIÓN PÚBLICA	\$56,609,292.74	7.14%		
INVERSIÓN PÚBLICA NO CAPITALIZABLE	\$56,609,292.74	7.14%		
Total de Gastos y otras Pérdidas	\$792,683,537.89	100.00%		
Resultado del Ejercicio (Ahorro/Desahorro)	\$137,625,889.48			

"bajo protesta de decir verdad declaramos que los estados financieros y sus notas, son razonablemente correctos y son responsabilidad del emisor".


 C.P. GUSTAVO C. HAAZ CHAN
 COORDINADOR DE CONTABILIDAD Y FINANZAS


 LIC. SAQUELINE SALAZAR DE LA CRUZ
 TESORERA MUNICIPAL



Cuenta Pública 2016
Estado de Actividades
Del 1 de Enero al 31 de Diciembre de 2015 y 2014
(Pesos)

Ente Público:

Municipio de Carrizochal

Concepto	2015	2014	Concepto	2015	2014
INGRESOS Y OTROS BENEFICIOS			GASTOS Y OTRAS PÉRDIDAS		
Ingresos de la Gestión	282,826,697	329,816,320	Gastos de Funcionamiento	654,498,888	562,740,815
Impuestos	92,771,049	98,968,830	Servicios Personales	313,560,966	313,335,669
Cuotas y Aportaciones de Seguridad Social	0	0	Materiales y Suministros	80,894,316	46,763,503
Contribuciones de Mejoras	0	0	Servicios Generales	260,044,703	202,821,643
Derechos	148,873,260	150,530,643	Transferencias, Asignaciones, Subsidios y Otras Ayudas	377,827,265	368,484,279
Productos de Tipo Corriente	13,387,860	45,769,806	Transferencias Internas y Asignaciones al Sector Público	146,466,391	126,324,858
Aprovechamientos de Tipo Corriente	36,984,528	29,270,089	Transferencias al Resto del Sector Público	0	16,601,424
Ingresos por Venta de Bienes y Servicios	0	5,276,950	Subsidios y Subvenciones	3,478,681	1,371,869
Ingresos no Comprendidos en las Fracciones de la Ley de Ingresos Causados en Ejercicios Fiscales Anteriores	0	0	Ayudas Sociales	182,666,387	167,709,496
Participaciones, Aportaciones, Transferencias, Asignaciones, Subsidios y Otras Ayudas	947,033,291	888,484,149	Pensiones y Jubilaciones	44,713,804	34,476,532
Participaciones y Aportaciones	913,306,164	630,033,833	Transferencias a Fideicomisos, Mandatos y Contratos Análogos	0	0
Transferencias, Asignaciones, Subsidios y Otras Ayudas	53,726,927	38,450,216	Transferencias a la Seguridad Social	0	0
Otros Ingresos y Beneficios	0	0	Donativos	0	0
Ingresos Financieros	0	0	Transferencias al Exterior	0	0
Incremento por Variación de Inventarios	0	0	Participaciones y Aportaciones	0	2,878,068
Disminución del Exceso de Estimaciones por Pérdida o Deterioro u Obsolescencia	0	0	Percepciones	0	200,000
Disminución del Exceso de Provisiones	0	0	Aportaciones	0	2,678,069
Otros Ingresos y Beneficios Varios	0	0	Convenios	0	0
Total de Ingresos y Otros Beneficios	1,259,059,788	1,199,300,469	Intereses, Comisiones y Otros Gastos de la Deuda Pública	4,782,489	2,637,254
			Intereses de la Deuda Pública	4,782,489	2,637,254
			Comisiones de la Deuda Pública	0	0
			Gastos de la Deuda Pública	0	0
			Costo por Coberturas	0	0
			Apoyos Financieros	0	0
			Otros Gastos y Pérdidas Extraordinarias	28,730,854	16,534,673
			Estimaciones, Depreciaciones, Deterioros, Obsolescencia y Amortizaciones	28,730,854	16,534,673
			Provisiones	0	0
			Disminución de Inventarios	0	0
			Aumento por Insuficiencia de Estimaciones por Pérdida o Deterioro u Obsolescencia	0	0
			Aumento por Insuficiencia de Provisiones	0	0
			Otros Gastos	6,908	0
			Inversión Pública	325,325,634	248,380,201
			Inversión Pública no Capitalizable	325,325,634	248,380,201
			Total de Gastos y Otras Pérdidas	1,380,644,010	1,196,635,192
			Resultados del Ejercicio (Ahorro/Desahorro)	-131,606,222	2,665,277

Bajo protesta de decir verdad declaramos que los Estados Financieros y sus Notas son razonablemente correctos y responsables de su contenido.

ING. Edgar Román Hernández Hernández
Presidente Municipal

ING. Diana Mena Lezama
Síndico de Hacienda

LAE. Edgar Javier Sosa Illescas
Tesorero Municipal