



Municipio de Campeche

Estado de Campeche

Estado Analítico del Ejercicio Presupuesto de Egresos Ente Público / Clasificación Funcional (Finalidad y Función)

Del 1º/ene al 31/mar/2015

Egresos



Comité para la Implementación del Proceso de Transparencia en el Estado de Campeche

Concepto	Aprobado	Ampliaciones / (Reducciones)	Modificado	Devengado	Pagado	Subejercicio
1000 GOBIERNO	\$178,475,682.51		\$178,475,682.51	\$61,250,761.03	\$57,746,977.03	\$0.00
1100 LEGISLACIÓN	\$11,435,207.16		\$11,435,207.16	\$1,237,423.38	\$1,185,817.25	\$0.00
1300 COORDINACIÓN DE LA POLÍTICA DE GOBIERNO	\$36,168,048.03		\$36,168,048.03	\$19,426,537.27	\$17,944,244.74	\$0.00
1500 ASUNTOS FINANCIEROS Y HACENDARIOS	\$24,856,140.18		\$24,856,140.18	\$19,560,123.72	\$18,925,984.13	\$0.00
1700 ASUNTOS DE ORDEN PÚBLICO Y DE SEGURIDAD INTERIOR	\$3,854,412.01		\$3,854,412.01	\$1,170,559.62	\$1,091,086.53	\$0.00
1800 OTROS SERVICIOS GENERALES	\$102,161,875.13		\$102,161,875.13	\$19,856,117.04	\$18,599,844.38	\$0.00
2000 OTROS SERVICIOS GENERALES	\$511,336,414.28		\$511,336,414.28	\$165,541,230.27	\$149,268,042.64	\$0.00
2100 PROTECCIÓN AMBIENTAL	\$17,999,446.54		\$17,999,446.54	\$11,961,334.41	\$10,417,403.56	\$0.00
2200 VIVIENDA Y SERVICIOS A LA COMUNIDAD	\$383,793,828.82		\$383,793,828.82	\$107,529,391.24	\$94,508,968.71	\$0.00
2400 RECREACIÓN, CULTURA Y OTRAS MANIFESTACIONES	\$58,902,233.91		\$58,902,233.91	\$30,728,603.15	\$29,394,618.51	\$0.00
2600 PROTECCIÓN SOCIAL	\$41,063,993.28		\$41,063,993.28	\$13,881,923.30	\$13,516,391.97	\$0.00
2700 OTROS ASUNTOS SOCIALES	\$9,576,911.73		\$9,576,911.73	\$1,439,978.17	\$1,430,659.89	\$0.00
3000 OTROS ASUNTOS SOCIALES	\$19,681,154.21		\$19,681,154.21	\$6,923,874.47	\$6,416,602.46	\$0.00
3100 ASUNTOS ECONÓMICOS, COMERCIALES Y LABORALES EN GENERAL	\$10,630,150.48		\$10,630,150.48	\$2,739,294.69	\$2,557,477.12	\$0.00
3500 TRANSPORTE	\$3,503,494.21		\$3,503,494.21	\$2,251,065.46	\$2,168,517.98	\$0.00
3700 TURISMO	\$5,547,509.52		\$5,547,509.52	\$1,933,514.32	\$1,690,607.36	\$0.00
4000 TURISMO	\$218,315,753.00		\$218,315,753.00	\$23,670,337.62	\$23,670,337.62	\$0.00
4200 TRANSFERENCIAS, PARTICIPACIONES Y APORTACIONES ENTRE DIFERENTES NIVELES Y ÓRDENES DE GOBIERNO	\$80,437,839.00		\$80,437,839.00	\$8,157,884.67	\$8,157,884.67	\$0.00
4400 ADEUDOS DE EJERCICIOS FISCALES ANTERIORES	\$137,877,914.00		\$137,877,914.00	\$15,512,452.95	\$15,512,452.95	\$0.00
Total	\$927,809,004.00		\$927,809,004.00	\$257,386,203.39	\$237,101,959.75	\$0.00

Bajo protesta de decir verdad declaramos que los estados financieros y sus notas, son razonablemente correctos y son responsabilidad del emisor.

L.C. GLADYS MARGARITA TALANCO C. AN
SINDICA DE HACIENDA

LIC. JAQUELINNE SALAZAR DZIB
TESORERA MUNICIPAL



Municipio de Campeche
Estado de Campeche

Estado Analítico del Ejercicio Presupuesto de Egresos Ente Público / Clasificación Funcional (Finalidad y Función)

Usu: nayeli

Rep: rptEstadoPresupuestoEgresos_FN3

Del 01/ene/2015 Al 30/jun/2015


Fecha y 23/jul/2015

hora de Impresión 02:39 p.m.

Concepto	Egresos					Subejercicio
	Aprobado	Ampliaciones / (Reducciones)	Modificado	Devengado	Pagado	
1000 GOBIERNO	\$178,475,682.51	\$148,339,479.66	\$326,815,162.17	\$134,071,270.85	\$114,997,524.07	\$0.00
1100 LEGISLACIÓN	\$11,435,207.16	\$1,338,135.13	\$12,773,342.29	\$1,875,680.34	\$1,777,291.25	\$0.00
1300 COORDINACIÓN DE LA POLÍTICA DE GOBIERNO	\$36,168,048.03	\$52,350,032.73	\$88,518,080.76	\$43,155,681.19	\$39,894,831.87	\$0.00
1500 ASUNTOS FINANCIEROS Y HACENDARIOS	\$24,856,140.18	\$29,679,387.92	\$54,535,528.10	\$26,090,992.55	\$25,107,880.73	\$0.00
1700 ASUNTOS DE ORDEN PÚBLICO Y DE SEGURIDAD IN	\$3,854,412.01	\$11,019,562.94	\$14,873,974.95	\$8,191,499.81	\$7,950,597.15	\$0.00
1800 OTROS SERVICIOS GENERALES	\$102,161,875.13	\$53,952,360.94	\$156,114,236.07	\$54,757,416.96	\$40,266,923.07	\$0.00
2000 OTROS SERVICIOS GENERALES	\$511,336,414.28	\$366,793,500.08	\$878,129,914.36	\$364,942,216.85	\$344,436,928.56	\$0.00
2100 PROTECCIÓN AMBIENTAL	\$17,999,446.54	\$13,977,327.41	\$31,976,773.95	\$22,591,716.08	\$21,398,672.72	\$0.00
2200 VIVIENDA Y SERVICIOS A LA COMUNIDAD	\$383,793,828.82	\$275,937,499.62	\$659,731,328.44	\$257,596,150.65	\$241,301,948.41	\$0.00
2400 RECREACIÓN, CULTURA Y OTRAS MANIFESTACIONI	\$58,902,233.91	\$62,604,399.09	\$121,506,633.00	\$52,626,220.05	\$50,490,630.99	\$0.00
2600 PROTECCIÓN SOCIAL	\$41,063,993.28	\$13,745,495.48	\$54,809,488.76	\$28,749,123.55	\$27,893,409.01	\$0.00
2700 OTROS ASUNTOS SOCIALES	\$9,576,911.73	\$528,778.48	\$10,105,690.21	\$3,379,006.52	\$3,352,267.43	\$0.00
3000 OTROS ASUNTOS SOCIALES	\$19,681,154.21	\$24,479,702.24	\$44,160,856.45	\$14,669,133.88	\$13,884,838.33	\$0.00
3100 ASUNTOS ECONÓMICOS, COMERCIALES Y LABORA	\$10,630,150.48	\$3,402,230.52	\$14,032,381.00	\$5,801,852.98	\$5,570,998.09	\$0.00
3500 TRANSPORTE	\$3,503,494.21	\$1,995,856.22	\$5,499,350.43	\$4,927,696.59	\$4,715,818.61	\$0.00
3700 TURISMO	\$5,547,509.52	\$5,081,615.50	\$10,629,125.02	\$3,939,584.31	\$3,598,021.63	\$0.00
3900 OTRAS INDUSTRIAS Y OTROS ASUNTOS ECONÓMIC	\$0.00	\$14,000,000.00	\$14,000,000.00	\$0.00	\$0.00	\$0.00
4000 OTRAS INDUSTRIAS Y OTROS ASUNTOS EC	\$218,315,753.00	\$2,345,921.35	\$220,661,674.35	\$57,329,474.12	\$57,329,474.12	\$0.00
4200 TRANSFERENCIAS, PARTICIPACIONES Y APORTACI	\$80,437,839.00	\$2,345,821.35	\$82,783,660.35	\$26,110,797.95	\$26,110,797.95	\$0.00
4400 ADEUDOS DE EJERCICIOS FISCALES ANTERIORES	\$137,877,914.00	\$100.00	\$137,878,014.00	\$31,218,676.17	\$31,218,676.17	\$0.00
Total	\$927,809,004.00	\$541,958,603.33	\$1,469,767,607.33	\$571,012,095.70	\$530,648,765.08	\$0.00


C.P. GUSTAVO HAAZ CHAN
COORDINADOR DE CONTABILIDAD Y FINANZAS


LIC. JAQUELINE SALAZAR DZIB
TESORERA MUNICIPAL


LIC. GLADYS MARGARITA TALANGO CHAN
SINDICA DE HACIENDA



Municipio de Campeche
Estado de Campeche

Estado Analítico del Ejercicio Presupuesto de Egresos Ente Público / Clasificación Funcional (Finalidad y Función)
Del 02/ene/2015 Al 30/sep/2015

Fecha y hora de impresión | 30/sep/2015 05:45 PM



Usu: FERNANDO
Rep: rptEstadoPresupuestoEgresos_FN3

Concepto		Aprobado	Ampliaciones / (Reducciones)	Modificado	Devengado	Pagado	Subejercicio
1000	GOBIERNO	\$178,475,682.56	\$0.00	\$178,475,682.56	\$212,398,948.78	\$201,280,796.03	\$0.00
1100	LEGISLACIÓN	\$11,435,207.16	\$0.00	\$11,435,207.16	\$2,923,655.51	\$2,915,240.92	\$0.00
1300	COORDINACIÓN DE LA POLÍTICA DE GOBIERNO	\$36,168,048.03	\$0.00	\$36,168,048.03	\$66,943,216.24	\$66,655,575.74	\$0.00
1500	ASUNTOS FINANCIEROS Y HACENDARIOS	\$24,856,140.18	\$0.00	\$24,856,140.18	\$36,005,520.96	\$35,916,078.15	\$0.00
1700	ASUNTOS DE ORDEN PÚBLICO Y DE SEGURIDAD II	\$3,854,412.01	\$0.00	\$3,854,412.01	\$9,599,578.56	\$9,584,718.96	\$0.00
1800	OTROS SERVICIOS GENERALES	\$102,161,875.18	\$0.00	\$102,161,875.18	\$96,926,977.51	\$86,209,182.26	\$0.00
2000	OTROS SERVICIOS GENERALES	\$511,336,414.23	\$0.00	\$511,336,414.23	\$601,341,542.37	\$593,180,479.12	\$0.00
2100	PROTECCIÓN AMBIENTAL	\$17,999,446.54	\$0.00	\$17,999,446.54	\$22,802,059.70	\$22,283,263.94	\$0.00
2200	VIVIENDA Y SERVICIOS A LA COMUNIDAD	\$383,793,828.82	\$0.00	\$383,793,828.82	\$454,558,337.02	\$447,206,093.17	\$0.00
2400	RECREACIÓN, CULTURA Y OTRAS MANIFESTACIONES	\$58,902,233.91	\$0.00	\$58,902,233.91	\$76,180,334.43	\$75,979,681.79	\$0.00
2600	PROTECCIÓN SOCIAL	\$41,063,993.23	\$0.00	\$41,063,993.23	\$41,425,832.60	\$41,336,461.60	\$0.00
2700	OTROS ASUNTOS SOCIALES	\$9,576,911.73	\$0.00	\$9,576,911.73	\$6,374,978.62	\$6,374,978.62	\$0.00
3000	OTROS ASUNTOS SOCIALES	\$19,681,154.21	\$0.00	\$19,681,154.21	\$23,686,436.71	\$23,587,213.58	\$0.00
3100	ASUNTOS ECONÓMICOS, COMERCIALES Y LABORALES	\$10,630,150.48	\$0.00	\$10,630,150.48	\$7,950,400.36	\$7,904,900.68	\$0.00
3500	TRANSPORTE	\$3,503,494.21	\$0.00	\$3,503,494.21	\$9,207,655.98	\$9,187,691.00	\$0.00
3700	TURISMO	\$5,547,509.52	\$0.00	\$5,547,509.52	\$6,528,380.37	\$6,494,621.90	\$0.00
3900	OTRAS INDUSTRIAS Y OTROS ASUNTOS ECONÓMICOS	\$0.00	\$0.00	\$0.00	\$0.00	\$0.00	\$0.00
4000	OTRAS INDUSTRIAS Y OTROS ASUNTOS ECONÓMICOS	\$218,315,753.00	\$0.00	\$218,315,753.00	\$103,329,081.05	\$103,329,081.05	\$0.00
4200	TRANSFERENCIAS, PARTICIPACIONES Y APORTACIONES	\$80,437,839.00	\$0.00	\$80,437,839.00	\$55,983,992.47	\$55,983,992.47	\$0.00
4400	ADEUDOS DE EJERCICIOS FISCALES ANTERIORES	\$137,877,914.00	\$0.00	\$137,877,914.00	\$47,345,088.58	\$47,345,088.58	\$0.00
Total		\$927,809,004.00	\$0.00	\$927,809,004.00	\$940,756,008.91	\$921,377,569.78	\$0.00

"Bajo protesta de decir verdad declaramos que los estados financieros y sus notas, son razonablemente correctos y son responsabilidad del emisor"

CP. GUSTAVO CANELARIO HAAZ CHAN
COORDINADOR DE CONTABILIDAD Y FINANZAS

LIC. JAQUELINE SALAZAR DZIB
TESORERA MUNICIPAL



Cuenta Pública 2015
Municipio de Campeche
Estado Analítico del Ejercicio del Presupuesto de Egresos
Clasificación Funcional (Finalidad y Función)
Del 1 de Enero al 31 de Diciembre de 2015

Concepto	Egresos						Subejercicio 6 = (3 + 4)
	Aprobado 1	Ampliaciones/ (Reducciones) 2	Modificado 3 = (1 + 2)	Devengado 4	Pagado 5		
Gobierno	178,475,683	154,327,710	332,803,392	333,098,423	312,079,174	-295,031	
Legislación	11,435,207	-8,938,210	4,496,997	4,467,121	4,436,747	29,876	
Justicia			0			0	
Coordinación de la Política de Gobierno	36,168,048	48,168,367	84,336,415	84,336,355	82,360,973	60	
Relaciones Exteriores			0			0	
Asuntos Financieros y Hacendarios	24,856,140	22,270,171	47,126,311	47,078,267	44,532,824	48,044	
Seguridad Nacional			0			0	
Asuntos de Orden Público y de Seguridad Interior	3,854,412	7,413,202	11,267,614	11,264,614	11,208,903	0	
Otros Servicios Generales	102,161,875	83,414,180	185,576,055	185,949,067	169,539,728	-373,012	
Desarrollo Social	511,338,414	395,220,911	906,557,325	877,291,416	847,117,899	29,265,910	
Protección Ambiental	17,898,447	14,028,072	32,027,519	32,027,519	31,255,148	0	
Vivienda y Servicios a la Comunidad	383,793,829	318,991,870	702,785,698	678,659,068	652,401,456	24,126,630	
Salud			0			0	
Recreación, Cultura y Otras Manifestaciones Sociales	58,902,234	43,595,759	102,497,993	97,358,733	94,756,078	5,139,260	
Educación			0			0	
Protección Social	41,063,993	18,666,310	59,730,303	59,730,303	59,221,905	0	
Otros Asuntos Sociales	9,576,912	-61,100	9,515,812	9,515,793	9,483,313	20	
Desarrollo Económico	19,681,154	14,372,337	34,053,491	33,817,115	33,184,123	236,376	
Asuntos Económicos, Comerciales y Laborales en General	10,630,150	21,592	10,651,743	10,651,743	10,440,316	0	
Agropecuaria, Silvicultura, Pesca y Caza			0			0	
Combustibles y Energía			0			0	
Minería, Manufacturas y Construcción			0			0	
Transporte	3,503,494	9,427,368	12,930,862	12,930,862	12,620,857	0	
Comunicaciones			0			0	
Turismo	5,547,510	2,298,928	7,846,438	7,846,438	7,734,878	0	
Ciencia, Tecnología e Innovación			0			0	
Otras Industrias y Otros Asuntos Económicos	0	2,624,448	2,624,448	2,388,072	2,388,072	236,376	
Otras no Clasificadas en Funciones Anteriores	218,316,753	65,945,015	152,370,738	143,554,507	143,497,116	8,816,231	
Transacciones de la Deuda Pública / Costo Financiero de la Deuda			0			0	
Transferencias, Participaciones y Aportaciones entre Diferentes Niveles y Ordenes de Gobierno	80,437,839	-2,519,204	77,918,635	72,226,170	72,226,170	5,692,465	
Sanearamiento del Sistema Financiero			0			0	
Adeudos de Ejercicios Fiscales Anteriores	137,877,914	-63,425,811	74,452,103	71,328,337	71,270,946	3,123,767	
Total del Gasto	877,809,004	487,975,943	1,425,784,947	1,387,781,461	1,335,878,312	38,023,488	

ING. Edgar Román Hernández Hernández
Presidente Municipal

ING. Diana Mena Lezama
Síndico de Hacienda

LAE. Edgar Javier Sosa Illescas
Tesorero Municipal