


CAMPECHE

H. AYUNTAMIENTO 2015 - 2018

ESTADO DE ANALITICO DEL ACTIVO



CAMPECHE

H. AYUNTAMIENTO 2015 - 2018

ESTADO ANALITICO DE ACTIVO

Estado Analítico del Activo
Del 1 de Enero al 30 de Junio de 2016
(Pesos)

Ente Público: _____


Municipio de Campeche

Concepto	Saldo Inicial 1	Cargos del Periodo 2	Abonos del Periodo 3	Saldo Final 4 = {1+2-3}	Variación del Periodo (4-1)
ACTIVO					
Activo Circulante	29,363,178	5,013,052,849	4,919,925,963	122,490,065	93,126,886
Efectivo y Equivalentes	14,569,475	4,369,847,689	4,285,285,816	99,131,348	84,561,873
Derechos a Recibir Efectivo o Equivalentes	10,353,181	621,653,634	631,045,849	960,967	-9,392,214
Derechos a Recibir Bienes o Servicios	4,440,522	14,863,894	3,594,298	15,710,118	11,269,596
Inventarios	0	0	0	0	0
Almacenes	0	6,687,632	0	6,687,632	6,687,632
Estimación por Pérdida o Deterioro de Activos Circulantes	0	0	0	0	0
Otros Activos Circulantes	0	0	0	0	0
Activo No Circulante	1,099,561,174	52,358,242	46,015,892	1,105,903,524	6,342,350
Inversiones Financieras a Largo Plazo	2,300,454	17,868,167	17,540,535	2,628,086	327,632
Derechos a Recibir Efectivo o Equivalentes a Largo Plazo	0	0	0	0	0
Bienes Inmuebles, Infraestructura y Construcciones en Proceso	1,035,707,701	15,113,017	672,424	1,050,148,294	14,440,593
Bienes Muebles	131,524,572	8,367,435	20,644,674	119,247,332	-12,277,239
Activos Intangibles	360,440	0	0	360,440	0
Depreciación, Deterioro y Amortización Acumulada de Bienes	-70,686,444	10,940,451	7,158,259	-66,904,253	3,782,192
Activos Diferidos	354,452	69,172	0	423,624	69,172
Estimación por Pérdida o Deterioro de Activos no Circulantes	0	0	0	0	0
Otros Activos no Circulantes	0	0	0	0	0
TOTAL DEL ACTIVO	1,128,924,353	5,065,411,091	4,965,941,854	1,228,393,589	99,469,236

Bajo protesta de decir verdad declaramos que los Estados Financieros y sus Notas son razonablemente correctos y responsabilidad del emisor

LAE. EDGAR JAVIER SOSA ILLESCAS
TESORERO MUNICIPAL

CP. DANIEL IGNACIO COLLI DOMINGUEZ
COORDINADOR DE CONTABILIDAD



CAMPECHE

H.AYUNTAMIENTO 2015 - 2018

ESTADO ANALITICO DE ACTIVO

Estado Analítico del Activo
Del 1 de Enero al 30 de Septiembre de 2016
(Pesos)



Ente Público: Municipio de Campeche

Concepto	Saldo Inicial 1	Cargos del Periodo 2	Abonos del Periodo 3	Saldo Final 4=(1+2-3)	Variación del Periodo (4-1)
ACTIVO					
Activo Circulante	29,363,178	7,883,593,422	7,789,649,010	123,307,590	93,944,412
Efectivo y Equivalentes	14,569,475	6,908,523,957	6,822,799,421	100,294,012	85,724,537
Derechos a Recibir Efectivo o Equivalentes	10,353,181	939,284,632	947,003,166	2,634,647	-7,718,534
Derechos a Recibir Bienes o Servicios	4,440,522	26,124,597	13,505,796	17,059,323	12,618,801
Inventarios	0	0	0	0	0
Almacenes	0	9,660,237	6,340,628	3,319,609	3,319,609
Estimación por Pérdida o Deterioro de Activos Circulantes	0	0	0	0	0
Otros Activos Circulantes	0	0	0	0	0
Activo No Circulante	1,099,561,174	96,555,777	68,467,082	1,127,649,870	28,088,696
Inversiones Financieras a Largo Plazo	2,300,454	29,348,831	28,900,568	2,748,717	448,263
Derechos a Recibir Efectivo o Equivalentes a Largo Plazo	0	0	0	0	0
Bienes Inmuebles, Infraestructura y Construcciones en Proceso	1,035,707,701	45,070,450	9,160,893	1,071,617,258	35,909,557
Bienes Muebles	131,524,572	11,106,873	20,644,674	121,986,770	-9,537,801
Activos Intangibles	360,440	0	0	360,440	0
Depreciación, Deterioro y Amortización Acumulada de Bienes	-70,686,444	10,940,451	9,760,947	-69,506,940	1,179,505
Activos Diferidos	354,452	89,172	0	443,624	89,172
Estimación por Pérdida o Deterioro de Activos no Circulantes	0	0	0	0	0
Otros Activos no Circulantes	0	0	0	0	0
TOTAL DEL ACTIVO	1,128,924,353	7,980,149,199	7,858,116,092	1,250,957,460	122,033,107

Bajo protesta de decir verdad declaramos que los Estados Financieros y sus Notas son razonablemente correctos y responsabilidad del emisor

 LAE. EDGAR JAVIER SOSA ILLESCAS
 TRESORERO MUNICIPAL

 CP. DANIEL IGNACIO COLLI DOMINGUEZ
 COORDINADOR DE CONTABILIDAD Y FINANZAS



CAMPECHE

H. AYUNTAMIENTO 2015 - 2018

ESTADO ANALÍTICO DEL ACTIVO

CUARTO TRIMESTRE 2016

Estado Analítico del Activo
Del 1 de Enero al 31 de Diciembre de 2016
(Pesos)
Municipio de Campeche

Ente Público: _____

Concepto	Saldo Inicial 1	Cargos del Periodo 2	Abonos del Periodo 3	Saldo Final 4=(1+2-3)	Variación del Periodo (4-1)
ACTIVO					
Activo Circulante	29,363,178	9,533,238,804	9,505,870,166	56,731,816	27,368,637
Efectivo y Equivalentes	14,569,475	8,210,554,637	8,199,026,299	26,097,813	11,528,337
Derechos a Recibir Efectivo o Equivalentes	10,353,181	1,268,433,087	1,259,357,634	19,428,634	9,075,453
Derechos a Recibir Bienes o Servicios	4,440,522	41,670,001	34,905,154	11,205,369	6,764,847
Inventarios	0	0	0	0	0
Almacenes	0	12,581,079	12,581,079	0	0
Estimación por Pérdida o Deterioro de Activos Circulantes	0	0	0	0	0
Otros Activos Circulantes	0	0	0	0	0
Activo No Circulante	1,099,561,174	210,148,788	201,049,512	1,108,660,451	9,099,276
Inversiones Financieras a Largo Plazo	2,300,454	36,705,871	36,094,955	2,911,371	610,916
Derechos a Recibir Efectivo o Equivalentes a Largo Plazo	0	0	0	0	0
Bienes Inmuebles, Infraestructura y Construcciones e	1,035,707,701	145,599,010	126,169,565	1,055,137,146	19,429,445
Bienes Muebles	131,524,572	16,814,284	25,420,826	122,918,030	-8,606,542
Activos Intangibles	360,440	0	0	360,440	0
Depreciación, Deterioro y Amortización Acumulada de	-70,686,444	10,940,451	13,344,166	-73,090,159	-2,403,715
Activos Diferidos	354,452	89,172	20,000	423,624	69,172
Estimación por Pérdida o Deterioro de Activos no Circulantes	0	0	0	0	0
Otros Activos no Circulantes	0	0	0	0	0
TOTAL DEL ACTIVO	1,128,924,353	9,743,387,592	9,706,919,678	1,165,392,266	36,467,914

Bajo protesta de decir verdad declaramos que los Estados Financieros y sus Notas son razonablemente correctos y responsabilidad del emisor


LAE. EDGAR JAVIER SOSA ILLESCAS
TESORERO MUNICIPAL


CP. DANIEL IGNACIO COLLI DOMINGUEZ
COORDINADOR DE CONTABILIDAD Y FINANZAS