

CAMPECHE

H. AYUNTAMIENTO 2015 - 2018

ESTADO DE ACTIVIDADES


PRIMER TRIMESTRE 2016


Municipio de Campeche
Estado de Actividades
Del 1 de Enero al 31 de Marzo de 2016 y 2015
(Pesos)

Concepto	2016	2015
INGRESOS Y OTROS BENEFICIOS		
Ingresos de la Gestión	122,776,656	292,025,897
Impuestos	45,140,814	92,771,049
Cuotas y Aportaciones de Seguridad Social	0	0
Contribuciones de Mejoras	0	0
Derechos	67,075,065	148,873,260
Productos de Tipo Corriente	2,642,695	13,397,060
Aprovechamientos de Tipo Corriente	7,918,082	36,984,528
Ingresos por Venta de Bienes y Servicios	0	0
Ingresos no Comprendidos en las Fracciones de la Ley de Ingresos Causados en Ejercicios Fiscales Anteriores Pendientes de Liquidación o Pago	0	0
Participaciones, Aportaciones, Transferencias, Asignaciones, Subsidios y Otras Ayudas	186,435,482	967,033,091
Participaciones y Aportaciones	182,248,188	913,306,164
Transferencias, Asignaciones, Subsidios y Otras ayudas	4,187,294	53,726,927
Otros Ingresos y Beneficios	0	0
Ingresos Financieros	0	0
Incremento por Variación de Inventarios	0	0
Disminución del Exceso de Estimaciones por Pérdida o Deterioro u Obsolescencia	0	0
Disminución del Exceso de Provisiones	0	0
Otros Ingresos y Beneficios Varios	0	0
Total de Ingresos y Otros Beneficios	309,212,138	1,259,058,988
GASTOS Y OTRAS PÉRDIDAS		
Gastos de Funcionamiento	183,433,836	654,488,989
Servicios Personales	85,145,272	313,560,968
Materiales y Suministros	20,104,688	80,894,318
Servicios Generales	78,183,876	260,044,703
Transferencias, Asignaciones, Subsidios y Otras Ayudas	73,778,978	377,327,263
Transferencias Internas y Asignaciones al Sector Público	24,638,933	146,468,391
Transferencias al Resto del Sector Público	4,294,228	0
Subsidios y Subvenciones	0	3,478,681
Ayudas Sociales	33,910,791	182,666,387
Pensiones y Jubilaciones	10,935,026	44,713,804
Transferencias a Fideicomisos, Mandatos y Contratos Análogos	0	0
Transferencias a la Seguridad Social	0	0
Donativos	0	0
Transferencias al Exterior	0	0
Participaciones y Aportaciones	0	0
Participaciones	0	0
Aportaciones	0	0
Convenios	0	0
Intereses, Comisiones y Otros Gastos de la Deuda Pública	1,086,044	4,782,469
Intereses de la Deuda Pública	1,086,044	4,782,469
Comisiones de la Deuda Pública	0	0
Gastos de la Deuda Pública	0	0
Costo por Coberturas	0	0
Apoyos Financieros	0	0
Otros Gastos y Pérdidas Extraordinarias	0	28,730,656
Estimaciones, Depreciaciones, Deterioros, Obsolescencia y Amortizaciones	0	28,724,050
Provisiones	0	0
Disminución de Inventarios	0	0
Aumento por Insuficiencia de Estimaciones por Pérdida o Deterioro y Obsolescencia	0	0
Aumento por Insuficiencia de Provisiones	0	0
Otros Gastos	0	6,806
Inversión Pública	0	325,325,634
Inversión Pública no Capitalizable	0	325,325,634
Total de Gastos y Otras Pérdidas	258,298,858	1,390,666,010
Resultados del Ejercicio (Ahorro/Desahorro)	50,913,280	-131,607,022

Bajo protesta de decir verdad declaramos que los Estados Financieros y sus Notas son razonablemente correctos y responsabilidad del emisor


LAE. EDGAR JAVIER SOSA ILLESCAS
TESORERO MUNICIPAL


CP. DANIEL IGNACIO COLLI DOMINGUEZ
COORDINADOR DE CONTABILIDAD Y FINANZAS



CAMPECHE

H. AYUNTAMIENTO 2015 - 2018

ESTADO DE ACTIVIDADES

2º TRIMESTRE 2016

Estado de Actividades
Del 1 de Enero al 30 de Junio de 2016 Y 2015
(Pesos)



Ente Público: Municipio de Campeche

Concepto	2016	2015
INGRESOS Y OTROS BENEFICIOS		
Ingresos de la Gestión	198,461,162	292,025,897
Impuestos	62,567,843	92,771,049
Cuotas y Aportaciones de Seguridad Social	0	0
Contribuciones de Mejoras	0	0
Derechos	108,166,276	148,873,260
Productos de Tipo Corriente	3,826,470	13,397,060
Aprovechamientos de Tipo Corriente	23,900,573	36,984,528
Ingresos por Venta de Bienes y Servicios	0	0
Ingresos no Comprendidos en las Fracciones de la Ley de	0	0
Ingresos Causados en Ejercicios Fiscales Anteriores Pendientes	0	0
Participaciones, Aportaciones, Transferencias,	395,093,094	967,033,091
Participaciones y Aportaciones	390,009,074	913,306,164
Transferencias, Asignaciones, Subsidios y Otras ayudas	5,084,020	53,726,927
Otros Ingresos y Beneficios	0	0
Ingresos Financieros	0	0
Incremento por Variación de Inventarios	0	0
Disminución del Exceso de Estimaciones por Pérdida o	0	0
Disminución del Exceso de Provisiones	0	0
Otros Ingresos y Beneficios Varios	0	0
Total de Ingresos y Otros Beneficios	593,554,256	1,259,058,988
GASTOS Y OTRAS PÉRDIDAS		
Gastos de Funcionamiento	330,005,107	654,499,989
Servicios Personales	161,231,322	313,560,968
Materiales y Suministros	37,707,844	80,894,318
Servicios Generales	131,065,941	260,044,703
Transferencias, Asignaciones, Subsidios y Otras Ayudas	150,684,430	377,327,263
Transferencias Internas y Asignaciones al Sector Público	47,185,302	146,468,391
Transferencias al Resto del Sector Público	1,460,743	0
Subsidios y Subvenciones	0	3,478,681
Ayudas Sociales	80,517,430	182,666,387
Pensiones y Jubilaciones	21,520,956	44,713,804
Transferencias a Fideicomisos, Mandatos y Contratos Análogos	0	0
Transferencias a la Seguridad Social	0	0
Donativos	0	0
Transferencias al Exterior	0	0
Participaciones y Aportaciones	11,285,732	0
Participaciones	0	0
Aportaciones	0	0
Convenios	11,285,732	0
Intereses, Comisiones y Otros Gastos de la Deuda Pública	2,228,764	4,782,469
Intereses de la Deuda Pública	2,228,764	4,782,469
Comisiones de la Deuda Pública	0	0
Gastos de la Deuda Pública	0	0
Costo por Coberturas	0	0
Apoyos Financieros	0	0
Otros Gastos y Pérdidas Extraordinarias	5,205,374	28,730,656
Estimaciones, Depreciaciones, Deterioros, Obsolescencia y	5,205,374	28,724,050
Provisiones	0	0
Disminución de Inventarios	0	0
Aumento por Insuficiencia de Estimaciones por Pérdida o	0	0
Aumento por Insuficiencia de Provisiones	0	0
Otros Gastos	0	6,606
Inversión Pública	672,424	325,325,634
Inversión Pública no Capitalizable	672,424	325,325,634
Total de Gastos y Otras Pérdidas	500,081,831	1,390,666,010
Resultados del Ejercicio (Ahorro/Desahorro)	\$ 93,472,424	-\$ 131,607,022

Bajo protesta de decir verdad declaramos que los Estados Financieros y sus Notas son razonablemente correctos y responsabilidad del emisor


LAE, EDGAR JAVIER SOSA ILLESCAS
TESORERO MUNICIPAL


CP. DANIEL IGNACIO COLLI DOMINGUEZ
COORDINADOR DE CONTABILIDAD Y FINANZAS



CAMPECHE

H. AYUNTAMIENTO 2015 - 2018

ESTADO DE ACTIVIDADES

TERCER TRIMESTRE 2016

Estado de Actividades
Del 1 de Enero al 30 de Septiembre de 2016 y 2015
(Pesos)


Ente Público: Municipio de Campeche

Concepto	2016	2015
INGRESOS Y OTROS BENEFICIOS		
Ingresos de la Gestión	285,228,157	292,025,897
Impuestos	77,590,125	92,771,049
Cuotas y Aportaciones de Seguridad Social	0	0
Contribuciones de Mejoras	0	0
Derechos	167,911,806	148,873,260
Productos de Tipo Corriente	6,159,223	13,397,060
Aprovechamientos de Tipo Corriente	33,567,003	36,984,528
Ingresos por Venta de Bienes y Servicios	0	0
Ingresos no Comprendidos en las Fracciones de la Ley de Ingresos Causados en Ejercicios Fiscales Anteriores Pendientes de Liquidación o	0	0
Participaciones, Aportaciones, Transferencias, Asignaciones, Subsidios	612,833,732	967,033,091
Participaciones y Aportaciones	606,882,016	913,306,164
Transferencias, Asignaciones, Subsidios y Otras ayudas	5,951,716	53,726,927
Otros Ingresos y Beneficios	0	0
Ingresos Financieros	0	0
Incremento por Variación de Inventarios	0	0
Disminución del Exceso de Estimaciones por Pérdida o Deterioro u	0	0
Disminución del Exceso de Provisiones	0	0
Otros Ingresos y Beneficios Varios	0	0
Total de Ingresos y Otros Beneficios	898,061,889	1,259,058,988
GASTOS Y OTRAS PÉRDIDAS		
Gastos de Funcionamiento	515,213,800	654,499,989
Servicios Personales	255,942,837	313,560,968
Materiales y Suministros	64,438,186	80,894,318
Servicios Generales	194,832,778	260,044,703
Transferencias, Asignaciones, Subsidios y Otras Ayudas	206,526,124	377,327,263
Transferencias Internas y Asignaciones al Sector Público	68,212,913	146,468,391
Transferencias al Resto del Sector Público	1,565,743	0
Subsidios y Subvenciones	0	3,478,681
Ayudas Sociales	105,274,175	182,666,387
Pensiones y Jubilaciones	31,473,294	44,713,804
Transferencias a Fideicomisos, Mandatos y Contratos Análogos	0	0
Transferencias a la Seguridad Social	0	0
Donativos	0	0
Transferencias al Exterior	0	0
Participaciones y Aportaciones	19,145,151	0
Participaciones	0	0
<u>Aportaciones</u>	0	0
Convenios	19,145,151	0
Intereses, Comisiones y Otros Gastos de la Deuda Pública	3,427,597	4,782,469
Intereses de la Deuda Pública	3,427,597	4,782,469
Comisiones de la Deuda Pública	0	0
Gastos de la Deuda Pública	0	0
Costo por Coberturas	0	0
Apoyos Financieros	0	0
Otros Gastos y Pérdidas Extraordinarias	9,852,759	28,730,656
Estimaciones, Depreciaciones, Deterioros, Obsolescencia y Amortizaciones	7,808,061	28,724,050
Provisiones	2,044,698	0
Disminución de Inventarios	0	0
Aumento por Insuficiencia de Estimaciones por Pérdida o Deterioro y	0	0
Aumento por Insuficiencia de Provisiones	0	0
Otros Gastos	0	6,606
Inversión Pública	9,160,893	325,325,634
Inversión Pública no Capitalizable	9,160,893	325,325,634
Total de Gastos y Otras Pérdidas	763,326,324	1,390,666,010
Resultados del Ejercicio (Ahorro/Desahorro)	134,735,565	-131,607,022

Bajo protesta de decir verdad declaramos que los Estados Financieros y sus Notas son razonablemente correctos y somos responsables del emisor

LA E. EDGAR JAVIER SOSA ILLESCAS
TESORERO MUNICIPAL

CP. DANIEL IGNACIO COLLI DOMINGUEZ
COORDINADOR DE CONTABILIDAD Y FINANZAS



CAMPECHE

H. AYUNTAMIENTO 2015 - 2018

ESTADO DE ACTIVIDADES

CUARTO TRIMESTRE 2016

Estado de Actividades
Del 1 de Enero al 31 de Diciembre de 2016 y 2015
(Pesos)

Ente Público: Municipio de Campeche

Concepto	2016	2015
INGRESOS Y OTROS BENEFICIOS		
Ingresos de la Gestión	363,538,098	292,025,897
Impuestos	95,366,669	92,771,049
Cuotas y Aportaciones de Seguridad Social	0	0
Contribuciones de Mejoras	0	0
Derechos	215,722,618	148,873,260
Productos de Tipo Corriente	9,026,795	13,397,060
Aprovechamientos de Tipo Corriente	43,422,016	36,984,528
Ingresos por Venta de Bienes y Servicios	0	0
Ingresos no Comprendidos en las Fracciones de la Ley de Ingresos Causados en Ejercicios Fiscales Anteriores Pendientes de Liquidación o	0	0
Participaciones, Aportaciones, Transferencias, Asignaciones,	847,307,041	967,033,091
Participaciones y Aportaciones	836,402,632	913,306,164
Transferencias, Asignaciones, Subsidios y Otras ayudas	10,904,409	53,726,927
Otros Ingresos y Beneficios	0	0
Ingresos Financieros	0	0
Incremento por Variación de Inventarios	0	0
Disminución del Exceso de Estimaciones por Pérdida o Deterioro u	0	0
Disminución del Exceso de Provisiones	0	0
Otros Ingresos y Beneficios Varios	0	0
Total de Ingresos y Otros Beneficios	1,210,845,139	1,259,058,988
GASTOS Y OTRAS PÉRDIDAS		
Gastos de Funcionamiento	768,814,813	654,499,989
Servicios Personales	387,562,859	313,560,968
Materiales y Suministros	107,661,278	80,894,318
Servicios Generales	273,590,676	260,044,703
Transferencias, Asignaciones, Subsidios y Otras Ayudas	295,212,069	377,327,263
Transferencias Internas y Asignaciones al Sector Público	104,312,683	146,468,391
Transferencias al Resto del Sector Público	1,052,432	0
Subsidios y Subvenciones	1,039,500	3,478,681
Ayudas Sociales	141,313,077	182,666,387
Pensiones y Jubilaciones	47,494,378	44,713,804
Transferencias a Fideicomisos, Mandatos y Contratos Análogos	0	0
Transferencias a la Seguridad Social	0	0
Donativos	0	0
Transferencias al Exterior	0	0
Participaciones y Aportaciones	19,935,068	0
Participaciones	0	0
Aportaciones	0	0
Convenios	19,935,068	0
Intereses, Comisiones y Otros Gastos de la Deuda Pública	4,742,321	4,782,469
Intereses de la Deuda Pública	4,742,321	4,782,469
Comisiones de la Deuda Pública	0	0
Gastos de la Deuda Pública	0	0
Costo por Coberturas	0	0
Apoyos Financieros	0	0
Otros Gastos y Pérdidas Extraordinarias	9,543,186	28,730,656
Estimaciones, Depreciaciones, Deterioros, Obsolescencia y	9,543,186	28,724,050
Provisiones	0	0
Disminución de Inventarios	0	0
Aumento por Insuficiencia de Estimaciones por Pérdida o Deterioro y	0	0
Aumento por Insuficiencia de Provisiones	0	0
Otros Gastos	0	6,606
Inversión Pública	125,950,048	325,325,634
Inversión Pública no Capitalizable	125,950,048	325,325,634
Total de Gastos y Otras Pérdidas	1,224,197,504	1,390,666,010
Resultados del Ejercicio (Ahorro/Desahorro)	-13,352,365	-131,607,022

Bajo protesta de decir verdad declaramos que los Estados Financieros y sus Notas son razonablemente correctos y somos responsables del emisor

LAE. EDGAR JAVIER SOSA ILLESCAS
TESORERO MUNICIPAL

CP. DANIEL IGNACIO COLLI DOMINGUEZ
COORDINADOR DE CONTABILIDAD Y FINANZAS