


CAMPECHE

H. AYUNTAMIENTO 2015 - 2018

**ESTADO DEL EJERCICIO DEL PRESUPUESTO CLASIFICACION
FUNCIONAL**

Municipio de Campeche
Estado Analítico del Ejercicio del Presupuesto de Egresos
Clasificación Funcional (Finalidad y Función)
Del 1 de Enero al 31 de Marzo de 2016

Concepto	Egresos					
	Aprobado	Ampliaciones/ (Reducciones)	Modificado	Devengado	Pagado	Subejercicio
	1	2	3 = (1 + 2)	4	5	6 = (3 - 4)
Gobierno	242,826,375	20,165,031	262,991,406	98,615,728	93,928,068	164,375,678
Legislación	0	5,217,477	5,217,477	5,184,774	4,860,922	32,703
Justicia			0			0
Coordinación de la Política de Gobierno			0			0
Relaciones Exteriores			0			0
Asuntos Financieros y Hacendarios	239,352,088	15,038,547	254,390,635	91,861,720	87,603,568	162,528,915
Seguridad Nacional			0			0
Asuntos de Orden Público y de Seguridad Interior	3,474,287	-90,994	3,383,293	1,569,234	1,463,578	1,814,060
Otros Servicios Generales			0			0
Desarrollo Social	392,535,601	42,194,399	434,730,000	183,303,636	171,363,089	251,426,363
Protección Ambiental	3,639,276	-736,126	2,903,150	1,511,859	1,442,845	1,391,291
Vivienda y Servicios a la Comunidad	305,608,279	20,154,342	325,762,621	122,918,724	113,722,508	202,843,897
Salud	0	973,516	973,516	970,615	855,612	2,901
Recreación, Cultura y Otras Manifestaciones Sociales	59,428,355	20,059,206	79,487,561	49,519,048	47,278,743	29,968,514
Educación	0	330,207	330,207	330,207	330,207	0
Protección Social	23,859,691	1,413,254	25,272,945	8,053,184	7,733,174	17,219,761
Otros Asuntos Sociales			0			0
Desarrollo Económico	348,241,710	-3,896,684	344,345,026	25,745,609	25,190,676	318,599,418
Asuntos Económicos, Comerciales y Laborales en General	9,334,032	-1,872,478	7,461,554	1,621,881	1,572,502	5,839,672
Agropecuaria, Silvicultura, Pesca y Caza			0			0
Combustibles y Energía			0			0
Minería, Manufacturas y Construcción	329,366,899	-3,968,036	325,398,863	19,228,733	18,953,516	306,170,130
Transporte	9,540,779	515,726	10,056,505	3,492,372	3,380,946	6,564,133
Comunicaciones			0			0
Turismo	0	1,428,104	1,428,104	1,402,622	1,283,712	25,482
Ciencia, Tecnología e Innovación			0			0
Otras Industrias y Otros Asuntos Económicos			0			0
Otras no Clasificadas en Funciones Anteriores	0	0	0	0	0	0
Transacciones de la Deuda Publica / Costo Financiero de la Deuda			0			0
Transferencias, Participaciones y Aportaciones entre Diferentes Niveles y Ordenes d			0			0
Saneamiento del Sistema Financiero			0			0
Adeudos de Ejercicios Fiscales Anteriores			0			0
Total del Gasto	983,603,686	58,462,746	1,042,066,432	307,664,973	290,481,833	734,401,459




CAMPECHE

H.AYUNTAMIENTO 2015 - 2018

**ESTADO DEL EJERCICIO DEL PRESUPUESTO CLASIFICACION
FUNCIONAL**

Municipio de Campeche
Estado Analítico del Ejercicio del Presupuesto de Egresos
Clasificación Funcional (Finalidad y Función)
Del 1 de Enero al 30 de Junio de 2016

Concepto	Egresos					
	Aprobado	Ampliaciones/ (Reducciones)	Modificado	Devengado	Pagado	Subejercicio
	1	2	3 = (1 + 2)	4	5	6 = (3 - 4)
Gobierno	242,826,375	61,405,579	304,231,954	186,455,525	173,209,820	117,776,429
Legislación	0	8,658,814	8,658,814	8,619,025	8,151,000	39,789
Justicia			0			0
Coordinación de la Política de Gobierno			0			0
Relaciones Exteriores			0			0
Asuntos Financieros y Hacendarios	239,352,088	53,075,860	292,427,948	175,158,775	162,533,149	117,269,174
Seguridad Nacional			0			0
Asuntos de Orden Público y de Seguridad Interior	3,474,287	-329,095	3,145,192	2,677,726	2,525,672	467,466
Otros Servicios Generales			0			0
Desarrollo Social	392,535,601	93,559,215	486,094,816	324,213,136	300,853,440	161,881,679
Protección Ambiental	3,639,276	-260,646	3,378,630	3,356,737	3,245,582	21,893
Vivienda y Servicios a la Comunidad	305,608,279	60,307,716	365,915,995	239,892,020	219,414,733	126,023,975
Salud	0	1,127,493	1,127,493	1,127,472	1,093,319	21
Recreación, Cultura y Otras Manifestaciones Sociales	59,428,355	30,487,954	89,916,309	64,104,303	61,717,530	25,812,006
Educación	0	330,207	330,207	330,207	330,207	0
Protección Social	23,859,691	1,566,492	25,426,183	15,402,398	15,052,070	10,023,785
Otros Asuntos Sociales			0			0
Desarrollo Económico	348,241,710	-27,971,082	320,270,628	60,802,549	55,432,592	259,468,079
Asuntos Económicos, Comerciales y Laborales en General	9,334,032	-2,047,347	7,286,685	1,877,676	1,832,797	5,409,009
Agropecuaria, Silvicultura, Pesca y Caza			0			0
Combustibles y Energía			0			0
Minería, Manufacturas y Construcción	329,366,899	-31,081,236	298,285,663	50,211,675	45,231,216	248,073,988
Transporte	9,540,779	2,828,690	12,369,469	6,388,781	6,179,414	5,980,688
Comunicaciones			0			0
Turismo	0	2,328,812	2,328,812	2,324,418	2,189,165	4,394
Ciencia, Tecnología e Innovación			0			0
Otras Industrias y Otros Asuntos Económicos			0			0
Otras no Clasificadas en Funciones Anteriores	0	0	0	0	0	0
Transacciones de la Deuda Pública / Costo Financiero de la Deuda			0			0
Transferencias, Participaciones y Aportaciones entre Diferentes Niveles y Ordenes de			0			0
Saneamiento del Sistema Financiero			0			0
Adeudos de Ejercicios Fiscales Anteriores			0			0
Total del Gasto	\$ 983,603,686.00	\$ 126,993,711.70	\$ 1,110,597,397.70	\$ 571,471,210.47	\$ 529,495,851.97	\$ 539,126,187.23




CAMPECHE

H. AYUNTAMIENTO 2015 - 2018

**ESTADO DEL EJERCICIO DEL PRESUPUESTO CLASIFICACION
FUNCIONAL**

Municipio de Campeche
Estado Analítico del Ejercicio del Presupuesto de Egresos
Clasificación Funcional (Finalidad y Función)
Del 1 de Enero al 30 de Septiembre de 2016

Concepto	Egresos					
	Aprobado	Ampliaciones/ (Reducciones)	Modificado	Devengado	Pagado	Subejercicio
	1	2	3 = (1 + 2)	4	5	6 = (3 - 4)
Gobierno	242,826,375	67,753,780	310,580,155	279,314,506	270,791,048	31,265,650
Legislación	0	11,973,475	11,973,475	11,931,839	11,388,681	41,636
Justicia	0	0	0	0	0	0
Coordinación de la Política de Gobierno	0	0	0	0	0	0
Relaciones Exteriores	0	0	0	0	0	0
Asuntos Financieros y Hacendarios	239,352,088	55,553,643	294,905,731	263,695,550	255,892,030	31,210,180
Seguridad Nacional	0	0	0	0	0	0
Asuntos de Orden Público y de Seguridad Interior	3,474,287	226,663	3,700,950	3,687,117	3,510,337	13,833
Otros Servicios Generales	0	0	0	0	0	0
Desarrollo Social	392,535,601	200,137,821	592,673,422	484,379,376	464,840,126	108,294,046
Protección Ambiental	3,639,276	1,707,598	5,346,874	5,324,896	5,155,077	21,978
Vivienda y Servicios a la Comunidad	305,608,279	147,153,817	452,762,096	369,699,009	352,855,775	83,063,087
Salud	0	1,161,556	1,161,556	1,161,530	1,157,359	25
Recreación, Cultura y Otras Manifestaciones Sociales	59,428,355	50,393,307	109,821,662	85,194,996	83,251,423	24,626,666
Educación	0	347,803	347,803	330,207	330,207	17,596
Protección Social	23,859,691	-626,259	23,233,432	22,668,738	22,090,285	564,694
Otros Asuntos Sociales	0	0	0	0	0	0
Desarrollo Económico	348,241,710	-59,657,826	288,583,884	102,205,460	100,905,242	186,378,425
Asuntos Económicos, Comerciales y Laborales en General	9,334,032	-6,669,352	2,664,680	2,020,179	1,970,074	644,501
Agropecuaria, Silvicultura, Pesca y Caza	0	0	0	0	0	0
Combustibles y Energía	0	0	0	0	0	0
Minería, Manufacturas y Construcción	329,366,899	-61,508,090	267,858,809	87,695,359	86,811,533	180,163,450
Transporte	9,540,779	5,275,313	14,816,092	9,262,409	9,058,686	5,553,682
Comunicaciones	0	0	0	0	0	0
Turismo	0	3,244,303	3,244,303	3,227,512	3,064,949	16,791
Ciencia, Tecnología e Innovación	0	0	0	0	0	0
Otras Industrias y Otros Asuntos Económicos	0	0	0	0	0	0
Otras no Clasificadas en Funciones Anteriores	0	0	0	0	0	0
Transacciones de la Deuda Pública / Costo Financiero de la Deuda	0	0	0	0	0	0
Transferencias, Participaciones y Aportaciones entre Diferentes Niveles y Ordenes de Gobierno	0	0	0	0	0	0
Saneamiento del Sistema Financiero	0	0	0	0	0	0
Adeudos de Ejercicios Fiscales Anteriores	0	0	0	0	0	0
Total del Gasto	983,603,686	208,233,776	1,191,837,462	865,899,342	836,536,416	325,938,120



CAMPECHE

H. AYUNTAMIENTO 2015 - 2018

**ESTADO DEL EJERCICIO DEL PRESUPUESTO
CLASIFICACION FUNCIONAL
CUARTO TRIMESTRE**

Municipio de Campeche
Estado Analítico del Ejercicio del Presupuesto de Egresos
Clasificación Funcional (Finalidad y Función)
Del 1 de Enero al 31 de Diciembre de 2016

Concepto	Egresos					Subejercicio
	Aprobado	Ampliaciones/ (Reducciones)	Modificado	Devengado	Pagado	
	1	2	3=(1+2)	4	5	
					6=(3-4)	
Gobierno	242,826,375	161,801,428	404,627,803	403,085,090	386,524,508	1,542,713
Legislación	0	17,410,789	17,410,789	17,410,789	16,642,750	0
Justicia			0	0	0	0
Coordinación de la Política de Gobierno			0	0	0	0
Relaciones Exteriores			0	0	0	0
Asuntos Financieros y Hacendarios	239,352,088	142,774,564	382,126,652	380,583,939	365,057,026	1,542,713
Seguridad Nacional			0	0	0	0
Asuntos de Orden Público y de Seguridad Interior	3,474,287	1,616,075	5,090,362	5,090,362	4,824,733	0
Otros Servicios Generales			0	0	0	0
Desarrollo Social	392,535,601	321,627,072	714,162,673	714,082,825	685,259,773	79,849
Protección Ambiental	3,639,276	6,186,618	9,825,894	9,825,845	9,097,120	49
Vivienda y Servicios a la Comunidad	305,608,279	250,078,985	555,687,264	555,649,479	532,012,893	37,784
Salud	0	1,321,877	1,321,877	1,321,877	1,313,889	0
Recreación, Cultura y Otras Manifestaciones Sociales	59,428,355	54,457,779	113,886,134	113,883,450	110,065,968	2,685
Educación	0	369,537	369,537	330,207	330,207	39,331
Protección Social	23,859,691	9,212,276	33,071,967	33,071,967	32,439,697	0
Otros Asuntos Sociales			0	0	0	0
Desarrollo Económico	348,241,710	-121,450,753	226,790,957	208,621,268	187,463,196	18,169,689
Asuntos Económicos, Comerciales y Laborales en General	9,334,032	-7,177,417	2,156,615	2,156,615	2,120,120	0
Agropecuaria, Silvicultura, Pesca y Caza			0	0	0	0
Combustibles y Energía			0	0	0	0
Minería, Manufacturas y Construcción	329,366,899	-122,804,242	206,562,657	188,392,973	167,724,983	18,169,684
Transporte	9,540,779	4,016,679	13,557,458	13,557,458	13,321,883	0
Comunicaciones			0	0	0	0
Turismo	0	4,514,227	4,514,227	4,514,223	4,296,210	5
Ciencia, Tecnología e Innovación			0	0	0	0
Otras Industrias y Otros Asuntos Económicos			0	0	0	0
Otras no Clasificadas en Funciones Anteriores	0	0	0	0	0	0
Transacciones de la Deuda Pública / Costo Financiero de la Deuda			0	0	0	0
Transferencias, Participaciones y Aportaciones entre Diferentes Niveles y Orden			0	0	0	0
Saneamiento del Sistema Financiero			0	0	0	0
Adeudos de Ejercicios Fiscales Anteriores			0	0	0	0
Total del Gasto	983,603,686	361,977,747	1,345,581,433	1,325,789,183	1,259,247,477	19,792,250