

CAMPECHE

H. AYUNTAMIENTO 2015 - 2018


**ESTADO DEL EJERCICIO DEL PRESUPUESTO CLASIFICACION
POR OBJETO DEL GASTO**

Municipio de Campeche
Estado Analítico del Ejercicio del Presupuesto de Egresos
Clasificación por Objeto del Gasto (Capítulo y Concepto)
Del 1 de Enero al 31 de Marzo de 2015

Concepto	Egresos					
	Aprobado 1	Ampliaciones/ (Reducciones) 2	Modificado 3 = (1 + 2)	Devengado 4	Pagado 5	Subejercicio 6 = (3 - 4)
Servicios Personales	191,659,359	-269,418	191,389,941	85,145,272	79,699,226	106,244,669
Remuneraciones al Personal de Carácter Permanente	75,537,353	-2,292,391	73,244,962	33,439,916	33,439,916	39,805,046
Remuneraciones al Personal de Carácter Transitorio	323,760	1,944,212	2,267,972	1,944,212	1,605,518	323,760
Remuneraciones Adicionales y Especiales	68,657,634	-13,742,551	54,915,083	25,724,980	25,724,980	29,190,102
Seguridad Social	36,927,356	7,431,489	44,358,845	13,741,282	8,843,930	30,617,563
Otras Prestaciones Sociales y Económicas	10,213,256	6,389,822	16,603,078	10,294,881	10,084,881	6,308,197
Previsiones	0	0	0	0	0	0
Pago de Estímulos a Servidores Públicos	0	0	0	0	0	0
Materiales y Suministros	40,468,891	9,717,746	50,186,637	20,104,688	18,002,122	30,081,949
Materiales de Administración, Emisión de Documentos y Artículos Oficiales	12,316,978	-3,530,819	8,786,159	1,176,929	681,499	7,609,230
Alimentos y Utensilios	2,493,482	4,762,442	7,255,924	5,460,514	5,109,423	1,795,410
Materias Primas y Materiales de Producción y Comercialización	0	288,631	288,631	565	565	288,066
Materiales y Artículos de Construcción y de Reparación	2,512,802	6,973,664	9,486,466	6,358,233	5,740,960	3,128,232
Productos Químicos, Farmacéuticos y de Laboratorio	132,246	416,484	548,730	425,436	421,414	123,293
Combustibles, Lubricantes y Aditivos	18,488,653	-2,319,266	16,169,387	3,347,413	3,304,613	12,821,974
Vestuario, Blancos, Prendas de Protección y Artículos Deportivos	1,867,227	-56,595	1,810,632	635,737	523,399	1,174,895
Materiales y Suministros Para Seguridad	669,007	-167,013	501,994	0	0	501,994
Herramientas, Refacciones y Accesorios Menores	1,988,496	3,350,219	5,338,715	2,699,861	2,220,249	2,638,855
Servicios Generales	174,754,555	7,314,863	182,069,418	78,183,876	69,263,334	103,885,541
Servicios Básicos	57,609,005	2,070,318	59,679,323	21,488,201	21,341,283	38,191,122
Servicios de Arrendamiento	22,707,028	2,926,029	25,633,057	6,136,986	6,360,848	17,496,071
Servicios Profesionales, Científicos, Técnicos y Otros Servicios	7,256,039	1,223,565	8,479,604	3,489,284	3,409,861	4,990,320
Servicios Financieros, Bancarios y Comerciales	835,084	-138,456	696,628	170,193	170,193	526,435
Servicios de Instalación, Reparación, Mantenimiento y Conservación	38,246,748	-4,049,006	34,197,742	18,760,719	13,133,494	15,437,023
Servicios de Comunicación Social y Publicidad.	10,506,247	3,880,604	14,386,851	7,532,664	6,974,024	6,854,187
Servicios de Traslado y Viáticos	964,646	9,202,471	10,167,117	9,520,786	9,507,473	646,331
Servicios Oficiales	20,220,632	-5,494,274	14,726,358	5,782,373	5,782,373	8,943,985
Otros Servicios Generales	16,409,126	-2,306,389	14,102,737	3,302,671	2,583,784	10,800,067
Transferencias, Asignaciones, Subsidios y Otras Ayudas	277,610,636	-21,817,660	255,792,976	73,778,978	73,445,716	182,013,998
Transferencias Internas y Asignaciones al Sector Público	107,112,163	-2,126,487	104,985,676	24,638,933	24,484,769	80,346,742
Transferencias al Resto del Sector Público	20,051,691	-714,696	19,336,995	4,294,228	4,274,228	15,042,768
Subsidios y Subvenciones	0	573,995	573,995	0	0	573,995
Ayudas Sociales	122,805,957	-23,586,649	99,219,308	33,910,791	33,751,693	65,308,517
Pensiones y Jubilaciones	27,640,825	4,036,178	31,677,003	10,935,026	10,935,026	20,741,977
Transferencias a Fideicomisos, Mandatos y Otros Análogos	0	0	0	0	0	0
Transferencias a la Seguridad Social	0	0	0	0	0	0
Donativos	0	0	0	0	0	0
Transferencias al Exterior	0	0	0	0	0	0
Bienes Muebles, Inmuebles e Intangibles	2,101,480	1,258,361	3,359,841	1,465,219	1,084,495	1,894,623
Mobiliario y Equipo de Administración	1,561,806	108,248	1,670,054	215,706	187,951	1,454,348
Mobiliario y Equipo Educativo y Recreativo	101,400	71,332	172,732	23,142	0	149,590
Equipo e Instrumental Médico y de Laboratorio	0	0	0	0	0	0
Vehículos y Equipo de Transporte	11,175	801,701	812,876	801,700	801,700	11,176
Equipo de Defensa y Seguridad	0	0	0	0	0	0
Maquinaria, Otros Equipos y Herramientas	427,099	277,081	704,180	424,670	94,844	279,509
Activos Biológicos	0	0	0	0	0	0
Bienes Inmuebles	0	0	0	0	0	0
Activos Intangibles	0	0	0	0	0	0

Municipio de Campeche
Estado Analítico del Ejercicio del Presupuesto de Egresos
Clasificación por Objeto del Gasto (Capítulo y Concepto)
Del 1 de Enero al 31 de Marzo de 2016

Concepto	Egresos					
	Aprobado	Ampliaciones/ (Reducciones)	Modificado	Devengado	Pagado	Subejercicio
	1	2	3 = (1 + 2)	4	5	6 = (3 + 4)
Inversión Pública	274,572,922	23,492,875	298,065,797	8,600,981	8,600,981	289,464,816
Obra Pública en Bienes de Dominio Público	267,910,010	23,492,875	291,402,885	8,600,981	8,600,981	282,801,904
Obra Pública en Bienes Propios	6,611,262	0	6,611,262	0	0	6,611,262
Proyectos Productivos y Acciones de Fomento	51,650	0	51,650	0	0	51,650
Inversiones Financieras y Otras Provisiones	0	0	0	0	0	0
Inversiones Para el Fomento de Actividades Productivas.	0	0	0	0	0	0
Acciones y Participaciones de Capital	0	0	0	0	0	0
Compra de Títulos y Valores	0	0	0	0	0	0
Concesión de Préstamos	0	0	0	0	0	0
Inversiones en Fideicomisos, Mandatos y Otros Análogos	0	0	0	0	0	0
Otras Inversiones Financieras	0	0	0	0	0	0
Provisiones para Contingencias y Otras Erogaciones Especiales	0	0	0	0	0	0
Participaciones y Aportaciones	0	0	0	0	0	0
Participaciones	0	0	0	0	0	0
Aportaciones	0	0	0	0	0	0
Convenios	0	0	0	0	0	0
Deuda Pública	22,435,843	38,765,979	61,201,822	40,385,959	40,385,959	20,815,863
Amortización de la Deuda Pública	17,416,996	4,016,730	21,433,726	1,288,327	1,288,327	20,145,400
Intereses de la Deuda Pública	5,018,847	-3,696,167	1,322,680	1,086,044	1,086,044	236,636
Comisiones de la Deuda Pública	0	0	0	0	0	0
Gastos de la Deuda Pública	0	0	0	0	0	0
Costo por Coberturas	0	0	0	0	0	0
Apoyos Financieros	0	0	0	0	0	0
Adeudos de Ejercicios Fiscales Anteriores (Adefas)	0	38,445,417	38,445,417	38,011,589	38,011,589	433,828
Total del Gasto	983,603,686	58,462,746	1,042,066,432	307,664,973	290,481,833	734,401,459



CAMPECHE

H. AYUNTAMIENTO 2015 - 2018


**ESTADO DEL EJERCICIO DEL PRESUPUESTO CLASIFICACION
POR OBJETO DEL GASTO**

Municipio de Campeche
Estado Analítico del Ejercicio del Presupuesto de Egresos
Clasificación por Objeto del Gasto (Capítulo y Concepto)
Del 1 de Enero al 30 de Junio de 2016

Concepto	Egresos					
	Aprobado	Ampliaciones/ (Reducciones)	Modificado	Devengado	Pagado	Subejercicio
	1	2	3 = (1 + 2)	4	5	6 = (3 - 4)
Servicios Personales	191,659,359	28,066,497	219,725,856	161,231,322	154,213,972	58,494,534
Remuneraciones al Personal de Carácter Permanente	75,537,353	9,094,862	84,632,215	66,534,048	66,534,048	18,098,167
Remuneraciones al Personal de Carácter Transitorio	323,760	7,911,981	8,235,741	7,982,248	7,643,554	253,493
Remuneraciones Adicionales y Especiales	68,657,634	-2,811,254	65,846,380	48,726,978	48,726,978	17,119,402
Seguridad Social	36,927,356	9,444,141	46,371,497	25,165,407	18,906,751	21,206,091
Otras Prestaciones Sociales y Económicas	10,213,256	4,426,766	14,640,022	12,822,642	12,402,642	1,817,381
Previsiones	0	0	0	0	0	0
Pago de Estímulos a Servidores Públicos	0	0	0	0	0	0
Materiales y Suministros	40,468,891	14,886,605	55,355,496	37,707,844	33,886,663	17,647,652
Materiales de Administración, Emisión de Documentos y Artículos Oficiales	12,316,978	-4,169,006	8,147,972	3,476,950	2,246,449	4,671,023
Alimentos y Utensilios	2,493,482	5,899,242	8,392,724	7,423,023	6,955,802	969,701
Materias Primas y Materiales de Producción y Comercialización	0	569	569	565	565	4
Materiales y Artículos de Construcción y de Reparación	2,512,802	14,126,351	16,639,153	14,309,236	13,510,492	2,329,917
Productos Químicos, Farmacéuticos y de Laboratorio	132,246	1,003,655	1,135,901	1,026,374	1,013,502	109,528
Combustibles, Lubricantes y Aditivos	18,488,653	-5,423,165	13,065,488	5,907,593	5,772,979	7,157,895
Vestuario, Blancos, Prendas de Protección y Artículos Deportivos	1,867,227	988,810	2,856,037	1,778,682	1,148,998	1,077,355
Materiales y Suministros Para Seguridad	669,007	-167,013	501,994	0	0	501,994
Herramientas, Refacciones y Accesorios Menores	1,988,496	2,627,161	4,615,657	3,785,421	3,237,877	830,236
Servicios Generales	174,754,555	2,318,931	177,073,486	131,065,941	112,559,890	46,007,544
Servicios Básicos	57,609,005	2,172,072	59,781,077	41,259,410	41,259,062	18,521,667
Servicios de Arrendamiento	22,707,028	-4,889,760	17,817,268	11,187,877	8,926,268	6,629,391
Servicios Profesionales, Científicos, Técnicos y Otros Servicios	7,256,039	-1,207,761	6,048,278	4,082,661	3,973,367	1,965,617
Servicios Financieros, Bancarios y Comerciales	835,084	709,505	1,544,589	1,111,327	1,103,119	433,262
Servicios de Instalación, Reparación, Mantenimiento y Conservación	38,246,748	3,741,527	41,988,275	39,969,437	24,229,834	2,018,837
Servicios de Comunicación Social y Publicidad.	10,506,247	6,582,355	17,088,602	11,977,631	11,633,180	5,110,972
Servicios de Traslado y Viáticos	964,646	9,728,952	10,693,598	10,426,652	10,400,119	266,946
Servicios Oficiales	20,220,632	-8,429,382	11,791,250	5,790,315	5,790,315	6,000,935
Otros Servicios Generales	16,409,126	-6,088,577	10,320,549	5,260,632	5,244,627	5,059,918
Transferencias, Asignaciones, Subsidios y Otras Ayudas	277,610,636	-22,034,270	255,576,366	150,684,430	150,174,482	104,891,936
Transferencias Internas y Asignaciones al Sector Público	107,112,163	-11,548,630	95,563,533	47,185,302	46,839,741	48,378,231
Transferencias al Resto del Sector Público	20,051,691	-8,597,470	11,454,222	1,460,743	1,440,743	9,993,479
Subsidios y Subvenciones	0	573,995	573,995	0	0	573,995
Ayudas Sociales	122,805,957	-17,084,273	105,721,684	80,517,430	80,373,043	25,204,254
Pensiones y Jubilaciones	27,640,825	14,622,108	42,262,933	21,520,956	21,520,956	20,741,977
Transferencias a Fideicomisos, Mandatos y Otros Análogos	0	0	0	0	0	0
Transferencias a la Seguridad Social	0	0	0	0	0	0
Donativos	0	0	0	0	0	0
Transferencias al Exterior	0	0	0	0	0	0

Municipio de Campeche
Estado Analítico del Ejercicio del Presupuesto de Egresos
Clasificación por Objeto del Gasto (Capítulo y Concepto)
Del 1 de Enero al 30 de Junio de 2016

Concepto	Egresos					
	Aprobado 1	Ampliaciones/ (Reducciones) 2	Modificado 3 = (1 + 2)	Devengado 4	Pagado 5	Subejercicio 6 = (3 - 4)
Bienes Muebles, Inmuebles e Intangibles	2,101,480	8,487,248	10,588,728	3,076,483	2,211,145	7,512,246
Mobiliario y Equipo de Administración	1,561,806	3,315,211	4,877,017	989,122	716,458	3,887,896
Mobiliario y Equipo Educativo y Recreativo	101,400	1,008,846	1,110,246	40,129	23,142	1,070,117
Equipo de Instrumental Médico y de Laboratorio	0	554,084	554,084	554,084	554,084	0
Vehículos y Equipo de Transporte	11,175	3,071,781	3,082,956	801,700	801,700	2,281,256
Equipo de Defensa y Seguridad	0	0	0	0	0	0
Maquinaria, Otros Equipos y Herramientas	427,099	537,326	964,425	691,448	115,761	272,977
Activos Biológicos	0	0	0	0	0	0
Bienes Inmuebles	0	0	0	0	0	0
Activos Intangibles	0	0	0	0	0	0
Inversión Pública	274,572,922	35,328,766	309,901,688	26,500,525	22,131,767	283,401,163
Obra Pública en Bienes de Dominio Público	267,910,010	40,578,766	308,488,776	26,500,525	22,131,767	281,988,251
Obra Pública en Bienes Propios	6,611,262	-5,250,000	1,361,262	0	0	1,361,262
Proyectos Productivos y Acciones de Fomento	51,650	0	51,650	0	0	51,650
Inversiones Financieras y Otras Provisiones	0	0	0	0	0	0
Inversiones Para el Fomento de Actividades Productivas.	0	0	0	0	0	0
Acciones y Participaciones de Capital	0	0	0	0	0	0
Compra de Títulos y Valores	0	0	0	0	0	0
Concesión de Préstamos	0	0	0	0	0	0
Inversiones en Fideicomisos, Mandatos y Otros Análogos	0	0	0	0	0	0
Otras Inversiones Financieras	0	0	0	0	0	0
Provisiones para Contingencias y Otras Erogaciones Especiales	0	0	0	0	0	0
Participaciones y Aportaciones	0	11,285,732	11,285,732	11,285,732	4,399,000	0
Participaciones	0	0	0	0	0	0
Aportaciones	0	0	0	0	0	0
Convenios	0	11,285,732	11,285,732	11,285,732	4,399,000	0
Deuda Pública	22,435,843	48,654,203	71,090,046	49,918,933	49,918,933	21,171,112
Amortización de la Deuda Pública	17,416,996	5,059,611	22,476,607	2,619,637	2,619,637	19,856,970
Intereses de la Deuda Pública	5,018,847	-2,553,447	2,465,400	2,228,764	2,228,764	236,636
Comisiones de la Deuda Pública	0	0	0	0	0	0
Gastos de la Deuda Pública	0	0	0	0	0	0
Costo por Coberturas	0	0	0	0	0	0
Apoyos Financieros	0	0	0	0	0	0
Adeudos de Ejercicios Fiscales Anteriores (Adefas)	0	46,148,038	46,148,038	45,070,531	45,070,531	1,077,507
Total del Gasto	\$ 983,603,686.00	\$ 126,993,711.70	\$ 1,110,597,397.70	\$ 571,471,210.47	\$ 529,495,851.97	\$ 539,126,187.23




CAMPECHE

H. AYUNTAMIENTO 2015 - 2018

**ESTADO DEL EJERCICIO DEL PRESUPUESTO CLASIFICACION
POR OBJETO DEL GASTO**

Municipio de Campeche
 Estado Analítico del Ejercicio del Presupuesto de Egresos
 Clasificación por Objeto del Gasto (Capítulo y Concepto)
 Del 1 de Enero al 30 de Septiembre de 2016

Concepto	Egresos					
	Aprobado 1	Amplicaciones/ (Reducciones) 2	Modificado 3 = (1 + 2)	Devengado 4	Pagado 5	Subejercicio 6 = (3 - 4)
Inversiones Para el Fomento de Actividades Productivas.	0	0	0	0	0	0
Acciones y Participaciones de Capital	0	0	0	0	0	0
Compra de Títulos y Valores	0	0	0	0	0	0
Concesión de Préstamos	0	0	0	0	0	0
Inversiones en Fideicomisos, Mandatos y Otros Análogos	0	0	0	0	0	0
Otras Inversiones Financieras	0	0	0	0	0	0
Provisiones para Contingencias y Otras Erogaciones Especiales	0	0	0	0	0	0
Participaciones y Aportaciones	0	19,935,189	19,935,189	19,145,151	19,145,151	790,038
Participaciones	0	0	0	0	0	0
Aportaciones	0	0	0	0	0	0
Convenios	0	19,935,189	19,935,189	19,145,151	19,145,151	790,038
Deuda Pública	22,435,843	54,355,174	76,791,017	61,369,504	61,369,504	15,421,514
Amortización de la Deuda Pública	17,416,996	-326,831	17,090,165	3,995,367	3,995,367	13,094,799
Intereses de la Deuda Pública	5,018,847	-1,354,614	3,664,233	3,427,597	3,427,597	236,636
Comisiones de la Deuda Pública	0	0	0	0	0	0
Gastos de la Deuda Pública	0	0	0	0	0	0
Costo por Coberturas	0	0	0	0	0	0
Apoyos Financieros	0	0	0	0	0	0
Adeudos de Ejercicios Fiscales Anteriores (Adefas)	0	56,036,619	56,036,619	53,946,541	53,946,541	2,090,079
Total del Gasto	983,603,686	208,233,776	1,191,837,462	865,899,342	836,536,416	325,938,120



CAMPECHE

H. AYUNTAMIENTO 2015 - 2018

**ESTADO DEL EJERCICIO DEL PRESUPUESTO
CLASIFICACION POR OBJETO DEL GASTO
CUARTO TRIMESTRE**

Municipio de Campeche
Estado Analítico del Ejercicio del Presupuesto de Egresos
Clasificación por Objeto del Gasto (Capítulo y Concepto)
Del 1 de Enero al 31 de Diciembre de 2015

Concepto	Egresos					Subejercicio
	Aprobado	Ampliaciones/ (Reducciones)	Modificado	Devengado	Pagado	
	1	2	3 = (1 + 2)	4	5	
Servicios Personales	191,659,359	195,903,501	387,562,860	387,562,859	377,023,893	1
Remuneraciones al Personal de Carácter Permanente	75,537,353	57,540,518	133,077,871	133,077,871	133,077,871	0
Remuneraciones al Personal de Carácter Transitorio	323,760	45,860,932	46,184,692	46,184,692	46,184,692	0
Remuneraciones Adicionales y Especiales	68,657,634	56,808,363	125,465,997	125,465,997	125,458,679	0
Seguridad Social	36,927,356	23,958,467	60,885,823	60,885,823	51,357,811	1
Otras Prestaciones Sociales y Económicas	10,213,256	11,705,221	21,918,477	21,918,477	20,914,841	0
Previsiones	0	0	0	0	0	0
Pago de Estímulos a Servidores Públicos	0	30,000	30,000	30,000	30,000	0
Materiales y Suministros	40,468,891	67,200,042	107,668,933	107,661,278	96,257,086	7,655
Materiales de Administración, Emisión de Documentos y Artículos Oficiales	12,316,978	423,402	12,740,380	12,740,361	8,535,672	19
Alimentos y Utensilios	2,493,482	10,773,115	13,266,597	13,260,057	12,235,939	6,540
Materias Primas y Materiales de Producción y Comercialización	0	565	565	565	565	0
Materiales y Artículos de Construcción y de Reparación	2,512,802	39,565,800	42,078,602	42,077,511	37,539,322	1,091
Productos Químicos, Farmacéuticos y de Laboratorio	132,246	1,355,923	1,488,169	1,488,169	1,373,913	0
Combustibles, Lubricantes y Aditivos	18,488,653	8,864,944	27,353,597	27,353,597	27,098,103	0
Vestuario, Blancos, Prendas de Protección y Artículos Deportivos	1,867,227	1,236,997	3,104,224	3,104,224	2,857,930	0
Materiales y Suministros Para Seguridad	669,007	-669,007	0	0	0	0
Herramientas, Refacciones y Accesorios Menores	1,988,496	5,648,301	7,636,797	7,636,793	6,615,642	5
Servicios Generales	174,754,555	98,942,709	273,697,264	273,590,676	250,015,781	106,588
Servicios Básicos	57,609,005	28,074,522	85,683,527	85,683,527	85,200,258	0
Servicios de Arrendamiento	22,707,028	-38,920	22,668,108	22,668,108	19,794,176	0
Servicios Profesionales, Científicos, Técnicos y Otros Servicios	7,256,039	6,906,105	14,162,144	14,139,511	10,476,459	22,633
Servicios Financieros, Bancarios y Comerciales	835,084	2,221,648	3,056,732	3,056,732	2,849,264	0
Servicios de Instalación, Reparación, Mantenimiento y Conservación	38,246,748	46,906,449	85,153,197	85,153,197	73,821,268	0
Servicios de Comunicación Social y Publicidad.	10,506,247	13,074,198	23,580,445	23,496,490	21,994,184	83,955
Servicios de Traslado y Viáticos	964,646	12,869,364	13,834,010	13,834,010	13,638,083	0
Servicios Oficiales	20,220,632	-11,086,482	9,134,150	9,134,150	9,024,646	0
Otros Servicios Generales	16,409,126	15,827	16,424,953	16,424,953	13,217,442	0
Transferencias, Asignaciones, Subsidios y Otras Ayudas	277,610,636	19,062,481	296,673,117	295,212,069	294,831,760	1,461,048
Transferencias Internas y Asignaciones al Sector Público	107,112,163	-2,608,270	104,503,893	104,312,683	104,076,645	191,210
Transferencias al Resto del Sector Público	20,051,691	-17,744,622	2,307,069	1,052,432	1,032,432	1,254,637
Subsidios y Subvenciones	0	1,039,500	1,039,500	1,039,500	1,039,500	0
Ayudas Sociales	122,805,957	18,522,321	141,328,278	141,313,077	141,188,805	15,201
Pensiones y Jubilaciones	27,640,825	19,853,553	47,494,378	47,494,378	47,494,378	0
Transferencias a Fideicomisos, Mandatos y Otros Análogos	0	0	0	0	0	0
Transferencias a la Seguridad Social	0	0	0	0	0	0
Donativos	0	0	0	0	0	0
Transferencias al Exterior	0	0	0	0	0	0
Bienes Muebles, Inmuebles e Intangibles	2,101,480	9,523,867	11,625,347	11,583,332	10,889,196	42,015
Mobiliario y Equipo de Administración	1,561,806	966,378	2,528,184	2,486,169	1,916,198	42,015
Mobiliario y Equipo Educativo y Recreativo	101,400	3,367,711	3,469,111	3,469,111	3,459,754	0
Equipo e Instrumental Médico y de Laboratorio	0	554,084	554,084	554,084	554,084	0
Vehículos y Equipo de Transporte	11,175	3,688,600	3,699,775	3,699,775	3,699,775	0
Equipo de Defensa y Seguridad	0	0	0	0	0	0
Maquinaria, Otros Equipos y Herramientas	427,099	887,094	1,314,193	1,314,193	1,199,386	0
Activos Biológicos	0	0	0	0	0	0
Bienes Inmuebles	0	60,000	60,000	60,000	60,000	0
Activos Intangibles	0	0	0	0	0	0
Inversión Pública	274,572,922	-104,183,950	170,388,972	152,215,199	132,265,991	18,173,774

Municipio de Campeche
Estado Analítico del Ejercicio del Presupuesto de Egresos
Clasificación por Objeto del Gasto (Capítulo y Concepto)
Del 1 de Enero al 31 de Diciembre de 2016

Concepto	Egresos					Subejercicio
	Aprobado	Ampliaciones/ (Reducciones)	Modificado	Devengado	Pagado	
	1	2	3 = (1 + 2)	4	5	6 = (3 - 4)
Obra Pública en Bienes de Dominio Público	267,910,010	-103,631,128	164,278,882	146,105,109	126,155,900	18,173,774
Obra Pública en Bienes Propios	6,611,262	-501,172	6,110,090	6,110,090	6,110,090	0
Proyectos Productivos y Acciones de Fomento	51,650	-51,650	0	0	0	0
Inversiones Financieras y Otras Provisiones	0	0	0	0	0	0
Inversiones Para el Fomento de Actividades Productivas.	0	0	0	0	0	0
Acciones y Participaciones de Capital	0	0	0	0	0	0
Compra de Títulos y Valores	0	0	0	0	0	0
Concesión de Préstamos	0	0	0	0	0	0
Inversiones en Fideicomisos, Mandatos y Otros Análogos	0	0	0	0	0	0
Otras Inversiones Financieras	0	0	0	0	0	0
Provisiones para Contingencias y Otras Erogaciones Especiales	0	0	0	0	0	0
Participaciones y Aportaciones	0	19,935,068	19,935,068	19,935,068	19,935,068	0
Participaciones	0	0	0	0	0	0
Aportaciones	0	0	0	0	0	0
Convenios	0	19,935,068	19,935,068	19,935,068	19,935,068	0
Deuda Pública	22,435,843	55,594,029	78,029,872	78,028,703	78,028,703	1,169
Amortización de la Deuda Pública	17,416,996	-12,000,000	5,416,996	5,416,996	5,416,996	0
Intereses de la Deuda Pública	5,018,847	-276,526	4,742,321	4,742,321	4,742,321	0
Comisiones de la Deuda Pública	0	0	0	0	0	0
Gastos de la Deuda Pública	0	0	0	0	0	0
Costo por Coberturas	0	0	0	0	0	0
Apoyos Financieros	0	0	0	0	0	0
Adeudos de Ejercicios Fiscales Anteriores (Adefas)	0	67,870,556	67,870,556	67,869,386	67,869,386	1,169
Total del Gasto	983,603,686	361,977,747	1,345,581,433	1,325,789,183	1,259,247,477	19,792,250