



Campeche
Gobierno Municipal

Campeche es nuestra
FORTALEZA

H.AYUNTAMIENTO

2018-2021

INDICADORES DE RESULTADOS



MUNICIPIO DE CAMPECHE
INDICADORES DE RESULTADOS



CUENTA PUBLICA 2020

EJE	UNIDAD ADMINISTRATIVA	CLAVE Y NOMBRE DEL PROGRAMA PRESUPUESTARIO	NIVEL	RESUMEN NARRATIVO	INDICADOR					
					NOMBRE DEL INDICADOR	MÉTODO DE CÁLCULO	TIPO / DIMENSIÓN / FRECUENCIA DE MEDICIÓN	UNIDAD DE MEDIDA	META ANUAL	RESULTADO ANUAL
			Fin	Contribuir al desarrollo humano integral mediante acciones que contribuyan al empoderamiento de organismos y sectores sociales	Índice de Desarrollo Humano Municipal	Valor del Índice de Desarrollo Humano del Municipio de Campeche	Estratégico / Eficacia / Quinquenal	Índice	0.797	0.797
			Propósito	Los organismos y sectores sociales cuentan con acciones que contribuyan a su empoderamiento	Porcentaje de beneficiarios de las acciones de empoderamiento	(Número de personas beneficiarias de las acciones de empoderamiento / Población total del Municipio de Campeche)x100	Estratégico / Eficacia / Anual	Porcentaje	9.95	7.64
			Componente	Atención a jóvenes para contribuir a su empoderamiento brindada	Porcentaje de jóvenes beneficiados con acciones que contribuyan al empoderamiento	(Número de jóvenes beneficiados con acciones que contribuyan al empoderamiento / Número de jóvenes programados a beneficiar con acciones que contribuyan al empoderamiento)x100	Gestión / Eficacia / Trimestral	Porcentaje	100	100.7
			Componente	Atención a Grupos de reciente creación brindada	Porcentaje de Grupos de reciente creación integrados al padrón	(Número de grupos de reciente creación integrados al padrón / Número de grupos de reciente creación programados para integrar al padrón)x100	Gestión / Eficacia / Trimestral	Porcentaje	100	25
			Componente	Atención a Organizaciones Sociales brindada	Porcentaje de Organizaciones Sociales atendidas	(Número de Organizaciones Sociales atendidas / Número de Organizaciones Sociales que solicitan algún servicio)x100	Gestión / Eficacia / Anual	Porcentaje	100	100

DIRECCIÓN DE DESARROLLO SOCIAL

E101000 Programa de Inclusión y Empoderamiento de grupos vulnerables

ok
Q



MUNICIPIO DE CAMPECHE
INDICADORES DE RESULTADOS



CAMPECHE EN FORTALEZA

CUENTA PUBLICA 2020

EJE	UNIDAD ADMINISTRATIVA	CLAVE Y NOMBRE DEL PROGRAMA PRESUPUESTARIO	NIVEL	RESUMEN NARRATIVO	INDICADOR					
					NOMBRE DEL INDICADOR	MÉTODO DE CÁLCULO	TIPO / DIMENSIÓN / FRECUENCIA DE MEDICIÓN	UNIDAD DE MEDIDA	META ANUAL	RESULTADO ANUAL
			Componente	Atención a Grupos y Asociaciones Religiosas brindada	Porcentaje de Grupos y Asociaciones Religiosas atendidas	(Número de Grupos y Asociaciones Religiosas atendidas / Número de Grupos y Asociaciones Religiosas que solicitan algún servicio)x100	Gestión / Eficacia / Trimestral	Porcentaje	100	100
			Componente	Apoyos a grupos en situación de vulnerabilidad entregados	Porcentaje de apoyos entregados	(Número de apoyos entregados / Número de apoyos solicitados)x100	Gestión / Eficacia / Trimestral	Porcentaje	100	100
			Fin	Contribuir a mejorar la salud física y mental de los habitantes del Municipio de Campeche mediante actividades de cultura física y deporte	Índice de Desarrollo Humano Municipal	Valor del Índice de Desarrollo Humano del Municipio de Campeche	Estratégico / Eficacia / Quinquenal	Índice	0.797	0.797
			Propósito	La población del municipio de Campeche participa en actividades de cultura física y deporte	Tasa de variación de personas que participan en actividades de cultura física y deporte	[(Número de personas que participan en actividades de cultura física y deporte en el año t / Número de personas que participan en actividades de cultura física y deporte en el año t-1)-1]x100	Estratégico / Eficacia / Anual	Porcentaje	4	4695.86
			Componente	Encuentros deportivos realizados	Tasa de variación de participantes en encuentros deportivos	[(Número de participantes en encuentros deportivos en el año t / Número de participantes en encuentros deportivos en el año t-1)-1]x100	Gestión / Eficacia / Anual	Porcentaje	12.5	-8.5

[Handwritten signatures and marks]



MUNICIPIO DE CAMPECHE
INDICADORES DE RESULTADOS



CUENTA PUBLICA 2020

EJE	UNIDAD ADMINISTRATIVA	CLAVE Y NOMBRE DEL PROGRAMA PRESUPUESTARIO	NIVEL	RESUMEN NARRATIVO	INDICADOR					
					NOMBRE DEL INDICADOR	MÉTODO DE CÁLCULO	TIPO / DIMENSION / FRECUENCIA DE MEDICIÓN	UNIDAD DE MEDIDA	META ANUAL	RESULTADO ANUAL
	DIRECCIÓN DE DEPORTES	F102000 Programa de Promoción del Deporte	Componente	Actividades físicas, deportivas y recreativas realizadas	Tasa de variación de asistentes a las actividades físicas, deportivas y recreativas	$\frac{[(\text{Número de asistentes a las actividades físicas, deportivas y recreativas en el año } t / \text{Número de asistentes a las actividades físicas, deportivas y recreativas en el año } t-1) - 1] \times 100}{1}$	Gestión / Eficacia / Anual	Porcentaje	15	2501.84
			Componente	Control nutricional a personas realizado	Tasa de variación de personas atendidas con control nutricional	$\frac{[(\text{Número de personas atendidas con control nutricional en el año } t / \text{Número de personas atendidas con control nutricional en el año } t-1) - 1] \times 100}{1}$	Gestión / Eficacia / Anual	Porcentaje	9.91	-54.33
			Componente	Espacios de formación deportiva atendidos	Porcentaje de espacios de formación deportiva atendidos	$\frac{(\text{Número de espacios de formación deportiva atendidos} / \text{Número de espacios de formación deportiva}) \times 100}{1}$	Gestión / Eficacia / Anual	Porcentaje	100	45.8
			Componente	Eventos deportivos tradicionales realizados	Tasa de variación de participantes en eventos deportivos tradicionales realizados	$\frac{[(\text{Número de participantes en eventos deportivos tradicionales realizados en el año } t / \text{Número de participantes en eventos deportivos tradicionales realizados en el año } t-1) - 1] \times 100}{1}$	Gestión / Eficacia / Anual	Porcentaje	10	-100
	Fin		Contribuir a mejorar la calidad de vida de la población rural e Indígena del municipio de Campeche mediante la solución efectiva a sus necesidades de servicios públicos y desarrollo productivo	Porcentaje de población en situación de pobreza municipal	$\frac{(\text{Población en situación de pobreza} / \text{Total de población del Municipio de Campeche}) \times 100}{1}$	Estratégico / Eficacia / Quinquenal	Porcentaje	31.2	31.2	

(Handwritten signatures and marks)



MUNICIPIO DE CAMPECHE
INDICADORES DE RESULTADOS



CAMPECHE DE NUEVA
FORTALEZA

CUENTA PUBLICA 2020

EJE	UNIDAD ADMINISTRATIVA	CLAVE Y NOMBRE DEL PROGRAMA PRESUPUESTARIO	NIVEL	RESUMEN NARRATIVO	INDICADOR					
					NOMBRE DEL INDICADOR	MÉTODO DE CÁLCULO	TIPO / DIMENSIÓN / FRECUENCIA DE MEDICIÓN	UNIDAD DE MEDIDA	META ANUAL	RESULTADO ANUAL
	DIRECCIÓN DE ATENCIÓN A COMUNIDADES RURALES Y ASUNTOS INDÍGENAS	E103000 Programa de Desarrollo Rural y Asuntos Indígenas	Propósito	Las comunidades rurales e Indígenas del municipio de Campeche, cuentan con una solución efectiva a sus necesidades de servicios públicos y desarrollo productivo	Porcentaje de comunidades rurales e indígenas atendidas por el programa	(Número de comunidades rurales e indígenas atendidas por el programa / Total de comunidades del Municipio de Campeche)x100	Estratégico / Eficacia /Anual	Porcentaje	100	100
Componente			Atención a la demanda de servicios básicos en las comunidades rurales e indígenas brindada a través del Programa "Alcalde en tu comunidad"	Porcentaje de comunidades rurales e indígenas atendidas a través del programa "Alcalde en tu Comunidad"	(Número de comunidades rurales e indígenas atendidas / Número de comunidades rurales e indígenas programadas a atender)x100	Gestión / Eficacia / Anual	Porcentaje	100	73.68	
Componente			Programa de insumos de calidad a bajo costo para productores agrícolas del municipio de Campeche realizado	Porcentaje de productores beneficiados con el programa insumos de calidad a bajo costo	(Número de productores beneficiados con el programa insumos de calidad a bajo costo / Número de productores que solicitan apoyos de insumos de calidad a bajo costo)x100	Gestión / Eficacia / Anual	Porcentaje	89.47	100	
Componente			Esquema de producciones por contrato y condiciones justas de precio de venta que benefician a productores agrícolas realizado	Porcentaje de productores que firman carta de intención	(Número de productores que firman carta de intención / Número de productores que solicitan el apoyo)x100	Gestión / Eficacia / Anual	Porcentaje	85.71	100	
Componente			Atención de solicitudes de gestión de la población rural e indígena realizada	Porcentaje de solicitudes de gestión atendidas	(Número de solicitudes de gestión atendidas / Número de solicitudes de gestión recibidas)x100	Gestión / Eficacia / Trimestral	Porcentaje	100	100	

[Handwritten signatures]



MUNICIPIO DE CAMPECHE
INDICADORES DE RESULTADOS



CUENTA PUBLICA 2020

EJE	UNIDAD ADMINISTRATIVA	CLAVE Y NOMBRE DEL PROGRAMA PRESUPUESTARIO	NIVEL	RESUMEN NARRATIVO	INDICADOR					
					NOMBRE DEL INDICADOR	MÉTODO DE CÁLCULO	TIPO / DIMENSIÓN / FRECUENCIA DE MEDICIÓN	UNIDAD DE MEDIDA	META ANUAL	RESULTADO ANUAL
	DIRECCIÓN DE PARTICIPACIÓN CIUDADANA	F104000 Programa Participación Ciudadana Responsable	Fin	Contribuir en la generación de mecanismos para fortalecer la integración social y el tejido ciudadano a través de la Participación Ciudadana.	Tasa de variación de mecanismos para fortalecer la integración social y el tejido ciudadano a través de la Participación Ciudadana	$\frac{[(\text{Número de mecanismos generados para fortalecer la integración social y el tejido ciudadano a través de la Participación Ciudadana en el año } t / \text{Número de mecanismos generados para fortalecer la integración social y el tejido ciudadano a través de la Participación Ciudadana en el año } t-1)] \times 100}{1}$	Estratégico / Eficacia / Anual	Porcentaje	120	68
Propósito			Los ciudadanos que habitan en la zona urbana del Municipio de Campeche, participan en la toma de decisiones y acciones del municipio	Tasa de variación de Participación Ciudadana en la toma de decisiones y acciones del Municipio	$\frac{[(\text{Número de ciudadanos asistentes en las reuniones de tomas de decisiones y acciones del municipio en el año } t / \text{Número de ciudadanos asistentes en las reuniones de tomas de decisiones y acciones del municipio en el año } t-1)] \times 100}{1}$	Estratégico / Eficacia / Anual	Porcentaje	124	20	
Componente			Consejos Sociales de Participación Ciudadana integrados	Porcentaje de Consejos Sociales de Participación Ciudadana integrados	$(\text{Número de Consejos Sociales de Participación Ciudadana integrados} / \text{Número de Consejos Sociales de Participación Ciudadana solicitados}) \times 100$	Gestión / Eficacia / Trimestral	Porcentaje	100	100	

[Firmas manuscritas]



MUNICIPIO DE CAMPECHE
INDICADORES DE RESULTADOS



Campeche es fuerte
FORTALEZA

CUENTA PUBLICA 2020

EJE	UNIDAD ADMINISTRATIVA	CLAVE Y NOMBRE DEL PROGRAMA PRESUPUESTARIO	NIVEL	RESUMEN NARRATIVO	INDICADOR					
					NOMBRE DEL INDICADOR	MÉTODO DE CÁLCULO	TIPO / DIMENSIÓN / FRECUENCIA DE MEDICIÓN	UNIDAD DE MEDIDA	META ANUAL	RESULTADO ANUAL
I. Municipio incluyente, humano y ciudadano			Componente	Consejos de Prevención del Delito integrados	Porcentaje de Consejos de Prevención del Delito integrados	(Número de Consejos de Prevención del Delito integrados / Número de Consejos de Prevención del Delito solicitados)x100	Gestión / Eficacia / Trimestral	Porcentaje	100	100
			Componente	Focalización de áreas de atención a través de Agentes de Cambio realizada	Porcentaje de Agentes de Cambios capacitados y operando	(Número de Agentes de Cambio capacitados y operando / Número de Agentes de Cambio designados) x100	Gestión / Eficacia / Anual	Porcentaje	100	100
	DIRECCIÓN DE ATENCIÓN CIUDADANA	E105000 Programa de Atención Ciudadana	Fin	Contribuir a una atención ciudadana de calidad mediante la respuesta eficaz y eficiente de las solicitudes de la ciudadanía	Porcentaje de ciudadanos satisfechos con la atención brindada	(Número de ciudadanos satisfechos con la atención brindada / Número de ciudadanos encuestados)x100	Estratégico / Calidad / Anual	Porcentaje	80	100
			Propósito	Los ciudadanos del Municipio de Campeche tienen una respuesta eficaz a sus solicitudes y/o demandas	Porcentaje de ciudadanos atendidos	(Número de ciudadanos atendidos / Número de ciudadanos que solicitan atención)x100	Estratégico / Eficacia / Anual	Porcentaje	100	100
			Componente	Solicitudes de los ciudadanos atendidas	Porcentaje de solicitudes ciudadanas atendidas	(Número de solicitudes ciudadanas atendidas / Número de solicitudes ciudadanas recibidas)x100	Gestión / Eficacia / Trimestral	Porcentaje	100	100
			Componente	Capacitación brindada a personas pertenecientes a grupos sociales	Promedio de personas capacitadas por curso impartido	Número de personas capacitadas / Número de cursos impartidos	Gestión / Eficacia / Trimestral	Personas	10	28.75

[Firma]

[Firma]



MUNICIPIO DE CAMPECHE
INDICADORES DE RESULTADOS



Campeche es nuestra
FORTALEZA

CUENTA PUBLICA 2020

EJE	UNIDAD ADMINISTRATIVA	CLAVE Y NOMBRE DEL PROGRAMA PRESUPUESTARIO	NIVEL	RESUMEN NARRATIVO	INDICADOR					
					NOMBRE DEL INDICADOR	MÉTODO DE CÁLCULO	TIPO / DIMENSIÓN / FRECUENCIA DE MEDICIÓN	UNIDAD DE MEDIDA	META ANUAL	RESULTADO ANUAL
		F106000 Programa de Promoción de la Cultura	Fin	Contribuir a mejorar la calidad de vida de las personas del municipio de Campeche mediante su participación en espacios y prácticas culturales que coadyuven en la integración social y la paz	Porcentaje de población en situación de pobreza	$(\text{Población del Municipio en situación de pobreza} / \text{Total de la población del Municipio}) \times 100$	Estratégico / Eficacia / Quinquenal	Porcentaje	31.2	31.2
	Propósito		La población del Municipio de Campeche participa en los espacios y prácticas culturales que coadyuven en la integración social y la paz	Tasa de variación de participación en los espacios y prácticas culturales	$\{[(\text{Número de asistentes a los espacios y prácticas culturales en el año } t / \text{Número de asistentes a los espacios y prácticas culturales en el año } t-1)] \times 100$	Estratégico / Eficacia / Anual	Porcentaje	4.22	7.75	
	Componente		Eventos culturales, artísticos e incluyentes en el municipio de Campeche realizados	Tasa de variación de eventos culturales, artísticos e incluyentes en el municipio de Campeche	$\{[(\text{Número de eventos culturales artísticos e incluyentes realizados en el año } t / \text{Número de eventos culturales artísticos e incluyentes realizados en el año } t-1) - 1] \times 100$	Gestión / Eficacia / Anual	Porcentaje	37.36	22.32	
	Componente		Espacios públicos municipales para la participación de artistas y colectivos brindados	Tasa de variación de participación de artistas y colectivos	$\{[(\text{Número artistas y colectivos que participaron en el año } t / \text{Número de artistas y colectivos que participaron en el año } t-1) - 1] \times 100$	Gestión / Eficacia / Anual	Porcentaje	100	-100	
	componente		Bibliotecas municipales promovidas	Tasa de variación de participación en los eventos de las bibliotecas municipales	$\{[(\text{Número de participantes en los eventos de las bibliotecas municipales en el año } t / \text{Número de participantes en los eventos de las bibliotecas municipales en el año } t-1) - 1] \times 100$	Gestión / Eficacia / Anual	Porcentaje	5	-98	

[Handwritten signatures]



MUNICIPIO DE CAMPECHE
INDICADORES DE RESULTADOS



CAMPECHE DE TURISTAS
FORTALEZA

CUENTA PUBLICA 2020

EJE	UNIDAD ADMINISTRATIVA	CLAVE Y NOMBRE DEL PROGRAMA PRESUPUESTARIO	NIVEL	RESUMEN NARRATIVO	INDICADOR					
					NOMBRE DEL INDICADOR	MÉTODO DE CÁLCULO	TIPO / DIMENSIÓN / FRECUENCIA DE MEDICIÓN	UNIDAD DE MEDIDA	META ANUAL	RESULTADO ANUAL
	DIRECCIÓN DE TURISMO Y CULTURA		0			municipales en el año t-1)-1]x100				
Componente			Eventos artísticos y culturales en Fiestas tradicionales realizadas (Carnaval, Feria de San Román, San Francisco)	Tasa de variación de eventos realizados en las fiestas tradicionales	[(Número de eventos artísticos y culturales en las fiestas tradicionales realizados en el año t / Número de eventos artísticos y culturales en las fiestas tradicionales realizados en el año t-1)-] x 100	Gestión / Eficacia / Anual	Porcentaje	3.70	-40.74	
Fin			Contribuir al desarrollo económico sostenible del Municipio mediante el incremento de la afluencia turística nacional e internacional	Índice de competitividad Urbana (IMCO)	El Índice de Competitividad Urbana está compuesto por 120 indicadores, categorizados en 10 subíndices. El análisis muestra los avances y retrocesos en cada uno de los subíndices e indicadores analizados para 363 municipios, que conforman 73 ciudades.	Estratégico / Eficacia / Bienal	Posición	4	2	
			Propósito	El municipio de Campeche incrementa la afluencia turística nacional e internacional	Tasa de variación de turistas nacionales e internacionales que llegan al Municipio	[(Número de turistas nacionales e internacionales que llegan al municipio de Campeche en el año t / Número de turistas nacionales e internacionales que llegan al Municipio de Campeche en el año t-1) -1] x 100	Estratégico / Eficacia / Anual	Porcentaje	0.671	0.000

[Firma]

[Firma]



MUNICIPIO DE CAMPECHE
INDICADORES DE RESULTADOS



CUENTA PUBLICA 2020

EJE	UNIDAD ADMINISTRATIVA	CLAVE Y NOMBRE DEL PROGRAMA PRESUPUESTARIO	NIVEL	RESUMEN NARRATIVO	INDICADOR					
					NOMBRE DEL INDICADOR	MÉTODO DE CÁLCULO	TIPO / DIMENSIÓN / FRECUENCIA DE MEDICIÓN	UNIDAD DE MEDIDA	META ANUAL	RESULTADO ANUAL
		F107000 Programa de Fomento al Turismo	Componente	Promoción turística del municipio realizada	Porcentaje de acciones de promoción turística del municipio realizadas	(Número de acciones de promoción turística del municipio realizadas / Número de acciones de promoción turística del municipio requeridas)x100	Gestión / Eficacia / Trimestral	Porcentaje	100	71.43
	Componente		Eventos para promover el turismo realizados	Promedio de participación por evento para promocionar el turismo	Número de asistentes a los eventos para promover el turismo / Número de eventos para promover el turismo realizados	Gestión / Eficiencia/ Anual	Asistente	50	50	
	Componente		Impulso de los servicios turísticos del municipio realizado	Porcentaje de acciones de impulso de los servicios turísticos	(Número de acciones de impulso de los servicios turísticos realizadas / Número de acciones de impulso de los servicios turísticos requeridas) x100	Gestión / Eficacia / Trimestral	Porcentaje	100	100	
			Fin	Contribuir a la disminución de las carencias sociales de las personas del Municipio de Campeche, mediante la atención de las necesidades sociales en materia de derechos humanos, salud, cultura, educación, esparcimiento y promoción del autoempleo en el ámbito urbano y en las comunidades.	Porcentaje de población vulnerable por carencia social	(Población vulnerable por carencia social en el municipio / Total de población del municipio)x100	Estratégico / Eficacia / Quinquenal	Porcentaje	28.2	28.2

[Firmas manuscritas]



MUNICIPIO DE CAMPECHE
INDICADORES DE RESULTADOS



ESTADO DE CAMPECHE
FORTALEZA

CUENTA PUBLICA 2020

EJE	UNIDAD ADMINISTRATIVA	CLAVE Y NOMBRE DEL PROGRAMA PRESUPUESTARIO	NIVEL	RESUMEN NARRATIVO	INDICADOR					
					NOMBRE DEL INDICADOR	MÉTODO DE CÁLCULO	TIPO / DIMENSION / FRECUENCIA DE MEDICIÓN	UNIDAD DE MEDIDA	META ANUAL	RESULTADO ANUAL
	DIF	E108000 Programa de Atención Integral a Población Vulnerable	Propósito	Las personas vulnerables del ámbito urbano y rural del municipio de Campeche reciben atención en sus necesidades sociales en materia de: derechos humanos, salud, cultura, educación, esparcimiento y promoción del autoempleo para disfrutar de una vida mejor.	Porcentaje de personas vulnerables del ámbito urbano y rural que reciben atención en sus necesidades sociales	(Número de personas vulnerables en el ámbito urbano y rural que reciben atención en sus necesidades sociales/ Total de población vulnerable por carencias sociales del municipio)x100	Estratégico / Eficacia / Anual	Porcentaje	17.27	30.49
Componente			Apoyo jurídico a la población vulnerable del municipio de Campeche para la restitución de sus derechos proporcionado	Porcentaje de personas vulnerables que reciben apoyo jurídico para la restitución de sus derechos	(Número de personas vulnerables que reciben apoyo jurídico para la restitución de sus derechos / Número de personas vulnerables que solicitan el apoyo jurídico)x100	Gestión / Eficacia / Anual	Porcentaje	100	100	
Componente			Asistencia social a población vulnerable para la atención de sus necesidades básicas de salud proporcionada	Porcentaje de personas vulnerables atendidas en materia de salud	(Número de personas vulnerables atendidas en materia de salud / Número de personas vulnerables que solicitan atención en materia de salud)x100	Gestión / Eficacia / Anual	Porcentaje	100	100	
Componente			Asistencia alimentaria y desarrollo Comunitario a población vulnerable proporcionado	Porcentaje de personas vulnerables atendidas en asistencia alimentaria y desarrollo comunitario	(Número de personas vulnerables atendidas en asistencia alimentaria y desarrollo comunitario / Número de personas vulnerables que solicitan asistencia alimentaria y desarrollo comunitario)x100	Gestión / Eficacia / Anual	Porcentaje	100	100	

[Handwritten signatures]



MUNICIPIO DE CAMPECHE
INDICADORES DE RESULTADOS




Campeche es nuestra
FORTALEZA

CUENTA PUBLICA 2020

EJE	UNIDAD ADMINISTRATIVA	CLAVE Y NOMBRE DEL PROGRAMA PRESUPUESTARIO	NIVEL	RESUMEN NARRATIVO	INDICADOR					
					NOMBRE DEL INDICADOR	MÉTODO DE CÁLCULO	TIPO / DIMENSION / FRECUENCIA DE MEDICIÓN	UNIDAD DE MEDIDA	META ANUAL	RESULTADO ANUAL
			Componente	Acompañamiento educativo no formal a grupos vulnerables para el desarrollo de habilidades que apoyen el desarrollo personal, la economía familiar y el autoempleo proporcionado	Porcentaje de personas atendidas para el desarrollo de habilidades que apoyen la economía familiar y el autoempleo	$\frac{\text{Número de personas atendidas para el desarrollo de habilidades que apoyen la economía familiar y el autoempleo}}{\text{Número de personas que solicitan asistencia para el desarrollo de habilidades que apoyen la economía familiar y el autoempleo}} \times 100$	Gestión / Eficacia / Anual	Porcentaje	100	100
			Componente	Actividades de esparcimiento y entretenimiento a la población del municipio de Campeche proporcionados	Tasa de variación de asistentes a las actividades de esparcimiento y entretenimiento	$\left[\frac{\text{Número de asistentes a las actividades de esparcimiento y entretenimiento en el año } t}{\text{Número de asistentes a las actividades de esparcimiento y entretenimiento en el año } (t-1)} - 1 \right] \times 100$	Gestión / Eficacia / Anual	Porcentaje	5	-75
			Componente	Actividades administrativas para el buen funcionamiento del Sistema DIF Municipal realizadas	Porcentaje de actividades administrativas realizadas	$\frac{\text{Número de actividades administrativas realizadas}}{\text{Número de actividades administrativas programadas}} \times 100$	Gestión / Eficacia / Anual	Porcentaje	100	100

[Handwritten signature]




MUNICIPIO DE CAMPECHE
INDICADORES DE RESULTADOS



CUENTA PUBLICA 2020

EJE	UNIDAD ADMINISTRATIVA	CLAVE Y NOMBRE DEL PROGRAMA PRESUPUESTARIO	NIVEL	RESUMEN NARRATIVO	INDICADOR					
					NOMBRE DEL INDICADOR	MÉTODO DE CÁLCULO	TIPO / DIMENSIÓN / FRECUENCIA DE MEDICIÓN	UNIDAD DE MEDIDA	META ANUAL	RESULTADO ANUAL
		F209000 Programa de Atención a Sectores Económicos Primarios	Fin	Contribuir al desarrollo económico sostenible del Municipio mediante la atención de las necesidades de los empresarios y productores de sectores económicos primarios	Índice de competitividad Urbana (IMCO)	El Índice de Competitividad Urbana está compuesto por 120 indicadores, categorizados en 10 subíndices. El análisis muestra los avances y retrocesos en cada uno de los subíndices e indicadores analizados para 363 municipios, que conforman 73 ciudades.	Estratégico / Eficacia / Bienal	Posición	4	2
			Propósito	Los empresarios y productores de sectores económicos primarios del Municipio de Campeche son atendidos para satisfacer sus necesidades	Tasa de variación de empresarios y productores de los sectores económicos primarios atendidos	$\left[\frac{\text{Número de empresarios y productores de sectores económicos primarios atendidos en el año } t}{\text{Número de empresarios y productores de sectores económicos primarios atendidos en el año } t-1} - 1 \right] \times 100$	Estratégico / Eficacia / Anual	Porcentaje	224	212
			Componente	Vinculación de productores apícolas con inversionistas realizadas	Porcentaje de Productores apícolas vinculados con inversionistas	$\frac{\text{Número de Productores apícolas vinculados con inversionistas}}{\text{Número de Productores apícolas que requieren la vinculación}} \times 100$	Gestión / Eficacia / Trimestral	Porcentaje	100	0



MUNICIPIO DE CAMPECHE
INDICADORES DE RESULTADOS




CAMPECHE
FORTALEZA

CUENTA PUBLICA 2020

EJE	UNIDAD ADMINISTRATIVA	CLAVE Y NOMBRE DEL PROGRAMA PRESUPUESTARIO	NIVEL	RESUMEN NARRATIVO	INDICADOR					
					NOMBRE DEL INDICADOR	MÉTODO DE CÁLCULO	TIPO / DIMENSIÓN / FRECUENCIA DE MEDICIÓN	UNIDAD DE MEDIDA	META ANUAL	RESULTADO ANUAL
			Componente	Vinculación entre inversionistas ganaderos y propietarios de predios realizada	Porcentaje de propietarios de predios beneficiados con la vinculación con inversionistas ganaderos	(Número de propietarios vinculados con inversionistas ganaderos / Número de propietarios de predios que requieren la vinculación)x100	Gestión / Eficacia /Trimestral	Porcentaje	100	100
			Componente	Reactivación económica de mercados periféricos realizadas	Porcentaje de mercados periféricos reactivados	(Número de mercados periféricos reactivados / Número de mercados periféricos programados a reactivar)x100	Gestión / Eficacia /Anual	Porcentaje	100	100
			Fin	Contribuir al incremento de la competitividad municipal mediante una estrategia de atracción de inversiones de empresas nacionales e internacionales	Indice de competitividad Urbana (IMCO)	El Índice de Competitividad Urbana está compuesto por 120 indicadores, categorizados en 10 subíndices. El análisis muestra los avances y retrocesos en cada uno de los subíndices e indicadores analizados para 363 municipios, que conforman 73 ciudades.	Estratégico / Eficacia / Bienal	Posición	4	2

Handwritten signature or initials in blue ink.




MUNICIPIO DE CAMPECHE
INDICADORES DE RESULTADOS



CUENTA PUBLICA 2020

EJE	UNIDAD ADMINISTRATIVA	CLAVE Y NOMBRE DEL PROGRAMA PRESUPUESTARIO	NIVEL	RESUMEN NARRATIVO	INDICADOR					
					NOMBRE DEL INDICADOR	MÉTODO DE CÁLCULO	TIPO / DIMENSIÓN / FRECUENCIA DE MEDICIÓN	UNIDAD DE MEDIDA	META ANUAL	RESULTADO ANUAL
	DIRECCIÓN DE DESARROLLO ECONÓMICO	F210000 Programa de Atracción de Inversión	Propósito	El H. Ayuntamiento de Campeche estimula la atracción de inversiones de unidades económicas nacionales e internacionales en el Municipio	Tasa de Variación de unidades económicas vinculadas con el H. Ayuntamiento	$[(\text{Número de unidades económicas vinculadas con el H. Ayuntamiento en el año } t / \text{Número de unidades económicas vinculadas con el H. Ayuntamiento en el año } t-1) - 1] \times 100$	Estratégico / Eficacia / Anual	Porcentaje	8.33	-75.00
			Componente	Vinculación entre el H. Ayuntamiento e inversionistas en base a las ventajas competitivas del municipio para la generación de inversión realizada	Porcentaje de vinculaciones realizadas	$(\text{Número de vinculaciones realizadas} / \text{Número de vinculaciones requeridas}) \times 100$	Gestión / Eficacia / Trimestral	Porcentaje	100	100
			Componente	Políticas de Mejora Regulatoria implementada	Indicador Subnacional de Mejora Regulatoria (ISMR)	Valor Indicador Subnacional de Mejora Regulatoria (ISMR)	Estratégico / Eficacia / Anual	Lugar	18	4
		Fin	Contribuir al incremento de la competitividad municipal mediante el fortalecimiento de MYPIMES legalmente establecidas	Índice de competitividad Urbana (IMCO)	El Índice de Competitividad Urbana está compuesto por 120 indicadores, categorizados en 10 subíndices. El análisis muestra los avances y retrocesos en cada uno de los subíndices e indicadores analizados para 363 municipios, que conforman 73 ciudades.	Estratégico / Eficacia / Bienal	Posición	4	2	

(Firma manuscrita)



MUNICIPIO DE CAMPECHE
INDICADORES DE RESULTADOS




Campeche en Acción
FORTALEZA

CUENTA PUBLICA 2020

EJE	UNIDAD ADMINISTRATIVA	CLAVE Y NOMBRE DEL PROGRAMA PRESUPUESTARIO	NIVEL	RESUMEN NARRATIVO	INDICADOR					
					NOMBRE DEL INDICADOR	MÉTODO DE CÁLCULO	TIPO / DIMENSIÓN / FRECUENCIA DE MEDICIÓN	UNIDAD DE MEDIDA	META ANUAL	RESULTADO ANUAL
II. Municipio con Desarrollo económico, sostenible, integral y		F211000 Programa de Fortalecimiento a MIPYMES	Propósito	Las MIPYMES legalmente establecidas en el Municipio de Campeche son fortalecidas	Porcentaje de MIPYMES atendidas por el Programa	(Número de MIPYMES atendidas por el programa / Número de MIPYMES con Licencia de Funcionamiento)x100	Estratégico / Eficacia / Anual	Porcentaje	51.61	78.76
			Componente	Eventos comerciales realizados	Tasa de variación de recursos generados por ventas en eventos comerciales	[(Recursos generados por ventas en eventos comerciales en el año t / Recursos generados por ventas en eventos comerciales en el año t-1)-1]x100	Gestión / Eficacia / Anual	Porcentaje	11.83	-70.52
			Componente	MIPYMES vinculadas con Instituciones de Educación Superior	Porcentaje de MIPYMES vinculadas con Instituciones de Educación Superior	(Número de MIPYMES vinculadas con Instituciones de Educación Superior / Número de MIPYMES del Padrón de Productores Campechanos)x100	Gestión / Eficacia / Semestral	Porcentaje	20	3
			Componente	Capacitación al personal de las Unidades económicas para su profesionalización realizada	Tasa de variación del número de personas capacitadas	[(Número de personas capacitadas en el año t / Número de personas capacitadas en el año t-1)-1]x100	Gestión / Eficacia / Anual	Porcentaje	8.58	-35.94

OK
A




MUNICIPIO DE CAMPECHE
INDICADORES DE RESULTADOS



Campeche el mundo
FORTALEZA

CUENTA PUBLICA 2020

EJE	UNIDAD ADMINISTRATIVA	CLAVE Y NOMBRE DEL PROGRAMA PRESUPUESTARIO	NIVEL	RESUMEN NARRATIVO	INDICADOR					
					NOMBRE DEL INDICADOR	MÉTODO DE CÁLCULO	TIPO / DIMENSIÓN / FRECUENCIA DE MEDICIÓN	UNIDAD DE MEDIDA	META ANUAL	RESULTADO ANUAL
equitativo			Componente	Regularización de las Unidades Económicas realizadas	Tasa de variación de Unidades Económicas regularizadas	$[(\text{Número de Unidades Económicas regularizadas en el año } t / \text{Número de Unidades Económicas regularizadas en el año } t-1) \times 100]$	Gestión /Eficacia / Anual	Porcentaje	3.23	-21.24
			Fin	Contribuir a incrementar la competitividad municipal mediante la generación de oportunidades para el autoempleo y emprendimiento de negocios.	Índice de Competitividad Urbana	El ICU 2018 está compuesto por 120 indicadores, categorizados en 10 subíndices	Estratégico/ Eficacia / Bienal	Índice	4	2
			Propósito	La población del municipio de Campeche en edad laboral, tienen oportunidades para auto-emplearse y emprender negocios.	Porcentaje de personas en edad laboral beneficiadas por el programa	$(\text{Número de personas en edad laboral beneficiadas por el programa} / \text{Total de personas en edad laboral a beneficiar por el Programa en la Administración } 2018-2021) \times 100$	Estratégico/ Eficacia / Anual	Porcentaje	100	40.71
			Componente	Consultoría en gestión de recursos financieros al emprendedor para su negocio realizada	Porcentaje de emprendedores atendidos con consultoría en gestión de recursos financieros	$(\text{Número de emprendedores atendidos con consultoría en gestión de recursos financieros} / \text{Número de emprendedores diagnosticados}) \times 100$	Gestión / Eficacia / Trimestral	Porcentaje	100	100



MUNICIPIO DE CAMPECHE
INDICADORES DE RESULTADOS




GOBIERNO DEL ESTADO DE CAMPECHE
FORTALEZA

CUENTA PUBLICA 2020

EJE	UNIDAD ADMINISTRATIVA	CLAVE Y NOMBRE DEL PROGRAMA PRESUPUESTARIO	NIVEL	RESUMEN NARRATIVO	INDICADOR					
					NOMBRE DEL INDICADOR	MÉTODO DE CÁLCULO	TIPO / DIMENSIÓN / FRECUENCIA DE MEDICIÓN	UNIDAD DE MEDIDA	META ANUAL	RESULTADO ANUAL
	DIRECCIÓN DE EMPRENDIMIENTO	F212000 Programa Emprende	Componente	Gestión de microcréditos a mujeres emprendedoras realizada	Porcentaje de microcréditos entregados por Institución Financiera	(Número de microcréditos entregados por Institución Financiera / Número de microcréditos gestionados)x100	Gestión / Eficacia / Trimestral	Porcentaje	100	100
Componente			Incubación de negocios tradicionales realizada	Porcentaje de incubaciones realizadas	(Número de incubaciones realizadas / Número de incubaciones requeridas)x100	Gestión / Eficacia / Trimestral	Porcentaje	100	100	
Componente			Acompañamiento al emprendedor para la construcción de su red de mercadeo brindado	Promedio de beneficiarios por persona inscrita a una red de mercadeo	(Número de personas beneficiadas por red de mercadeo construida / Número de personas inscritas a una red de mercadeo)	Gestión / Eficiencia / Trimestral	Persona	2	12.74	
Componente			Capacitación para fomentar la cultura emprendedora y el autoempleo otorgada	Tasa de variación de asistentes a las capacitaciones	[(Número de personas que asistieron a las capacitaciones en el año t / Número de personas que asistieron a las capacitaciones en el año t-1)-1]x100	Gestión / Eficacia / Anual	Porcentaje	42.41	37.03	

[Handwritten signature]




MUNICIPIO DE CAMPECHE
INDICADORES DE RESULTADOS



CUENTA PUBLICA 2020

EJE	UNIDAD ADMINISTRATIVA	CLAVE Y NOMBRE DEL PROGRAMA PRESUPUESTARIO	NIVEL	RESUMEN NARRATIVO	INDICADOR					
					NOMBRE DEL INDICADOR	MÉTODO DE CÁLCULO	TIPO / DIMENSIÓN / FRECUENCIA DE MEDICIÓN	UNIDAD DE MEDIDA	META ANUAL	RESULTADO ANUAL
			Componente	Vinculación de mano de obra con empresas susceptibles de recibir manufactura realizada	Porcentaje de emprendedores vinculados con empresas	(Número de emprendedores vinculados con empresas / Número de emprendedores requeridos como mano de obra por empresas)x100	Gestión / Eficacia / Trimestral	Porcentaje	100	100
			Componente	Promoción de los emprendedores inscritos en la aplicación Emprende+ para ofertar sus servicios en el mercado local realizada	Porcentaje de emprendedores inscritos en la APP.	(Número de emprendedores inscritos en la App / Número de emprendedores capacitados para inscribirse en la app)x100	Gestión / Eficacia / Trimestral	Porcentaje	100	100
			Componente	Vinculación del emprendedor con la proveduría de insumos y servicios realizada	Porcentaje de emprendedores vinculados	(Número de emprendedores vinculados / Número de emprendedores que solicitaron vinculación) x 100	Gestión / Eficacia / Trimestral	Porcentaje	100	100
			Fin	Contribuir al cumplimiento de los objetivos y metas de la Administración Municipal mediante una planeación adecuada de proyectos y/o programas de inversión pública que apoyen el desarrollo económico y el bienestar humano	Porcentaje de cumplimiento a las líneas de acción del Plan Municipal de Desarrollo	(Número de Líneas de Acción del Plan Municipal de Desarrollo realizadas / Total de Líneas de Acción del Plan Municipal de Desarrollo)x100	Estratégico / Eficacia / Anual	Porcentaje	70.13	82.25

[Handwritten signature]



MUNICIPIO DE CAMPECHE
INDICADORES DE RESULTADOS



CAMPECHE
FORTALEZA

CUENTA PUBLICA 2020

EJE	UNIDAD ADMINISTRATIVA	CLAVE Y NOMBRE DEL PROGRAMA PRESUPUESTARIO	NIVEL	RESUMEN NARRATIVO	INDICADOR					
					NOMBRE DEL INDICADOR	MÉTODO DE CÁLCULO	TIPO / DIMENSIÓN / FRECUENCIA DE MEDICIÓN	UNIDAD DE MEDIDA	META ANUAL	RESULTADO ANUAL
	DIRECCIÓN DE PLANEACIÓN Y PROYECTOS DE INVERSIÓN PÚBLICA PRODUCTIVA	P213000 Planeación Municipal	Propósito	El Municipio de Campeche cuenta con una planeación adecuada de proyectos y/o programas de inversión pública que apoyen el desarrollo económico y el bienestar humano	Porcentaje de proyectos y/o programas de inversión pública encaminados al cumplimiento de las prioridades del Municipio	(Número de proyectos y/o programas de inversión pública encaminados al cumplimiento de las prioridades del Municipio / Número de proyectos y/o programas de inversión pública aprobados por el Cabildo)x100	Estratégico / Eficacia / Anual	Porcentaje	100	100
Componente			Programas y/o Proyectos de Inversión aprobados por el Cabildo	Porcentaje de programas y/o proyectos de inversión aprobados por el Cabildo	(Número de programas y/o proyectos de inversión aprobados por el Cabildo / Número de programas y/o proyectos de inversión propuestos)x100	Gestión / Eficacia / Anual	Porcentaje	100	83.17	
Componente			Seguimiento a los programas y/o proyectos de inversión pública realizado	Porcentaje de programas y/o proyectos de inversión ejecutados	(Número de programas y/o proyectos de inversión ejecutados / Número de programas y/o proyectos de inversión aprobados)x100	Gestión / Eficacia / Anual	Porcentaje	100	100	
Componente			Coordinación interinstitucional realizada	Porcentaje de contratos y/o convenios realizados	(Número de contratos y/o convenios realizados / Número de contratos y/o convenios requeridos)x100	Gestión / Eficacia / Trimestral	Porcentaje	100	100	

[Handwritten signatures]



MUNICIPIO DE CAMPECHE 2018-2021
INDICADORES DE RESULTADOS



CAMPECHE AL AVANCE
FORTALEZA

CUENTA PUBLICA 2020

EJE	UNIDAD ADMINISTRATIVA	CLAVE Y NOMBRE DEL PROGRAMA PRESUPUESTARIO	NIVEL	RESUMEN NARRATIVO	INDICADOR					
					NOMBRE DEL INDICADOR	MÉTODO DE CÁLCULO	TIPO / DIMENSIÓN / FRECUENCIA DE MEDICIÓN	UNIDAD DE MEDIDA	META ANUAL	RESULTADO ANUAL
			Fin	Contribuir a la movilidad urbana eficiente e incluyente mediante la mejora del servicio de transporte público municipal	Tiempo de traslado	Porcentaje de personas que llegan a la escuela o al trabajo en menos de 30 minutos	Estratégico / Eficiencia / Quinquenal	Porcentaje	0.76	0.76
			Propósito	La población de las comunidades y colonias de las rutas concesionadas por el Instituto Estatal de Transporte cuentan con un servicio de transporte público eficiente	Porcentaje de rutas de transporte público operadas	(Número de rutas de transporte público operadas / Número de rutas de transporte público concesionadas)x100	Estratégico / Eficacia / Anual	Porcentaje	100	100
			Componente	Servicio de transporte público mejorado	Porcentaje de unidades de transporte público mejoradas	(Número de unidades de transporte público mejoradas / Número de unidades de transporte público operando)x100	Gestión / Eficacia / Anual	Porcentaje	100	100
			Componente	Paraderos de camiones rehabilitados e instalados	Porcentaje de paraderos instalados	(Número de paraderos instalados / Número de paraderos de camiones programados a instalar)x100	Gestión / Eficacia / Anual	Porcentaje	100	100
					Porcentaje de paraderos rehabilitados	(Número de paraderos rehabilitados / Número de paraderos programados a rehabilitar)x100	Gestión / Eficacia / Anual	Porcentaje	100	0
			Componente	Servicio de mantenimiento y reparación de unidades de transporte público brindado	Porcentaje de mantenimientos preventivos realizados	(Número de mantenimientos preventivos realizados a las unidades propias / Número de mantenimientos preventivos requeridos a realizar a las unidades propias)x100	Gestión / Eficacia / Trimestral	Porcentaje	100	100
					Porcentaje de mantenimientos correctivos realizados	(Número de mantenimientos correctivos realizados / Número de mantenimientos correctivos requeridos)x100	Gestión / Eficacia / Trimestral	Porcentaje	100	100

[Handwritten signature]



MUNICIPIO DE CAMPECHE 2018-2021
INDICADORES DE RESULTADOS



CUENTA PUBLICA 2020

EJE	UNIDAD ADMINISTRATIVA	CLAVE Y NOMBRE DEL PROGRAMA PRESUPUESTARIO	NIVEL	RESUMEN NARRATIVO	INDICADOR					
					NOMBRE DEL INDICADOR	MÉTODO DE CÁLCULO	TIPO / DIMENSIÓN / FRECUENCIA DE MEDICIÓN	UNIDAD DE MEDIDA	META ANUAL	RESULTADO ANUAL
		G315000 Programa Itinerante de Esterilización para Perros y Gatos	Fin	Contribuir a la protección medioambiental mediante el control adecuado para evitar la proliferación de perros y gatos en situación de calle	Índice de las Ciudades Prósperas (CPI)	El CPI articula diferentes niveles de información sectorial en 6 dimensiones, 22 subdimensiones y 40 indicadores que aglutinan los temas de mayor impacto en el desarrollo de las ciudades.	Estratégico / Eficacia / Trienal	Índice	52.05	52.05
			Propósito	El municipio de Campeche cuenta con un control adecuado para evitar la proliferación de perros y gatos en situación de calle	Tasa de variación de esterilizaciones realizadas	$[(\text{Número de esterilizaciones realizadas en el año } t / \text{Número esterilizaciones realizadas en el año } t - 1) - 1] \times 100$	Estratégico / Eficacia / Anual	Porcentaje	1.47	-62.85
			Componente	Esterilización permanente de perros y gatos realizada	Porcentaje de perros y gatos esterilizados	$(\text{Número de perros y gatos esterilizados} / \text{Número de perros y gatos atendidos}) \times 100$	Gestión / Eficacia / Trimestral	Porcentaje	100	100
			Componente	Capacitación para la concientización sobre la tenencia responsable de los animales de compañía brindada	Porcentaje de capacitaciones brindadas	$(\text{Número de capacitaciones realizadas} / \text{Número de capacitaciones requeridas}) \times 100$	Gestión / Eficacia / Trimestral	Porcentaje	100	100
			Componente	Centro de Esterilización Permanente y Albergue Temporal de perros y gatos habilitado	Porcentaje de supervisiones de avance para la habilitación del Centro realizadas	$(\text{Número de supervisiones de avance para la habilitación del Centro realizadas} / \text{Número de supervisiones de habilitamiento del Centro programadas}) \times 100$	Gestión / Eficacia / Trimestral	Porcentaje	100	100

[Firma manuscrita]



MUNICIPIO DE CAMPECHE 2018-2021
INDICADORES DE RESULTADOS



GOBIERNO DEL ESTADO DE CAMPECHE
FORTALEZA

CUENTA PUBLICA 2020

EJE	UNIDAD ADMINISTRATIVA	CLAVE Y NOMBRE DEL PROGRAMA PRESUPUESTARIO	NIVEL	RESUMEN NARRATIVO	INDICADOR					
					NOMBRE DEL INDICADOR	MÉTODO DE CÁLCULO	TIPO / DIMENSIÓN / FRECUENCIA DE MEDICIÓN	UNIDAD DE MEDIDA	META ANUAL	RESULTADO ANUAL
			Fin	Contribuir a la protección medioambiental mediante espacios reforestados en el Municipio de Campeche	Índice de las Ciudades Prósperas (CPI)	El CPI articula diferentes niveles de información sectorial en 6 dimensiones, 22 subdimensiones y 40 indicadores que aglutinan los temas de mayor impacto en el desarrollo de las ciudades.	Estratégico / Eficacia / Trienal	Índice	52.05	52.05
			Propósito	El Municipio de Campeche cuenta con espacios reforestados	Porcentaje de espacios reforestados	(Número de espacios reforestados / Número de espacios programados a reforestar)x100	Estratégico / Eficacia / Anual	Porcentaje	100	80
	DIRECCIÓN DE PROTECCIÓN AL MEDIO AMBIENTE Y DESARROLLO SUSTENTABLE	F316000 Programa de Reforestación "sembrando juntos" #superanuestrameta	Componente	Reforestación realizada	Tasa de variación de árboles plantados	$[(\text{Número de árboles plantados en el año } t / \text{Número de árboles plantados en el año } t-1) - 1] \times 100$	Gestión / Eficacia / Anual	Porcentaje	1.51	-30.63
			Componente	Administración del inventario de plantas del Vivero municipal	Porcentaje de inventario de plantas	(Número de salidas de plantas / Número de inventario de plantas)x100	Gestión / Eficacia / Anual	Porcentaje	50	0
			Componente	Solicitudes de donación de plantas y autorización de poda y tala atendidas	Porcentaje de solicitudes atendidas	(Número de solicitudes atendidas / Número de solicitudes recibidas)x100	Gestión / Eficacia / Trimestral	Porcentaje	100	100

Handwritten signatures and initials in blue ink.



MUNICIPIO DE CAMPECHE 2018-2021
INDICADORES DE RESULTADOS



GOBIERNO DEL ESTADO DE
FORTALEZA

CUENTA PUBLICA 2020

EJE	UNIDAD ADMINISTRATIVA	CLAVE Y NOMBRE DEL PROGRAMA PRESUPUESTARIO	NIVEL	RESUMEN NARRATIVO	INDICADOR					
					NOMBRE DEL INDICADOR	MÉTODO DE CÁLCULO	TIPO / DIMENSIÓN / FRECUENCIA DE MEDICIÓN	UNIDAD DE MEDIDA	META ANUAL	RESULTADO ANUAL
		G317000 Programa de "Protectores Ambientales"	Fin	Contribuir a la protección medioambiental mediante un Programa de protección ambiental para minimizar las diversas formas de contaminación	Índice de las Ciudades Prósperas (CPI)	El CPI articula diferentes niveles de información sectorial en 6 dimensiones, 22 subdimensiones y 40 indicadores que aglutinan los temas de mayor impacto en el desarrollo de las ciudades.	Estratégico / Eficacia / Trienal	Índice	52.05	52.05
			Propósito	El Municipio de Campeche cuenta con un Programa de protección ambiental para minimizar las diversas formas de contaminación	Porcentaje de estrategias para minimizar las diversas formas de contaminación realizadas	(Número de estrategias para minimizar las diversas formas de contaminación realizadas / Número estrategias para minimizar las diversas formas de contaminación requeridas)x100	Estratégico / Eficacia / Anual	Porcentaje	100	100
			Componente	Vigilancia de las diversas formas de contaminación ambiental realizada	Porcentaje de actas de las diversas formas de contaminación emitidas	(Número de actas de las diversas formas de contaminación emitidas / Número de actas de las diversas formas de contaminación requeridas)x100	Gestión / Eficacia / Trimestral	Porcentaje	100	100

Handwritten signature or initials in blue ink.



MUNICIPIO DE CAMPECHE 2018-2021
INDICADORES DE RESULTADOS



CUENTA PUBLICA 2020

EJE	UNIDAD ADMINISTRATIVA	CLAVE Y NOMBRE DEL PROGRAMA PRESUPUESTARIO	NIVEL	RESUMEN NARRATIVO	INDICADOR					
					NOMBRE DEL INDICADOR	MÉTODO DE CÁLCULO	TIPO / DIMENSIÓN / FRECUENCIA DE MEDICIÓN	UNIDAD DE MEDIDA	META ANUAL	RESULTADO ANUAL
			Componente	Capacitación para fortalecer la educación ambiental de la población de Municipio brindada	Promedio de asistentes por capacitación brindada	Número de asistentes a las capacitaciones / Número de capacitaciones brindadas	Gestión / Eficiencia / Trimestral	Asistente	30	23.8
			Componente	Estrategias para el cuidado y protección del medio ambiente implementadas	Porcentaje de estrategias implementadas	(Número de estrategias implementadas / Número de estrategias requeridas)x100	Gestión / Eficacia / Trimestral	Porcentaje	100	100
			Fin	Contribuir a un Municipio con infraestructura y servicios públicos de calidad mediante programas permanentes de mantenimiento y limpieza en los Espacios Públicos de los distritos del Municipio	Índice de las Ciudades Prósperas (CPI)	El CPI articula diferentes niveles de información sectorial en 6 dimensiones, 22 subdimensiones y 40 indicadores que aglutinan los temas de mayor impacto en el desarrollo de las ciudades.	Estratégico / Eficacia / Trienal	Índice	52.05	52.05
			Propósito	Los distritos del Municipio son atendidos eficientemente con programas permanentes de mantenimiento y limpieza en los Espacios Públicos	Porcentaje de distritos del Municipio atendidos con programas permanentes de mantenimiento y limpieza de espacios públicos	(Número de distritos del Municipio atendidos / Total de distritos del Municipio)x 100	Estratégico / Eficacia / Anual	Porcentaje	100	100
		E318000 Programa de Espacios Públicos Municipales	Componente	Limpieza de Jardines de Niños y Escuelas Primarias Públicas prioritarios realizada	Porcentaje de Jardines de Niños y Escuelas Primarias Públicas atendidas	(Número de Jardines de Niños y Escuelas Primarias Públicas atendidas / Número de Jardines de Niños y Escuelas Primarias Públicas que solicitan limpieza)x 100	Gestión / Eficacia / Trimestral	Porcentaje	100	76.04

Handwritten signature or initials in blue ink.



MUNICIPIO DE CAMPECHE 2018-2021
INDICADORES DE RESULTADOS



CUENTA PUBLICA 2020

EJE	UNIDAD ADMINISTRATIVA	CLAVE Y NOMBRE DEL PROGRAMA PRESUPUESTARIO	NIVEL	RESUMEN NARRATIVO	INDICADOR					
					NOMBRE DEL INDICADOR	MÉTODO DE CÁLCULO	TIPO / DIMENSIÓN / FRECUENCIA DE MEDICIÓN	UNIDAD DE MEDIDA	META ANUAL	RESULTADO ANUAL
			Componente	Espacios públicos limpiados y caleados	Porcentaje de espacios públicos limpiados y caleados	(Número de espacios públicos limpiados y caleados / Número de espacios públicos que requieren limpieza y caleo)x100	Gestión / Eficacia / Trimestral	Porcentaje	100	100
			Componente	Mantenimiento de Parques realizado	Porcentaje de parques atendidos con mantenimiento	(Número de Parques atendidos con mantenimiento / Número de parques programados a atender con mantenimiento) x 100	Gestión / Eficacia / Trimestral	Porcentaje	100	100
			Fin	Contribuir a un Municipio con infraestructura y servicios públicos de calidad mediante mercados salubres, funcionales y de calidad	Índice de las Ciudades Prósperas (CPI)	El CPI articula diferentes niveles de información sectorial en 6 dimensiones, 22 subdimensiones y 40 indicadores que aglutinan los temas de mayor impacto en el desarrollo de las ciudades	Estratégico / Eficacia / Trienal	Índice	52.05	52.05
			Propósito	La ciudadanía y comerciantes del Municipio de Campeche cuentan con mercados salubres, funcionales y de calidad	Porcentaje de mercados verificados por COPRISCAM	(Número de mercados verificados por COPRISCAM / Total de mercados a cargo de la Subdirección de Mercados)x100	Estratégico / Eficacia / Anual	Porcentaje	100	100
			Componente	Mercados eficazmente administrados	Porcentaje de actividades de los Planes de Trabajo realizadas	(Número de actividades de los Planes de Trabajo realizadas / Número de actividades en los Planes de Trabajo requeridas)x 100	Gestión / Eficacia / Trimestral	Porcentaje	100	107.51

[Handwritten signature]



MUNICIPIO DE CAMPECHE 2018-2021
INDICADORES DE RESULTADOS



CUENTA PUBLICA 2020

EJE	UNIDAD ADMINISTRATIVA	CLAVE Y NOMBRE DEL PROGRAMA PRESUPUESTARIO	NIVEL	RESUMEN NARRATIVO	INDICADOR					
					NOMBRE DEL INDICADOR	MÉTODO DE CÁLCULO	TIPO / DIMENSIÓN / FRECUENCIA DE MEDICIÓN	UNIDAD DE MEDIDA	META ANUAL	RESULTADO ANUAL
		E319000 Programa de Mercados Municipales	Componente	Mantenimiento y Limpieza permanente a mercados brindados	Porcentaje de mercados con mantenimiento y limpieza permanente	(Número de mercados con mantenimiento y limpieza permanente / Número de mercados a cargo de la Subdirección de Mercados)x100	Gestión / Eficacia / Anual	Porcentaje	100	100
	Componente		Mercados públicos rehabilitados	Porcentaje de mercados rehabilitados	(Número de mercados rehabilitados / Número de mercados programados a rehabilitar)x100	Gestión / Eficacia / Anual	Porcentaje	100	66.67	
	Componente		Mercados públicos seguros	Porcentaje de denuncias y quejas de inseguridad atendidas	(Número de denuncias y quejas de inseguridad en los mercados atendidas / Número de denuncias y quejas de inseguridad en los mercados reportadas)x100	Gestión / Eficacia / Trimestral	Porcentaje	100	100	
	Componente		Mercados con Baños remodelados	Porcentaje de mercados con baños remodelados	(Número de mercados con baños remodelados / Número de mercados con baños programados a remodelar)x100	Gestión / Eficacia / Anual	Porcentaje	100	66.67	
			Fin	Contribuir a un Municipio con infraestructura y servicios públicos de calidad mediante un servicio de alumbrado público eficiente	Índice de las Ciudades Prósperas (CPI)	El CPI articula diferentes niveles de información sectorial en 6 dimensiones, 22 subdimensiones y 40 indicadores que aglutinan los temas de mayor impacto en el desarrollo de las ciudades.	Estratégico / Eficacia / Trienal	Índice	52.05	52.05

Handwritten signature and initials in blue ink.



MUNICIPIO DE CAMPECHE 2018-2021
INDICADORES DE RESULTADOS



Campeche es nuestra
FORTALEZA

CUENTA PUBLICA 2020

EJE	UNIDAD ADMINISTRATIVA	CLAVE Y NOMBRE DEL PROGRAMA PRESUPUESTARIO	NIVEL	RESUMEN NARRATIVO	INDICADOR					
					NOMBRE DEL INDICADOR	MÉTODO DE CÁLCULO	TIPO / DIMENSIÓN / FRECUENCIA DE MEDICIÓN	UNIDAD DE MEDIDA	META ANUAL	RESULTADO ANUAL
		E320000 Programa de Rehabilitación y Modernización del Alumbrado Público en el Municipio	Propósito	La población del Municipio de Campeche cuentan con servicio de alumbrado público eficiente	Tasa de variación de población beneficiada con rehabilitación e instalación de luminarias	$\left[\frac{\text{Número de personas beneficiadas con rehabilitación e instalación de luminarias en el año } t}{\text{Número de personas beneficiadas con rehabilitación e instalación de luminarias en el año } t-1} - 1 \right] \times 100$	Estratégico /Eficacia /Anual	Porcentaje	29.7	4.77
			Componente	Alumbrado público rehabilitado y modernizado	Porcentaje de luminarias rehabilitadas y modernizadas	$\frac{\text{Número de luminarias rehabilitadas y modernizadas}}{\text{Total de luminarias en el Municipio de Campeche}} \times 100$	Estratégico /Eficacia /Anual	Porcentaje	42.64	30.98
			Fin	Contribuir a un Municipio con infraestructura y servicios públicos de calidad mediante la atención al Centro histórico, Barrios Tradicionales y Unidades Habitacionales de la Ciudad asignadas, con programas permanentes de limpieza y mantenimiento	Índice de las Ciudades Prósperas (CPI)	El CPI articula diferentes niveles de información sectorial en 6 dimensiones, 22 subdimensiones y 40 indicadores que aglutinan los temas de mayor impacto en el desarrollo de las ciudades.	Estratégico / Eficacia / Trienal	Índice	52.05	52.05
		E321000 Programa de Mantenimiento del Centro Histórico y Barrios Tradicionales de la ciudad	Propósito	El Centro histórico, Barrios Tradicionales y Unidades Habitacionales de la Ciudad asignadas, son atendidos con programas permanentes de limpieza y mantenimiento	Porcentaje atención del Centro Histórico, Barrios Tradicionales y unidades habitacionales	$\frac{\text{Número de Barrios Tradicionales, Unidades Habitacionales y Centro Histórico atendidos}}{\text{Número de Barrios Tradicionales, Unidades Habitacionales y Centro Histórico requeridos para atender}} \times 100$	Estratégico / Eficacia / Anual	Porcentaje	100	100

Handwritten signature or initials in blue ink.



MUNICIPIO DE CAMPECHE 2018-2021
INDICADORES DE RESULTADOS



FORTALEZA

CUENTA PUBLICA 2020

EJE	UNIDAD ADMINISTRATIVA	CLAVE Y NOMBRE DEL PROGRAMA PRESUPUESTARIO	NIVEL	RESUMEN NARRATIVO	INDICADOR					
					NOMBRE DEL INDICADOR	MÉTODO DE CÁLCULO	TIPO / DIMENSIÓN / FRECUENCIA DE MEDICIÓN	UNIDAD DE MEDIDA	META ANUAL	RESULTADO ANUAL
III. Municipio con infraestructura y servicios públicos de calidad			Componente	Mantenimiento y limpieza permanente del Centro Histórico, Barrios Tradicionales y Unidades Habitacionales realizado	Porcentaje de intervenciones de mantenimiento y limpieza realizadas en el Centro Histórico, barrios tradicionales y Unidades Habitacionales	(Número de intervenciones de mantenimiento y limpieza realizadas en el Centro Histórico, barrios tradicionales y Unidades Habitacionales / Número de intervenciones de mantenimiento y limpieza en el Centro Histórico, barrios tradicionales y Unidades Habitacionales requeridas)x100	Gestión / Eficacia / Anual	Porcentaje	100	100
			Fin	Contribuir a un Municipio con infraestructura y servicios públicos de calidad mediante un servicio de panteones ordenado	Índice de las Ciudades Prósperas (CPI)	El CPI articula diferentes niveles de información sectorial en 6 dimensiones, 22 subdimensiones y 40 indicadores que aglutinan los temas de mayor impacto en el desarrollo de las ciudades.	Estratégico / Eficacia / Trienal	Índice	52.05	52.05
			Propósito	La población de la Ciudad de Campeche cuenta con un servicio de panteones ordenado	Porcentaje de Panteones de la jurisdicción de Campeche atendidos	(Número de panteones de la jurisdicción de Campeche atendidos / Número Total de panteones de la jurisdicción de Campeche)x100	Estratégico / Eficacia / Anual	Porcentaje	100	100
			Componente	Trámites administrativos para el derecho de uso de espacios en los panteones atendidos	Porcentaje de trámites administrativos atendidos	(Número de trámites administrativos atendidos / Número de trámites administrativos solicitados)x100	Gestión / Eficacia / Trimestral	Porcentaje	100	100
		E322000 Programa de Panteones Públicos de la Ciudad de Campeche								

Handwritten signature and initials in blue ink.



MUNICIPIO DE CAMPECHE 2018-2021
INDICADORES DE RESULTADOS



Campeche en marcha
FORTALEZA

CUENTA PUBLICA 2020

EJE	UNIDAD ADMINISTRATIVA	CLAVE Y NOMBRE DEL PROGRAMA PRESUPUESTARIO	NIVEL	RESUMEN NARRATIVO	INDICADOR					
					NOMBRE DEL INDICADOR	MÉTODO DE CÁLCULO	TIPO / DIMENSIÓN / FRECUENCIA DE MEDICIÓN	UNIDAD DE MEDIDA	META ANUAL	RESULTADO ANUAL
	DIRECCION DE SERVICIOS PUBLICOS		Componente	Servicio de inhumación y exhumación realizado	Porcentaje de servicios de inhumación y exhumación realizados	(Número de servicios de inhumación y exhumación realizados / Número de servicios de inhumación y exhumación solicitados)x100	Gestión / Eficacia / Trimestral	Porcentaje	100	100
Componente			Programa de mantenimiento y limpieza permanente de panteones realizado	Porcentaje de Panteones que cuentan con programa permanente de limpieza y mantenimiento	(Número de panteones que cuentan con programa permanente de limpieza y mantenimiento / Número de panteones de la jurisdicción de Campeche)x100	Gestión / Eficacia / Anual	Porcentaje	100	100	
Componente			Criptas y osarios del Panteón Siglo XXI adquiridas por la población	Porcentaje de criptas y osarios adquiridos por la población	(Número de criptas y osarios adquiridos por la población/ Número de criptas y osarios construidos)x100	Gestión / Eficacia / Anual	Porcentaje	100	22.89	
Fin			Contribuir a un Municipio con infraestructura y servicios públicos de calidad mediante un buen servicio de mantenimiento vial	Índice de las Ciudades Prósperas (CPI)	El CPI articula diferentes niveles de información sectorial en 6 dimensiones, 22 subdimensiones y 40 indicadores que aglutinan los temas de mayor impacto en el desarrollo de las ciudades.	Estratégico / Eficacia / Trienal	Índice	52.05	52.05	
			Propósito	Los habitantes del Municipio cuentan con un buen servicio de mantenimiento vial	Porcentaje de vialidades atendidas con trabajos de conservación y mantenimiento	(Número de vialidades atendidas con trabajos de conservación y mantenimiento / Número de vialidades que reportaron los ciudadanos y que requieren atención)x100	Estratégico / Eficacia / Anual	Porcentaje	100	100



MUNICIPIO DE CAMPECHE 2018-2021
INDICADORES DE RESULTADOS



Campeche 2018-2021
FORTALEZA

CUENTA PUBLICA 2020

EJE	UNIDAD ADMINISTRATIVA	CLAVE Y NOMBRE DEL PROGRAMA PRESUPUESTARIO	NIVEL	RESUMEN NARRATIVO	INDICADOR					
					NOMBRE DEL INDICADOR	MÉTODO DE CÁLCULO	TIPO / DIMENSIÓN / FRECUENCIA DE MEDICIÓN	UNIDAD DE MEDIDA	META ANUAL	RESULTADO ANUAL
		E323000 Programa de Mantenimiento Vial	Componente	Bacheo en colonias y comunidades realizado	Porcentaje de colonias y comunidades atendidas con servicio de bacheo	(Número de colonias y comunidades atendidas con servicio de bacheo / Total de colonias y comunidades del Municipio)x100	Gestión / Eficacia / Anual	Porcentaje	33.42	70.69
	Componente		Slurry en colonias aplicado	Porcentaje de colonias atendidas con aplicación de slurry	(Número de colonias atendidas con aplicación de slurry / Total de colonias del Municipio)x100	Gestión / Eficacia / Anual	Porcentaje	33.33	17.78	
	Componente		Calles reconstruidas con sello en colonias y comunidades	Porcentaje de colonias y comunidades atendidas con reconstrucción de calles con sello	(Número de colonias y comunidades atendidas con reconstrucción de calles con sello / Total de colonias y comunidades del Municipio)x100	Gestión / Eficacia / Anual	Porcentaje	9	9	
	Componente		Cunetas en las calles de colonias reconstruidas	Porcentaje de colonias atendidas con la reconstrucción de cunetas	(Número de colonias atendidas con la reconstrucción de cunetas / Total de colonias del Municipio)x100	Gestión / Eficacia / Anual	Porcentaje	33.33	6.67	
			Fin	Contribuir a un Municipio con infraestructura y servicios públicos de calidad mediante un rastro público funcional	Índice de las Ciudades Prósperas (CPI)	El CPI articula diferentes niveles de información sectorial en 6 dimensiones, 22 subdimensiones y 40 indicadores que aglutinan los temas de mayor impacto en el desarrollo de las ciudades	Estratégico / Eficacia / Trienal	Índice	52.05	52.05



MUNICIPIO DE CAMPECHE 2018-2021
INDICADORES DE RESULTADOS



CUENTA PUBLICA 2020

EJE	UNIDAD ADMINISTRATIVA	CLAVE Y NOMBRE DEL PROGRAMA PRESUPUESTARIO	NIVEL	RESUMEN NARRATIVO	INDICADOR					
					NOMBRE DEL INDICADOR	MÉTODO DE CÁLCULO	TIPO / DIMENSIÓN / FRECUENCIA DE MEDICIÓN	UNIDAD DE MEDIDA	META ANUAL	RESULTADO ANUAL
		E324000 Rastro Municipal	Propósito	Los ciudadanos del Municipio de Campeche cuentan con un rastro público funcional	Porcentaje de introductores atendidos con el servicio de rastro	(Número de introductores atendidos con el servicio de rastro / Número de introductores que solicitan el servicio de rastro)x100	Estratégico / Eficacia / Anual	Porcentaje	100	100
			Componente	Servicio de sacrificio de animales porcinos y bovinos brindado	Porcentaje de animales porcinos y bovinos sacrificados	(Número de animales porcinos y bovinos sacrificados / Número de animales porcinos y bovinos introducidos)x100	Gestión / Eficacia / Trimestral	Porcentaje	100	100
			Fin	Contribuir a un Municipio con infraestructura y servicios públicos de calidad mediante Plantas de Tratamiento de aguas residuales funcionales	Índice de las Ciudades Prósperas (CPI)	El CPI articula diferentes niveles de información sectorial en 6 dimensiones, 22 subdimensiones y 40 indicadores que aglutinan los temas de mayor impacto en el desarrollo de las ciudades	Estratégico / Eficacia / Trienal	Índice	52.05	52.05
		E325000 Programa de Supervisión y Operación de Plantas de Tratamiento de Aguas Residuales del Municipio	Propósito	La Ciudad de Campeche cuenta con Plantas de Tratamiento de aguas residuales funcionales	Porcentaje de Plantas de Tratamiento de Aguas Residuales funcionando	(Número de Plantas de Tratamiento de Aguas Residuales funcionando / Número de Plantas de Tratamiento de Aguas Residuales responsabilidad del H. Ayuntamiento)x100	Estratégico / Eficacia / Anual	Porcentaje	100	100
			Componente	Aguas residuales que provienen de casas habitación tratadas	Porcentaje de aguas residuales tratadas	(Volumen de aguas residuales tratadas / Volumen de aguas residuales que debe tratarse)x100	Gestión / Eficacia / Anual	Porcentaje	100	100

Handwritten signature or initials in blue ink.



MUNICIPIO DE CAMPECHE 2018-2021
INDICADORES DE RESULTADOS



CUENTA PUBLICA 2020

EJE	UNIDAD ADMINISTRATIVA	CLAVE Y NOMBRE DEL PROGRAMA PRESUPUESTARIO	NIVEL	RESUMEN NARRATIVO	INDICADOR					
					NOMBRE DEL INDICADOR	MÉTODO DE CÁLCULO	TIPO / DIMENSIÓN / FRECUENCIA DE MEDICIÓN	UNIDAD DE MEDIDA	META ANUAL	RESULTADO ANUAL
		E326000 Programa de Drenaje y ALCANTARILLADO MUNICIPAL	Fin	Contribuir a un Municipio con infraestructura y servicios públicos de calidad mediante un eficaz sistema de drenaje pluvial y residual	Índice de las Ciudades Prósperas (CPI)	El CPI articula diferentes niveles de información sectorial en 6 dimensiones, 22 subdimensiones y 40 indicadores que aglutinan los temas de mayor impacto en el desarrollo de las ciudades	Estratégico / Eficacia / Trienal	Índice	52.05	52.05
			Propósito	Los distritos del Municipio de Campeche cuentan con un eficaz sistema de drenaje pluvial y residual	Porcentaje de distritos del Municipio de Campeche beneficiados con el servicio de drenaje pluvial y residual	(Número de distritos del Municipio de Campeche beneficiados con el servicio de drenaje pluvial y residual / Total de distritos del Municipio de Campeche)x100	Estratégico / Eficacia / Anual	Porcentaje	100	100
			Componente	Rehabilitación de rejillas dañadas realizada	Porcentaje de rejillas rehabilitadas	(Número de rejillas rehabilitadas / Número de rejillas dañadas)x100	Gestión / Eficacia / Anual	Porcentaje	100	100
			Componente	Desazolve del drenaje pluvial y residual de la ciudad realizado	Porcentaje de canales de drenaje pluvial desazolvados	(Número de canales de drenaje pluvial desazolvados / Total de canales de drenaje pluvial)x100	Gestión / Eficacia / Anual	Porcentaje	100	100
					Porcentaje de sectores de la Ciudad atendidos con el servicio de desazolve de drenaje residual	(Número de sectores de la Ciudad atendidos con el servicio de desazolve de drenaje residual / Número total de sectores de la Ciudad)x100	Gestión / Eficacia / Anual	Porcentaje	50	43.33
			Componente	Desazolve de Mercados de la Ciudad realizado	Porcentaje de Mercados atendidos con desazolve	(Número de mercados atendidos con desazolve / Total de mercados responsabilidad del H. Ayuntamiento)x100	Gestión / Eficacia / Anual	Porcentaje	100	88.89

Handwritten signature



MUNICIPIO DE CAMPECHE 2018-2021
INDICADORES DE RESULTADOS



COMISIÓN DE TRANSICIÓN
FORTALEZA

CUENTA PUBLICA 2020

EJE	UNIDAD ADMINISTRATIVA	CLAVE Y NOMBRE DEL PROGRAMA PRESUPUESTARIO	NIVEL	RESUMEN NARRATIVO	INDICADOR					
					NOMBRE DEL INDICADOR	MÉTODO DE CÁLCULO	TIPO / DIMENSIÓN / FRECUENCIA DE MEDICIÓN	UNIDAD DE MEDIDA	META ANUAL	RESULTADO ANUAL
		E327000 Programa Integral de manejo y confinación de residuos	Fin	Contribuir a un Municipio con infraestructura y servicios públicos de calidad mediante un eficiente servicio de manejo y confinación de residuos	Índice de las Ciudades Prósperas (CPI)	El CPI articula diferentes niveles de información sectorial en 6 dimensiones, 22 subdimensiones y 40 indicadores que aglutinan los temas de mayor impacto en el desarrollo de las ciudades	Estratégico / Eficacia / Trienal	Índice	52.05	52.05
	Propósito		Los ciudadanos del Municipio de Campeche cuenta con un eficiente servicio de manejo y confinación de residuos	Porcentaje de zonas de recolección de basura atendidas	(Número de zonas de recolección de basura atendidas / Total de zonas de recolección de basura del Municipio)x 100	Estratégico / Eficacia / Anual	Porcentaje	100	100	
	Componente		Servicio de recolección de basura concesionada	Tasa de variación de toneladas de basura que ingresan al relleno sanitario	[(Número de toneladas de basura que ingresan al relleno sanitario en el año t / Número de toneladas de basura que ingresan al relleno sanitario en el año t-1)-1]x100	Estratégico / Eficacia / Anual	Porcentaje	4	-11.34	
	Componente		Servicio de recoja de basura en el Centro Histórico y mercados	Porcentaje de viajes de recoja de basura realizados	(Número de viajes de recoja de basura realizados / Número de viajes de recoja de basura requeridos) x100	Gestión / Eficacia / Trimestral	Porcentaje	100	100	
			Fin	Contribuir a un Municipio con infraestructura y servicios públicos de calidad mediante el acceso al servicio de agua potable	Índice de las Ciudades Prósperas (CPI)	El CPI articula diferentes niveles de información sectorial en 6 dimensiones, 22 subdimensiones y 40 indicadores que aglutinan los temas de mayor impacto en el desarrollo de las ciudades.	Estratégico / Eficacia / Trienal	Índice	52.05	52.05
	Propósito		La población del Municipio de Campeche cuenta con un mejor acceso el servicio de agua potable	Cobertura de agua potable	(Población con servicio de agua potable / Población total)x100	Estratégico / Eficacia / Anual	Porcentaje	98.95	98.95	



MUNICIPIO DE CAMPECHE 2018-2021
INDICADORES DE RESULTADOS



CUENTA PUBLICA 2020

EJE	UNIDAD ADMINISTRATIVA	CLAVE Y NOMBRE DEL PROGRAMA PRESUPUESTARIO	NIVEL	RESUMEN NARRATIVO	INDICADOR					
					NOMBRE DEL INDICADOR	MÉTODO DE CÁLCULO	TIPO / DIMENSIÓN / FRECUENCIA DE MEDICIÓN	UNIDAD DE MEDIDA	META ANUAL	RESULTADO ANUAL
	SMAPAC	E328000 Programa de Gestión de Agua Responsable y Sustentable	Componente	Programa permanente de cultura del cuidado del agua promovido	Porcentaje de actividades del Programa permanente de cultura del cuidado del agua realizadas	(Número de actividades del Programa permanente de cultura del cuidado del agua realizadas / Número total de actividades del Programa permanente de cultura del cuidado del agua proyectadas)x100	Gestión / Eficacia / Anual	Porcentaje	100	100
			Componente	Programa permanente de monitoreo de cloro residual promovido	Porcentaje de actividades del Programa permanente de monitoreo de cloro residual	(Número de actividades del Programa permanente de monitoreo de cloro residual realizadas / Número total de actividades del Programa permanente de monitoreo de cloro residual requeridas)x100	Gestión / Eficacia / Anual	Porcentaje	100	100
			Componente	Servicio de agua potable suministrado a la población	Dotación por habitante (l/h/d)	Volumen promedio diario producido en fuentes de abastecimiento / Población total	Gestión / Eficacia / Semestral	m3 diarios	0.166	0.238
			Componente	Atención a los usuarios del servicio realizada	Porcentaje de conclusión de trámites iniciados por los usuarios	(Número de trámites concluidos / Número de trámites iniciados por los usuarios)x100	Gestión / Eficacia / Trimestral	Porcentaje	100	100
				Fin	Contribuir al mejoramiento de la infraestructura Municipal que impacte positivamente en las condiciones de vida de los habitantes del Municipio de Campeche, mediante una planificación urbana eficaz	Índice de las Ciudades Prósperas (CPI)	El CPI articula diferentes niveles de información sectorial en 6 dimensiones, 22 subdimensiones y 40 indicadores que aglutinan los temas de mayor impacto en el desarrollo de las ciudades.	Estratégico / Eficacia / Trienal	Índice	52.05
			Propósito	Los habitantes del municipio de Campeche cuentan con una Planeación Urbana eficaz	Porcentaje de Programa Municipal de Desarrollo Urbano aprobado y difundido	(Programa Municipal de Desarrollo Urbano aprobado y difundido / Programa Municipal de Desarrollo Urbano propuesto)x100	Estratégico / Eficacia / Anual	Porcentaje	100	100



MUNICIPIO DE CAMPECHE 2018-2021
INDICADORES DE RESULTADOS



CUENTA PUBLICA 2020

EJE	UNIDAD ADMINISTRATIVA	CLAVE Y NOMBRE DEL PROGRAMA PRESUPUESTARIO	NIVEL	RESUMEN NARRATIVO	INDICADOR					
					NOMBRE DEL INDICADOR	MÉTODO DE CÁLCULO	TIPO / DIMENSIÓN / FRECUENCIA DE MEDICIÓN	UNIDAD DE MEDIDA	META ANUAL	RESULTADO ANUAL
DIRECCIÓN DE OBRAS PÚBLICAS Y DESARROLLO URBANO	G329000 Desarrollo Urbano Municipal, Innovador y Sostenible	Componente	Parques y espacios públicos rehabilitados	Porcentaje de parques y espacios rehabilitados	(Número de parques y espacios rehabilitados / Número de parques y espacios programados a rehabilitar)x100	Gestión / Eficacia / Trimestral	Porcentaje	100	50	
			Trámites y licencias digitales expedidas	Porcentaje de trámites y licencias digitales expedidas	(Número de trámites y licencias digitales expedidas / Número total de trámites y licencias expedidas)x100	Gestión / Eficacia / Trimestral	Porcentaje	70.27	33.31	
			Dictámenes técnicos de Ordenamiento Territorial emitidos	Porcentaje de dictámenes técnicos emitidos	(Número de dictámenes emitidos/ Número de dictámenes solicitados)x100	Gestión / Eficacia / Trimestral	Porcentaje	100	100	
			Autorizaciones de permisos para fraccionamientos realizadas y autorizaciones de uso de suelo de predios mayores a 10,000 m2 autorizados	Porcentaje de autorizaciones de permisos para fraccionamientos realizadas	(Número de autorizaciones de permisos para fraccionamientos realizadas / Número de autorizaciones de permisos para fraccionamientos solicitadas)x100	Gestión / Eficacia / Trimestral	Porcentaje	100	100	
				Porcentaje de autorizaciones de uso de suelo de predios mayores a 10,000 m2 realizadas	(Número de autorizaciones de uso de suelo de predios mayores a 10,000 m2 realizadas / Número de autorizaciones de uso de suelo de predios mayores a 10,000 m2 solicitadas)x100	Gestión / Eficacia / Trimestral	Porcentaje	100	100	
			Constancias de Director Responsable de Obra emitidas	Porcentaje de constancias de Director Responsable de Obra emitidas	(Número de constancias de Director Responsable de Obra emitidas / Número de constancias de Director Responsable de Obra solicitadas)x100	Gestión / Eficacia / Trimestral	Porcentaje	100	100	

[Firmas manuscritas]



MUNICIPIO DE CAMPECHE 2018-2021
INDICADORES DE RESULTADOS



CUENTA PUBLICA 2020

EJE	UNIDAD ADMINISTRATIVA	CLAVE Y NOMBRE DEL PROGRAMA PRESUPUESTARIO	NIVEL	RESUMEN NARRATIVO	INDICADOR					
					NOMBRE DEL INDICADOR	MÉTODO DE CÁLCULO	TIPO / DIMENSIÓN / FRECUENCIA DE MEDICIÓN	UNIDAD DE MEDIDA	META ANUAL	RESULTADO ANUAL
		K330000 Programa de Obra Pública e Infraestructura Municipal	Fin	Contribuir al mejoramiento de la infraestructura Municipal que impacte positivamente en las condiciones de vida de los habitantes del Municipio de Campeche, mediante la ejecución de Obras Públicas eficaces	Índice de las Ciudades Prósperas (CPI)	El CPI articula diferentes niveles de información sectorial en 6 dimensiones, 22 subdimensiones y 40 indicadores que aglutinan los temas de mayor impacto en el desarrollo de las ciudades.	Estratégico / Eficacia / Trienal	Índice	52.05	52.05
			Propósito	Los habitantes del Municipio de Campeche, cuentan con Obras Publicas eficaces	Porcentaje de obras públicas realizadas	(Número de obras públicas realizadas / Número de obras públicas contratadas)x100	Gestión / Eficacia /Anual	Porcentaje	100	100
			Componente	Obras públicas contratadas	Porcentaje de obras públicas contratadas	(Numero de obras públicas contratadas / Numero de obras públicas aprobadas)x100	Estratégico / Eficacia /Anual	Porcentaje	100	100

M Q



MUNICIPIO DE CAMPECHE
INDICADORES DE RESULTADOS



Campeche es nuestra
FORTALEZA

CUENTA PUBLICA 2020

EJE	UNIDAD ADMINISTRATIVA	CLAVE Y NOMBRE DEL PROGRAMA PRESUPUESTARIO	NIVEL	RESUMEN NARRATIVO	INDICADOR					
					NOMBRE DEL INDICADOR	MÉTODO DE CÁLCULO	TIPO / DIMENSION / FRECUENCIA DE MEDICIÓN	UNIDAD DE MEDIDA	META ANUAL	RESULTADO ANUAL
			Fin	Contribuir en forma integral a los ámbitos de reducción de riesgos frente a desastres mediante la protección y prevención de la población del municipio de Campeche	Desastres naturales	Número de Declaratorias de Emergencia y Desastre	Estratégico / Eficacia / Anual	Declaratoria	0	0
			Propósito	La población del municipio de Campeche está protegida y prevenida ante riesgos y desastres	Tasa de variación de acciones de prevención y atención para la mitigación de riesgos y desastres	[(Número de acciones de prevención y atención para la mitigación de riesgos y desastres en el año t / Número de acciones de prevención y atención para la mitigación de riesgos y desastres en el año t-1)-1]x100	Estratégico / Eficacia / Anual	Porcentaje	2.10	2.10
			Componente	Solicitudes ciudadanas que impliquen un riesgo a la población atendidas	Porcentaje de solicitudes ciudadanas que impliquen un riesgo a la población atendidas	(Número de solicitudes ciudadanas atendidas / Número de solicitudes ciudadanas recibidas)x100	Gestión / Eficacia / Trimestral	Porcentaje	100	100
			Componente	Capacitación para la prevención de riesgos realizada	Porcentaje de capacitaciones para la prevención de riesgos realizadas	(Número de capacitaciones realizadas / Número de capacitaciones solicitadas)x100	Gestión / Eficacia / Trimestral	Porcentaje	100	100
			Componente	Verificación a establecimientos en materia de Protección Civil	Porcentaje de establecimientos verificados	(Número de establecimientos verificados / Número de establecimientos que solicitan verificación en materia de protección civil)x100	Gestión / Eficacia / Trimestral	Porcentaje	100	100

Handwritten signatures in blue ink.



MUNICIPIO DE CAMPECHE
INDICADORES DE RESULTADOS



CUENTA PUBLICA 2020

EJE	UNIDAD ADMINISTRATIVA	CLAVE Y NOMBRE DEL PROGRAMA PRESUPUESTARIO	NIVEL	RESUMEN NARRATIVO	INDICADOR					
					NOMBRE DEL INDICADOR	METODO DE CALCULO	TIPO / DIMENSIÓN / FRECUENCIA DE MEDICIÓN	UNIDAD DE MEDIDA	META ANUAL	RESULTADO ANUAL
IV. Municipio seguro, justo y en paz	DIRECCION JURIDICA	G432000 Programa de Implementación del Marco Legal para fortalecer el Estado de Derecho en el Municipio de Campeche	Componente	Constancia de Simulacro emitida	Porcentaje de constancias de simulacro emitidas	(Número de constancias de simulacro emitidas / Número de constancias de simulacro solicitadas)x100	Gestión / Eficacia / Trimestral	Porcentaje	100	100
			Componente	Consejos de Prevención instalados	Porcentaje de Consejos de Prevención instalados	(Número de consejos de Prevención instalados / Número de Consejos de Prevención programados a instalar)x100	Gestión / Eficacia / Semestral	Porcentaje	100	100
			Fin	Contribuir para el fortalecimiento de un municipio justo y en paz mediante la correcta aplicación de las leyes en los actos de las unidades administrativas del Municipio	Índice de Planeación Estratégica y Evaluación Municipal	$V_n = \frac{N - V_A}{q + 1} \cdot 2$	Estratégico / Eficacia / Bienal	Índice	67.9	67.9
			Propósito	El H. Ayuntamiento del Municipio de Campeche cumple con la aplicación de las leyes en los actos de las unidades administrativas	Tasa de variación de conflictos legales en los que se ve inmerso el Municipio	$[(\text{Número de conflictos legales en los que se ve inmerso el municipio en el año } t / \text{Número de conflictos legales en los que se ve inmerso el municipio año } t-1) - 1] \times 100$	Estratégico / Eficacia / Anual	Porcentaje	-4.63	-89.65
			Componente	Representaciones legales del H. Ayuntamiento del Municipio de Campeche realizadas	Porcentaje de representaciones legales realizadas	(Número de representaciones legales realizadas / Número de representaciones legales solicitadas)x100	Gestión / Eficacia / Trimestral	Porcentaje	100	100
			Componente	Asesorías jurídicas brindadas	Porcentaje de asesorías jurídicas realizadas	(Número de asesorías jurídicas realizadas / Número de asesorías jurídicas solicitadas)x100	Gestión / Eficacia / Trimestral	Porcentaje	100	100
			Componente	Iniciativas y reformas del marco normativo municipal formuladas	Porcentaje de iniciativas y reformas del marco normativo formuladas	(Número de iniciativas y reformas del marco normativo aprobadas por la Secretaría del H. Ayuntamiento del Municipio de Campeche / Número de iniciativas y reformas del marco normativo formuladas) x 100	Gestión / Eficacia / Trimestral	Porcentaje	100	100



MUNICIPIO DE CAMPECHE
INDICADORES DE RESULTADOS

CUENTA PUBLICA 2020



EJE	UNIDAD ADMINISTRATIVA	CLAVE Y NOMBRE DEL PROGRAMA PRESUPUESTARIO	NIVEL	RESUMEN NARRATIVO	INDICADOR					
					NOMBRE DEL INDICADOR	METODO DE CÁLCULO	TIPO / DIMENSIÓN / FRECUENCIA DE MEDICIÓN	UNIDAD DE MEDIDA	META ANUAL	RESULTADO ANUAL
			Componente	Vigilancia de las recomendaciones emitidas por las Comisiones de Derechos Humanos nacional y/o estatal al Municipio de Campeche realizada	Porcentaje de recomendaciones en materia de derechos humanos vigiladas	(Número de recomendaciones vigiladas por la Dirección Jurídica del H. Ayuntamiento / Número de recomendaciones atendidas por la Dirección Jurídica del H. Ayuntamiento) x 100	Gestión / Eficacia / Trimestral	Porcentaje	100	100
			Componente	Contratos y convenios realizados	Porcentaje de contratos y convenios realizados	(Número de contratos y convenios realizados / Número de contratos y convenios solicitados)x100	Gestión / Eficacia / Trimestral	Porcentaje	100	100
			Fin	Contribuir a fortalecer la Gobernanza Municipal mediante mecanismos, instrumentos y ordenamientos que permitan resolver las necesidades de la ciudadanía.	Índice de Planeación Estratégica y Evaluación Municipal	El Índice de planeación estratégica y evaluación municipal tiene como propósito medir el grado en que las administraciones públicas municipales mexicanas han incorporado elementos de planeación estratégica y evaluación en su funcionamiento	Estratégico / Eficacia / Bienal	índice	67.9	67.9
			Propósito	El H. Ayuntamiento cuenta con los instrumentos y ordenamientos que permiten responder de manera eficaz las necesidades de los ciudadanos	Porcentaje de instrumentos y ordenamientos aprobados	(Número de instrumentos y ordenamientos aprobados / Número de instrumentos y ordenamientos propuestos)x100	Estratégico / Eficacia / Anual	Porcentaje	100	90
			Componente	Solicitudes ciudadanas dirigidas al Alcalde atendidas	Porcentaje de solicitudes ciudadanas atendidas	(Número de solicitudes ciudadanas atendidas/ Número de solicitudes ciudadanas recibidas)x100	Gestión / Eficacia / Trimestral	Porcentaje	100	100



MUNICIPIO DE CAMPECHE
INDICADORES DE RESULTADOS



CUENTA PUBLICA 2020

EJE	UNIDAD ADMINISTRATIVA	CLAVE Y NOMBRE DEL PROGRAMA PRESUPUESTARIO	NIVEL	RESUMEN NARRATIVO	INDICADOR					
					NOMBRE DEL INDICADOR	MÉTODO DE CÁLCULO	TIPO / DIMENSIÓN / FRECUENCIA DE MEDICIÓN	UNIDAD DE MEDIDA	META ANUAL	RESULTADO ANUAL
	OFICINA DE LA PRESIDENCIA MUNICIPAL, SECRETARÍA DEL AYUNTAMIENTO Y CABILDO	M433000 Programa de Gobernanza Municipal	Componente e	Audiencias del Alcalde atendidas	Porcentaje de audiencias del Alcalde atendidas	(Número de audiencias del Alcalde atendidas / Número de audiencias del Alcalde solicitadas)x100	Gestión / Eficacia / Trimestral	Porcentaje	100	100
Componente e			Apoyo para realización de eventos brindado	Porcentaje de solicitudes de apoyo para eventos atendidas	(Número de solicitudes de apoyo para eventos atendidas / Número de solicitudes de apoyo para eventos recibidas)x100	Gestión / Eficacia / Trimestral	Porcentaje	98.44	100	
Componente e			Acciones realizadas por la Administración Municipal difundidas	Porcentaje de acciones realizadas por la Administración Municipal difundidas	(Número de acciones realizadas por la Administración Municipal difundidas / Número de acciones realizadas por la Administración Municipal requeridas)x100	Gestión / Eficacia / Trimestral	Porcentaje	100	100	
Componente e			Relaciones públicas del Presidente Municipal con los sectores privado y social realizadas	Porcentaje de acciones de relaciones públicas realizadas	(Número de acciones de relaciones públicas realizadas / Número de acciones de relaciones públicas requeridas)x100	Gestión / Eficacia / Trimestral	Porcentaje	100	100	
Componente e			Proyectos de innovación tecnológica para presidencia desarrollados	Porcentaje de proyectos de Innovación Tecnológica desarrollados	(Número de proyectos de Innovación Tecnológica desarrollados / Número de proyectos de Innovación)	Gestión / Eficacia / Anual	Porcentaje	100	75	
Componente e			Acuerdos de la Administración Pública Municipal publicados	Porcentaje de acuerdos publicados en el Periódico Oficial del Estado	(Número de acuerdos publicados en el Periódico Oficial del Estado / Número de acuerdos aprobados en las sesiones de cabildo)x100	Gestión / Eficacia / Trimestral	Porcentaje	100	85.19	
Componente e			Documentos oficiales solicitados por la ciudadanía, organizaciones o unidades administrativas entregados	Porcentaje de documentos oficiales entregados	(Número de documentos oficiales entregados / Número de documentos oficiales solicitados)x100	Gestión / Eficacia / Trimestral	Porcentaje	100	97.7	

Handwritten signature or initials in blue ink.



MUNICIPIO DE CAMPECHE
INDICADORES DE RESULTADOS

CUENTA PUBLICA 2020



Campeche es nuestra
FORTALEZA

EJE	UNIDAD ADMINISTRATIVA	CLAVE Y NOMBRE DEL PROGRAMA PRESUPUESTARIO	NIVEL	RESUMEN NARRATIVO	INDICADOR					
					NOMBRE DEL INDICADOR	MÉTODO DE CÁLCULO	TIPO / DIMENSIÓN / FRECUENCIA DE MEDICIÓN	UNIDAD DE MEDIDA	META ANUAL	RESULTADO ANUAL
		G534000 Programa de Municipalización de Fraccionamientos	Fin	Contribuir a un Municipio ordenado mediante la municipalización de los fraccionamientos del Municipio de Campeche	Índice de Desarrollo Institucional Municipal (IDM)	El IDM se compone de cuatro subíndices, a saber: Subíndice de Capacidad Financiera (SCF), Subíndice de Cobertura en la Prestación de Servicios Públicos (SCPSP), Subíndice de Desarrollo Administrativo (SDA) y Subíndice de Transparencia y Rendición de Cuentas (STRC), donde la suma ponderada de cada uno de ellos dan como resultado la unidad.	Estratégico / Eficacia / Sexenal	Índice	0.6408	0.6408
			Propósito	El Municipio de Campeche cuenta con fraccionamientos municipalizados	Porcentaje de fraccionamientos municipalizados	(Número de fraccionamientos municipalizados / Total de fraccionamientos no municipalizados por administraciones pasadas)X100	Estratégico / Eficacia / Anual	Porcentaje	92.59	92.59
			ponente	Programa Bienvenido Vecino implementado	Porcentaje de placas develadas por el Programa	(Número de fraccionamientos municipalizados con placas develadas / Total de	Gestión / Eficacia / Anual	Porcentaje	61.33	42.67

Handwritten initials/signature



MUNICIPIO DE CAMPECHE
INDICADORES DE RESULTADOS
CUENTA PUBLICA 2020



COMUNIDAD ORGANIZADA
FORTALEZA

EJE	UNIDAD ADMINISTRATIVA	CLAVE Y NOMBRE DEL PROGRAMA PRESUPUESTARIO	NIVEL	RESUMEN NARRATIVO	INDICADOR						
					NOMBRE DEL INDICADOR	MÉTODO DE CÁLCULO	TIPO / DIMENSIÓN / FRECUENCIA DE MEDICIÓN	UNIDAD DE MEDIDA	META ANUAL	RESULTADO ANUAL	
			Com		Bienvenido Vecino	fraccionamientos municipalizados)x100					
		G535000 Programa de Inventario de Bienes Inmuebles del H. Ayuntamiento	Fin	Contribuir a la recuperación de los bienes inmuebles del H. Ayuntamiento de Campeche, mediante su escrituración.	Porcentaje de bienes inmuebles municipales escriturados	(Número de bienes inmuebles municipales escriturados / Total de bienes inmuebles municipales)x100	Estratégico / Eficacia / Anual	Porcentaje	64.08	67.26	
	Propósito		Los bienes inmuebles del H. Ayuntamiento de Campeche se encuentran escriturados	Porcentaje de bienes inmuebles escriturados	(Número de bienes inmuebles escriturados / Número de bienes inmuebles pendientes de escrituración)x100	Estratégico / Eficacia / Anual	Porcentaje	26.99	6.48		
	Componente		Incorporación de Bienes Inmuebles Municipales sin escritura aprobados	Porcentaje de bienes inmuebles sin escritura aprobados para su incorporación al Municipio	(Número de bienes inmuebles sin escritura aprobados para su incorporación al Municipio / Número de bienes inmuebles sin escritura enviados para su aprobación de incorporación al Municipio)x100	Gestión / Eficacia / Anual	Porcentaje	100	17.5		
	Fin		Contribuir a mejorar la recaudación fiscal en materia catastral mediante la actualización de datos de los propietarios o poseedores de los inmuebles dentro del Municipio de Campeche	Tasa de variación de propietarios y poseedores de inmuebles que pagaron su impuesto predial	[(Número de propietarios y poseedores de inmuebles que pagaron su impuesto predial en el periodo t / Número de propietarios y poseedores de inmuebles que pagaron su impuesto predial en el año t-1) -1] x 100	Estratégico / Eficacia / Anual	Porcentaje	2.77	-5.79		

[Firmas manuscritas]



MUNICIPIO DE CAMPECHE
INDICADORES DE RESULTADOS

CUENTA PUBLICA 2020



Campeche de nuestra FORTALEZA

EJE	UNIDAD ADMINISTRATIVA	CLAVE Y NOMBRE DEL PROGRAMA PRESUPUESTARIO	NIVEL	RESUMEN NARRATIVO	INDICADOR					
					NOMBRE DEL INDICADOR	MÉTODO DE CÁLCULO	TIPO / DIMENSIÓN / FRECUENCIA DE MEDICIÓN	UNIDAD DE MEDIDA	META ANUAL	RESULTADO ANUAL
DIRECCIÓN DE CATASTRO	G536000 Programa de Actualización Catastral	Propósito	Los propietarios y poseedores de inmuebles dentro del Municipio de Campeche tienen actualizada su información catastral	Tasa de variación de propietarios y poseedores de inmuebles que actualizan su información catastral	$\frac{\text{[(Número de propietarios y poseedores de inmuebles que actualizan su información catastral en el año t) - Número de propietarios y poseedores de inmuebles que actualizan su información catastral en el año t-1]}}{1} \times 100$	Estratégico / Eficacia / Anual	Porcentaje	0.34	2.72	
		Componente	Valuación de predios del municipio de Campeche realizada	Porcentaje de solicitudes de valuación de predios realizadas	$\frac{\text{(Número de solicitudes de valuación de predios realizadas / Número de solicitudes de valuación de predios ingresadas)}}{1} \times 100$	Gestión / Eficacia / Trimestral	Porcentaje	98.02	100.00	
		Componente	Revaluación de predios del municipio de Campeche realizada	Porcentaje de solicitudes de revaluación de predios realizadas	$\frac{\text{(Número de solicitudes de revaluación de predios realizadas / Número de solicitudes de revaluación de predios ingresadas)}}{1} \times 100$	Gestión / Eficacia / Trimestral	Porcentaje	98.5	99.5	
		Componente	Atención y respuesta mejorada a los propietarios y poseedores de inmuebles con la modernización catastral	Porcentaje de propietarios y poseedores de inmuebles atendidos	$\frac{\text{(Número de propietarios y poseedores de inmuebles atendidos / Número de propietarios y poseedores de inmuebles que solicitan atención)}}{1} \times 100$	Gestión / Eficacia / Trimestral	Porcentaje	100	100	



MUNICIPIO DE CAMPECHE
INDICADORES DE RESULTADOS

CUENTA PUBLICA 2020



FORTALEZA

EJE	UNIDAD ADMINISTRATIVA	CLAVE Y NOMBRE DEL PROGRAMA PRESUPUESTARIO	NIVEL	RESUMEN NARRATIVO	INDICADOR					
					NOMBRE DEL INDICADOR	MÉTODO DE CÁLCULO	TIPO / DIMENSIÓN / FRECUENCIA DE MEDICIÓN	UNIDAD DE MEDIDA	META ANUAL	RESULTADO ANUAL
		G537000 Programa de Limpieza de Predios Baldíos y Casas Abandonadas	Fin	Contribuir a mejorar la percepción de seguridad de la Ciudad de San Francisco de Campeche, mediante la limpieza de predios baldíos y la intervención de las casas abandonadas	Tasa de variación del Porcentaje de Percepción social sobre inseguridad pública en la Ciudad de San Francisco de Campeche	$\left[\frac{\text{Porcentaje de Percepción social sobre inseguridad pública en la Ciudad de San Francisco de Campeche en el periodo } t / \text{Porcentaje de Percepción social sobre inseguridad pública en la Ciudad de San Francisco de Campeche en el periodo } t-1}{t-1} \right] \times 100$	Estratégico / Eficacia / Anual	Porcentaje	0	-4.87
	Propósito		La Ciudad de San Francisco de Campeche cuenta con un programa para la limpieza de predios baldíos y la intervención en casas abandonadas.	Tasa de variación de intervención en predios baldíos y casas abandonadas	$\left[\frac{\text{Número de intervenciones en predios baldíos y casas abandonadas realizadas en el año } t / \text{Número de intervenciones en predios baldíos y casas abandonadas realizadas en el año } t-1}{t-1} \right] \times 100$	Estratégico / Eficacia / Anual	Porcentaje	111.76	-36.94	
	Componente		Limpieza y cercado de Predios baldíos realizados	Porcentaje de solicitudes para la limpieza y cercado de predios baldíos, atendidas	$\left(\frac{\text{Número de solicitudes de limpieza y cercado de predios baldíos atendidas} / \text{Número de solicitudes de limpieza y cercado de predios baldíos ingresadas}}{t-1} \right) \times 100$	Gestión / Eficacia / Anual	Porcentaje	45	75.44	

[Handwritten signatures]



MUNICIPIO DE CAMPECHE
INDICADORES DE RESULTADOS

CUENTA PUBLICA 2020



Campeche es nuestra
FORTALEZA

EJE	UNIDAD ADMINISTRATIVA	CLAVE Y NOMBRE DEL PROGRAMA PRESUPUESTARIO	NIVEL	RESUMEN NARRATIVO	INDICADOR					
					NOMBRE DEL INDICADOR	MÉTODO DE CÁLCULO	TIPO / DIMENSIÓN / FRECUENCIA DE MEDICIÓN	UNIDAD DE MEDIDA	META ANUAL	RESULTADO ANUAL
			Componente	Casas abandonadas intervenidas	Porcentaje de solicitudes de intervención para la limpieza de casas abandonadas, atendidas	(Número de solicitudes de intervención para la limpieza de casas abandonadas atendidas / Número de solicitudes intervención para la limpieza de casas abandonadas ingresadas)x100	Gestión / Eficacia / Anual	Porcentaje	60	36
			Fin	Contribuir a un Municipio Transparente mediante la transparencia de las decisiones y acciones de gobierno	RANKING CIMTRA-Municipal	Herramienta para evaluar y fomentar la transparencia en los gobiernos y congresos locales para mejorar rendición de cuentas y el marco normativo en la materia, mediante la aplicación y procesamiento de herramientas de medición, evaluación y seguimiento en materia de: Información Ciudadana, Espacios de Comunicación y Gobierno-Sociedad y Atención Ciudadana	Estratégico / Eficacia / Anual	Lugar	5	3

NO



MUNICIPIO DE CAMPECHE
INDICADORES DE RESULTADOS

CUENTA PUBLICA 2020



Campeche es nuestra
FORTALEZA

EJE	UNIDAD ADMINISTRATIVA	CLAVE Y NOMBRE DEL PROGRAMA PRESUPUESTARIO	NIVEL	RESUMEN NARRATIVO	INDICADOR					
					NOMBRE DEL INDICADOR	MÉTODO DE CÁLCULO	TIPO / DIMENSIÓN / FRECUENCIA DE MEDICIÓN	UNIDAD DE MEDIDA	META ANUAL	RESULTADO ANUAL
V. Municipio ordenado, transparente e innovador	DIRECCION DE TRANSPARENCIA Y ARCHIVOS	G538000 Municipio Transparente	Propósito	El municipio de Campeche transparenta las decisiones y acciones del gobierno municipal	Índice Global de Cumplimiento en Portales de Transparencia	Mecanismo a través del cual la Comisión de Transparencia evalúa el nivel de cumplimiento de las obligaciones de transparencia de los sujetos obligados del Estado de Campeche	Estratégico / Eficacia / Anual	Índice	71.89	80
			Componente	Atención a solicitudes de información proporcionada.	Porcentaje de solicitudes de información atendidas	(Número de solicitudes de información atendidas / Número de solicitudes de información recibidas)x100	Gestión / Eficacia / Semestral	Porcentaje	100	100
			Componente	Información pública transparentada	Porcentaje de fracciones de la Ley de Transparencia y Acceso a la Información Pública del Estado de Campeche actualizadas	(Número de fracciones de la Ley de Transparencia y Acceso a la Información Pública del Estado de Campeche actualizadas / Total de fracciones de la Ley de Transparencia y Acceso a la Información Pública del Estado de Campeche que aplican al Municipio)x100	Gestión / Eficacia / Anual	Porcentaje	100	100



MUNICIPIO DE CAMPECHE
INDICADORES DE RESULTADOS
CUENTA PUBLICA 2020



EJE	UNIDAD ADMINISTRATIVA	CLAVE Y NOMBRE DEL PROGRAMA PRESUPUESTARIO	NIVEL	RESUMEN NARRATIVO	INDICADOR					
					NOMBRE DEL INDICADOR	MÉTODO DE CÁLCULO	TIPO / DIMENSIÓN / FRECUENCIA DE MEDICIÓN	UNIDAD DE MEDIDA	META ANUAL	RESULTADO ANUAL
		M539000 Ejercicio y Control Presupuestal y Financiero	Fin	Contribuir a una gestión pública transparente y de rendición de cuentas, mediante la correcta aplicación del gasto público	Índice de Desarrollo Institucional Municipal (IDM)	El IDM se compone de cuatro subíndices, a saber: Subíndice de Capacidad Financiera (SCF), Subíndice de Cobertura en la Prestación de Servicios Públicos (SCPSP), Subíndice de Desarrollo Administrativo (SDA) y Subíndice de Transparencia y Rendición de Cuentas (STRC), donde la suma ponderada de cada uno de ellos dan como resultado la unidad.	Estratégico / Eficacia / Quinquenal	Índice	0.6408	0.6408
	Propósito		El Municipio de Campeche cuenta con una eficaz aplicación del gasto público	Porcentaje de presupuesto devengado respecto al presupuesto modificado	$(\text{Monto del presupuesto devengado} / \text{Monto del presupuesto modificado}) \times 100$	Estratégico / Eficacia / Anual	Porcentaje	100	97.09	
	Componente		Presupuesto de Egresos Anual con base en Resultados aprobado	Tasa de variación del Presupuesto de Egresos Aprobado Anual	$(\text{Monto del presupuesto aprobado en el año } t / \text{Monto del presupuesto aprobado en año } t-1) - 1) \times 100$	Gestión / Eficacia / Anual	Porcentaje	27.61	27.61	
	Componente		Cuenta Pública presentada	Porcentaje de Cumplimiento de presentación de la Cuenta Pública	$(\text{Cuenta pública aprobada} / \text{Cuenta Pública presentada}) \times 100$	Gestión / Eficacia / Anual	Porcentaje	100	100	

Handwritten signatures in blue ink.



MUNICIPIO DE CAMPECHE
INDICADORES DE RESULTADOS

CUENTA PUBLICA 2020



Campeche es nuestra
FORTALEZA

EJE	UNIDAD ADMINISTRATIVA	CLAVE Y NOMBRE DEL PROGRAMA PRESUPUESTARIO	NIVEL	RESUMEN NARRATIVO	INDICADOR					
					NOMBRE DEL INDICADOR	MÉTODO DE CÁLCULO	TIPO / DIMENSIÓN / FRECUENCIA DE MEDICIÓN	UNIDAD DE MEDIDA	META ANUAL	RESULTADO ANUAL
	TESORERIA MUNICIPAL		Componente	Recurso público devengado	Tasa de variación del Presupuesto de devengado	$\frac{[(\text{Monto del presupuesto devengado en el año } t / \text{Monto del presupuesto devengado en año } t-1) - 1] \times 100}{}$	Gestión / Eficacia / Anual	Porcentaje	5.69	12.36
			Fin	Contribuir a fortalecer la Hacienda Pública Municipal mediante mejora del esquema recaudatorio que incremente notablemente los ingresos propios del municipio	Porcentaje de ingresos municipales recaudados	$\frac{(\text{Monto de los Ingresos municipales recaudados en el año} / \text{Monto de los ingresos municipales proyectados a recaudar}) \times 100}{}$	Estratégico / Eficacia / Anual	Porcentaje	100	98.26
			Propósito	El Municipio de Campeche mejora su esquema recaudatorio que incremente notablemente los ingresos propios del municipio	Porcentaje de recursos propios del municipio recaudados	$\frac{(\text{Recursos propios municipales recaudados en el año} / \text{Recursos propios municipales proyectados a recaudar}) \times 100}{}$	Estratégico / Eficacia / Anual	Porcentaje	100	98.37
		M540000 Fortaleciendo nuestros ingresos	Componente	Programa de fortalecimiento a la recaudación de los impuestos propios municipales aplicado	Porcentaje de impuestos propios municipales recaudados	$\frac{(\text{Monto de los recursos recaudados por impuestos propios municipales} / \text{Monto de los recursos por impuestos propios municipales proyectados a recaudar}) \times 100}{}$	Gestión / Eficacia / Anual	Porcentaje	100	74.43

M Q



MUNICIPIO DE CAMPECHE
INDICADORES DE RESULTADOS

CUENTA PUBLICA 2020



EJE	UNIDAD ADMINISTRATIVA	CLAVE Y NOMBRE DEL PROGRAMA PRESUPUESTARIO	NIVEL	RESUMEN NARRATIVO	INDICADOR					
					NOMBRE DEL INDICADOR	MÉTODO DE CÁLCULO	TIPO / DIMENSIÓN / FRECUENCIA DE MEDICIÓN	UNIDAD DE MEDIDA	META ANUAL	RESULTADO ANUAL
			Componente	Programa de regularización de contribuyentes implementado	Porcentaje de monto de ingresos por cobro de accesos recaudados	(Monto de ingresos por cobro de accesos recaudados en el año / Monto de ingresos por cobro de accesos proyectados a recaudar)x100	Gestión / Eficacia / Anual	Porcentaje	100	136.9
			Componente	Ingresos de la Zona Federal Marítima recaudados	Porcentaje del monto de ingresos de la Zona Federal Marítima recaudados	(Monto de ingresos de la Zona Federal Marítima recaudados en el año / Monto de ingresos de la Zona Federal Marítima proyectados a recaudar)x100	Estratégico / Eficacia / Anual	Porcentaje	100	145.52
			Fin	Contribuir a una gestión pública transparente y de rendición de cuentas, a través de los recursos materiales, humanos y servicios proporcionados a las Unidades Administrativas	Índice de Desarrollo Institucional Municipal (IDM)	El IDM se compone de cuatro subíndices, a saber: Subíndice de Capacidad Financiera (SCF), Subíndice de Cobertura en la Prestación de Servicios Públicos (SCPSP), Subíndice de Desarrollo Administrativo (SDA) y Subíndice de Transparencia y Rendición de Cuentas (STRC), donde la suma ponderada de cada uno de ellos da como resultado la unidad.	Estratégico / Eficacia / Quinquenal	Índice	0.6408	0.6408



MUNICIPIO DE CAMPECHE
INDICADORES DE RESULTADOS

CUENTA PUBLICA 2020



CAMPECHE EN FORTALEZA
FORTALEZA

EJE	UNIDAD ADMINISTRATIVA	CLAVE Y NOMBRE DEL PROGRAMA PRESUPUESTARIO	NIVEL	RESUMEN NARRATIVO	INDICADOR					
					NOMBRE DEL INDICADOR	MÉTODO DE CÁLCULO	TIPO / DIMENSIÓN / FRECUENCIA DE MEDICIÓN	UNIDAD DE MEDIDA	META ANUAL	RESULTADO ANUAL
	DIRECCIÓN DE ADMINISTRACIÓN	M543000 Apoyo Administrativo	Propósito	Las Unidades Administrativas cuentan con los recursos materiales, humanos y servicios necesarios para su correcto funcionamiento	Porcentaje de Unidades Administrativas atendidas	(Número de Unidades Administrativas atendidas / Total de Unidades Administrativas)x100	Estratégico / Eficacia / Anual	Porcentaje	100	100
Componente			Recursos humanos administrados	Proporción del gasto devengado en servicios personales respecto al gasto total devengado	(Gasto devengado en servicios personales/ Gasto total devengado)x100	Gestión / Economía / Anual	Porcentaje	39.81	33.28	
Componente			Materiales y servicios proporcionados	Proporción del gasto devengado en materiales y servicios respecto al gasto total devengado	(Gasto devengado en materiales y servicios/ Gasto total devengado)x100	Gestión / Economía / Anual	Porcentaje	21.94	27.75	
Componente			Servidores Públicos Municipales capacitados	Porcentaje de servidores públicos municipales capacitados	(Número de servidores públicos municipales capacitados / Total de servidores públicos Municipales)x100	Gestión / Eficacia / Anual	Porcentaje	70	39.54	
Componente			Libro patrimonial publicado	Porcentaje de publicación del libro patrimonial	(Libro patrimonial publicado / Libro patrimonial actualizado)x100	Gestión / Eficacia / Anual	Porcentaje	100	100	



MUNICIPIO DE CAMPECHE
INDICADORES DE RESULTADOS

CUENTA PUBLICA 2020



Campeche es nuestra
FORTALEZA

EJE	UNIDAD ADMINISTRATIVA	CLAVE Y NOMBRE DEL PROGRAMA PRESUPUESTARIO	NIVEL	RESUMEN NARRATIVO	INDICADOR					
					NOMBRE DEL INDICADOR	MÉTODO DE CÁLCULO	TIPO / DIMENSIÓN / FRECUENCIA DE MEDICIÓN	UNIDAD DE MEDIDA	META ANUAL	RESULTADO ANUAL
			Fin	Contribuir a una gestión pública libre de corrupción mediante la ejecución de un programa de trabajo y evaluación.	Tasa de variación de expedientes de responsabilidades admvas. de SPM remitidos al TJA	$[(\text{No. de expedientes de responsabilidades admvas. de SPM remitidos al TJA} / \text{No. de expedientes de responsabilidades admvas. de SPM remitidos al TJA en 2019-1}) * 100]$	Estratégico / Eficacia / Anual	Porcentaje	50	0
			Propósito	El Municipio de Campeche gestiona un estratégico programa anual de trabajo y de evaluación al ejercicio correcto de los recursos públicos	Tasa de variación de avance del Programa anual de trabajo y de evaluación	$[(\text{No. de acciones concluidas} / \text{No. de acciones concluidas en 2019-1}) * 100]$	Estratégico / Eficacia / Anual	Porcentaje	100	-98.87
			Componente	Auditorías internas concluidas	Tasa de variación de auditorías internas concluidas	$[(\text{No. de auditorías internas concluidas} / \text{No. de auditorías internas concluidas en 2019-1}) * 100]$	Gestión / Eficacia / Trimestral	Porcentaje	10.87	-95.65
	ORGANO INTERNO DE CONTROL	G545000 Órgano Interno de Control	Componente	Participación en entrega-recepción de obras públicas	Porcentaje de obras públicas concluidas con entrega-recepción verificada	$(\text{No. de obras públicas concluidas con entrega-recepción verificada} / \text{No. de obras públicas concluidas con entrega-recepción}) * 100$	Gestión / Eficacia / Trimestral	Porcentaje	100	100



MUNICIPIO DE CAMPECHE
INDICADORES DE RESULTADOS

CUENTA PUBLICA 2020



Campeche es nuestra
FORTALEZA

EJE	UNIDAD ADMINISTRATIVA	CLAVE Y NOMBRE DEL PROGRAMA PRESUPUESTARIO	NIVEL	RESUMEN NARRATIVO	INDICADOR					
					NOMBRE DEL INDICADOR	MÉTODO DE CÁLCULO	TIPO / DIMENSIÓN / FRECUENCIA DE MEDICIÓN	UNIDAD DE MEDIDA	META ANUAL	RESULTADO ANUAL
			Componente	Procedimientos de entrega-recepción del cargo o comisión supervisados	Porcentaje de movimientos de SPM con obligación a entrega recepción y realizada con supervisión	(No. de movimientos de SPM con obligación a entrega-recepción y realizada con supervisión / No. de movimientos de SPM con obligación a entrega-recepción) * 100	Gestión / Eficacia / Trimestral	Porcentaje	100	100
			Componente	Sistema de quejas, denuncias y sugerencias implementado	Porcentaje de quejas, denuncias y sugerencias concluidas	(No. de quejas, denuncias y sugerencias concluidas / No. de quejas, denuncias y sugerencias recibidas) * 100	Gestión / Eficacia / Trimestral	Porcentaje	100	90
			Componente	Procesos estratégicos del OIC eficientados	Porcentaje de procesos estratégicos del OIC con mejora continua	(No. de procesos estratégicos del OIC con mejoras / No. de procesos documentados en el SGC del OIC) * 100	Gestión / Eficacia / Trimestral	Porcentaje	45.45	100


CP. CLAUDIA PAOLA RAMÍREZ CÁMARA
SUBDIRECTORA DE CONTABILIDAD Y FINANZAS


CP. CLAUDIA EUGENIA CETINA CABRERA
TESORERO MUNICIPAL