Campeche es nuestra

FORTALEZA

Campeche

Gobierno Municipal

H.AYUNTAMIENTO

2018-2021

TOMO 1/3

SISTEMA MUNICIPAL DE AGUA POTABLE Y ALCANTARRILLADO DE CAMPECHE

CUENTA PÚBLICA 2020

SMAPAC
Sistema Municipal de Agua Potable y Alcantarillado de Campeche

Cuenta Pública 2020
Sistema Municipal de Agua Potable y Alcantarillado de Campeche
Estado de Actividades
Del 1 de enero al 31 de diciembre de 2020 y 2019 (Pesos)

Concepto	2020	2019
INGRESOS Y OTROS BENEFICIOS		
Ingresos de la Gestión	**110,797,677.08**	**113,939,774.40**
Impuestos	0.00	0.00
Cuotas y Aportaciones de Seguridad Social	0.00	0.00
Contribuciones de Mejoras	0.00	0.00
Derechos	109,412,679.90	112,568,145.40
Productos	0.00	1,371,629.00
Aprovechamientos	0.00	0.00
Ingresos por Venta de Bienes y Prestación de Servicios	1,384,997.18	0.00
Participaciones, Aportaciones, Convenios, Incentivos Derivados de la Colaboración Fiscal, Fondos Distintos de Aportaciones, Transferencias, Asignaciones, Subsidios y Subvenciones, y Pensiones y Jubilaciones.	**91,445,079.20**	**77,880,594.59**
Participaciones, Aportaciones, Convenios, Incentivos Derivados de la Colaboración Fiscal y Fondos Distintos de Aportaciones	0.00	0.00
Transferencias, Asignaciones, Subsidios y Subvenciones, y Pensiones y Jubilaciones	91,445,079.20	77,880,594.59
Otros Ingresos y Beneficios	**790,888.16**	**347,149.05**
Ingresos Financieros	103.02	0.00
Incremento por Variación de Inventarios	0.00	0.00
Disminución del Exceso de Estimaciones por Pérdida o Deterioro u Obsolescencia	0.00	0.00
Disminución del Exceso de Provisiones	0.00	0.00
Otros Ingresos y Beneficios Varios	790,785.14	347,149.05
Total de Ingresos y Otros Beneficios	**203,033,644.44**	**192,167,518.04**
GASTOS Y OTRAS PÉRDIDAS		
Gastos de Funcionamiento	**197,255,535.00**	**178,602,237.88**
Servicios Personales	62,583,193.96	59,495,232.36
Materiales y Suministros	69,536,349.88	47,247,031.66
Servicios Generales	65,135,991.16	71,859,973.86
Transferencias, Asignaciones, Subsidios y Otras Ayudas	**3,256,258.67**	**3,216,133.21**
Transferencias Internas y Asignaciones al Sector Público	0.00	140,000.00
Transferencias al Resto del Sector Público	0.00	0.00
Subsidios y Subvenciones	0.00	0.00
Ayudas Sociales	97,733.41	406,944.82
Pensiones y Jubilaciones	3,158,525.26	2,669,188.39
Transferencias a Fideicomisos, Mandatos y Contratos	0.00	0.00
Transferencias a la Seguridad Social	0.00	0.00
Donativos	0.00	0.00
Transferencias al Exterior	0.00	0.00
Participaciones y Aportaciones	0.00	0.00
Participaciones	0.00	0.00
Aportaciones	0.00	0.00
Convenios	0.00	0.00
Intereses, Comisiones y Otros Gastos de la Deuda Pública	0.00	0.00
Intereses de la Deuda Pública	0.00	0.00
Comisiones de la Deuda Pública	0.00	0.00
Gastos de la Deuda Pública	0.00	0.00
Costo por Coberturas	0.00	0.00
Apoyos Financieros	0.00	0.00
Otros Gastos y Pérdidas Extraordinarias	**1,201,996.14**	**1,020,531.19**
Estimaciones, Depreciaciones, Deterioros, Obsolescencia y Amortizaciones	1,201,963.55	1,020,350.59
Provisiones	0.00	0.00
Disminución de Inventarios	0.00	0.00
Aumento por Insuficiencia de Estimaciones por Pérdida o	0.00	0.00
Aumento por Insuficiencia de Provisiones	0.00	0.00
Otros Gastos	32.59	180.60
Inversión Pública	**1,994,394.39**	**0.00**
Inversión Pública no Capitalizable	1,994,394.39	0.00
Total de Gastos y Otras Pérdidas	***203,708,184.20***	***182,838,902.28***
Resultados del Ejercicio (Ahorro/Desahorro)	***-674,539.76***	***9,328,615.76***

Bajo protesta de decir verdad declaramos que los Estados Financieros y sus Notas son razonablemente correctos y responsabilidad del emisor

I.A. FERNANDO EDUARDO QUIJANO PALOMO
COORDINADOR DE FINANZAS, CONTABILIDAD E INFORMÁTICA

C.P. RAFAEL CU CHIN
SUBDIRECTOR DE ADMINISTRACIÓN Y FINANZAS

LIC. JUAN CARLOS LAVALLE PINZÓN
DIRECTOR GENERAL

SMAPAC
Sistema Municipal de Agua Potable y Alcantarillado de Campeche

Cuenta Pública 2020
Sistema Municipal de Agua Potable y Alcantarillado de Campeche
Estado de Situación Financiera
Al 31 de diciembre de 2020 y 2019 (Pesos)

CONCEPTO	AÑO 2020	AÑO 2019
ACTIVO		
Activo Circulante		
Efectivo y Equivalentes	8,103,070.22	6,680,561.78
Derechos a Recibir Efectivo o Equivalentes	32,774,690.57	19,191,809.18
Derechos a Recibir Bienes o Servicios	30,250.00	706,465.99
Inventarios	0.00	0.00
Almacenes	0.00	0.00
Estimación por Pérdida o Deterioro de Activos Circulantes	0.00	0.00
Otros Activos Circulantes	0.00	0.00
Total de Activos Circulantes	**40,908,010.79**	**26,578,836.95**
Activo No Circulante		
Inversiones Financieras a Largo Plazo	0.00	0.00
Derechos a Recibir Efectivo o Equivalentes a Largo Plazo	0.00	0.00
Bienes Inmuebles, Infraestructura y Construcciones en	16,126,514.14	16,126,514.14
Bienes Muebles	7,346,896.82	6,141,761.83
Activos Intangibles	457,690.75	457,690.75
Depreciación, Deterioro y Amortización Acumulada de Bienes	-4,691,071.27	-3,489,107.72
Activos Diferidos	0.00	0.00
Estimación por Pérdida o Deterioro de Activos no Circulantes	0.00	0.00
Otros Activos no Circulantes	0.00	0.00
Total de Activos No Circulantes	**19,240,030.44**	**19,236,859.00**
Total del Activo	**60,148,041.23**	**45,815,695.95**

CONCEPTO	AÑO 2020	AÑO 2019
PASIVO		
Pasivo Circulante		
Cuentas por Pagar a Corto Plazo	32,353,898.90	20,646,845.33
Documentos por Pagar a Corto Plazo	0.00	0.00
Porción a Corto Plazo de la Deuda Pública a Largo Plazo	0.00	0.00
Títulos y Valores a Corto Plazo	0.00	0.00
Pasivos Diferidos a Corto Plazo	0.00	0.00
Fondos y Bienes de Terceros en Garantía y/o Administración a Corto Plazo	0.00	0.00
Provisiones a Corto Plazo	0.00	0.00
Otros Pasivos a Corto Plazo	294,515.34	638,323.28
Total de Pasivos Circulantes	**32,648,414.24**	**21,285,168.61**
Pasivo No Circulante		
Cuentas por Pagar a Largo Plazo	7,482,795.86	7,482,795.86
Documentos por Pagar a Largo Plazo	0.00	0.00
Deuda Pública a Largo Plazo	0.00	0.00
Pasivos Diferidos a Largo Plazo	0.00	0.00
Fondos y Bienes de Terceros en Garantía y/o en Administración a Largo Plazo	0.00	0.00
Provisiones a Largo Plazo	0.00	0.00
Total de Pasivos No Circulantes	**7,482,795.86**	**7,482,795.86**
Total del Pasivo	**40,131,210.10**	**28,767,964.47**
HACIENDA PÚBLICA/ PATRIMONIO		
Hacienda Pública/Patrimonio Contribuido	**3,622,779.55**	**3,619,779.55**
Aportaciones	2,373,836.35	2,373,836.35
Donaciones de Capital	1,248,943.20	1,245,943.20
Actualización de la Hacienda Pública / Patrimonio	0.00	0.00
Hacienda Pública/Patrimonio Generado	**16,394,051.58**	**13,427,951.93**
Resultados del Ejercicio (Ahorro / Desahorro)	-674,539.76	9,328,615.76
Resultados de Ejercicios Anteriores	10,762,324.55	1,433,708.79
Revalúos	2,226,953.06	2,226,953.06
Reservas	0.00	0.00
Rectificaciones de Resultados de Ejercicios Anteriores	4,079,313.73	438,674.32
Exceso o Insuficiencia en la Actualización de la Hacienda	**0.00**	**0.00**
Resultado por Posición Monetaria	0.00	0.00
Resultado por Tenencia de Activos no Monetarios	0.00	0.00
Total Hacienda Pública/ Patrimonio	**20,016,831.13**	**17,047,731.48**
Total del Pasivo y Hacienda Pública / Patrimonio	**60,148,041.23**	**45,815,695.95**

Bajo protesta de decir verdad declaramos que los Estados Financieros y sus Notas son razonablemente correctos y responsabilidad del emisor

I.A. FERNANDO EDUARDO QUIJANO PALOMO
COORDINADOR DE FINANZAS, CONTABILIDAD E INFORMÁTICA

C.P. RAFAEL CU CHIN
SUBDIRECTOR DE ADMINISTRACIÓN Y FINANZAS

LIC. JUAN CARLOS LAVALLE PINZÓN
DIRECTOR GENERAL

SMAPAC
Sistema Municipal de Agua Potable y Alcantarillado de Campeche

Cuenta Pública 2020
Sistema Municipal de Agua Potable y Alcantarillado de Campeche
Estado de Variación en la Hacienda Pública
Del 1 de Enero al 31 de Diciembre de 2020 (pesos)

Concepto	Hacienda Pública/Patrimonio Contribuido	Hacienda Pública/Patrimonio Generado de Ejercicios Anteriores	Hacienda Pública/Patrimonio Generado del Ejercicio	Exceso o Insuficiencia en la Actualización de la Hacienda Pública / Patrimonio	TOTAL
HACIENDA PÚBLICA/PATRIMONIO CONTRIBUIDO NETO DE 2019	**3,619,779.55**				**3,619,779.55**
Aportaciones	2,373,836.35				2,373,836.35
Donaciones de Capital	1,245,943.20				1,245,943.20
Actualización de la Hacienda Pública/Patrimonio	0.00				0.00
HACIENDA PÚBLICA/PATRIMONIO GENERADO NETO DE 2019		**4,099,336.17**	**9,328,615.76**		**13,427,951.93**
Resultados del Ejercicio (Ahorro/Desahorro)			9,328,615.76		9,328,615.76
Resultados de Ejercicios Anteriores		1,433,708.79			1,433,708.79
Revalúos		2,226,953.06		0.00	2,226,953.06
Reservas		0.00			0.00
Rectificaciones de Resultados de Ejercicios Anteriores		438,674.32			438,674.32
EXCESO O INSUFICIENCIA EN LA ACTUALIZACIÓN DE LA HACIENDA PÚBLICA/PATRIMONIO NETO DE 2019				**0.00**	**0.00**
Resultado por Posición Monetaria				0.00	0.00
Resultado por Tenencia de Activos no Monetarios				0.00	0.00
HACIENDA PÚBLICA / PATRIMONIO NETO FINAL DE 2019	**3,619,779.55**	**4,099,336.17**	**9,328,615.76**	**0.00**	**17,047,731.48**
CAMBIOS EN LA HACIENDA PÚBLICA/PATRIMONIO CONTRIBUIDO NETO DE	**3,000.00**				**3,000.00**
Aportaciones	0.00				0.00
Donaciones de Capital	3,000.00				3,000.00
Actualización de la Hacienda Pública/Patrimonio	0.00				0.00
VARIACIONES DE LA HACIENDA PÚBLICA / PATRIMONIO GENERADO NETO DE 2020		**9,328,615.76**	-6,362,516.11		**2,966,099.65**
Resultados del Ejercicio (Ahorro/Desahorro)			-674,539.76		-674,539.76
Resultados de Ejercicios Anteriores		9,328,615.76	-9,328,615.76		0.00
Revalúos		0.00	0.00	0.00	0.00
Reservas		0.00	0.00		0.00
Rectificaciones de Resultados de Ejercicios Anteriores			3,640,639.41		3,640,639.41
CAMBIOS EN EL EXCESO O INSUFICIENCIA EN LA ACTUALIZACIÓN DE LA HACIENDA PÚBLICA/PATRIMONIO NETO DE 2020				**0.00**	**0.00**
Resultado por Posición Monetaria				0.00	0.00
Resultado por Tenencia de Activos no Monetarios				0.00	0.00
HACIENDA PÚBLICA / PATRIMONIO NETO FINAL DE 2020	**3,622,779.55**	**13,427,951.93**	**2,966,099.65**	**0.00**	**20,016,831.13**

Bajo protesta de decir verdad declaramos que los Estados Financieros y sus Notas son razonablemente correctos y responsabilidad del emisor

I.A. FERNANDO EDUARDO QUIJANO PALOMO
COORDINADOR DE FINANZAS, CONTABILIDAD E INFORMÁTICA

C.P. RAFAEL CU CHIN
SUBDIRECTOR DE ADMINISTRACIÓN Y FINANZAS

LIC. JUAN CARLOS LAVALLE PINZÓN
DIRECTOR GENERAL

SMAPAC

Cuenta Pública 2020
Sistema Municipal de Agua Potable y Alcantarillado de Campeche Estado de Cambios en la Situación Financiera
Del 1 de enero al 31 de diciembre de 2020 (Pesos)

Concepto	Origen	Aplicación
ACTIVO	**0.00**	**14,332,345.28**
Activo Circulante	**0.00**	**14,329,173.84**
Efectivo y Equivalentes	0.00	1,422,508.44
Derechos a Recibir Efectivo o Equivalentes	0.00	13,582,881.39
Derechos a Recibir Bienes o Servicios	676,215.99	0.00
Inventarios	0.00	0.00
Almacenes	0.00	0.00
Estimación por Pérdida o Deterioro de Activos Circulantes	0.00	0.00
Otros Activos Circulantes	0.00	0.00
Activo No Circulante	**0.00**	**3,171.44**
Inversiones Financieras a Largo Plazo	0.00	0.00
Derechos a Recibir Efectivo o Equivalentes a Largo Plazo	0.00	0.00
Bienes Inmuebles, Infraestructura y Construcciones en Proceso	0.00	0.00
Bienes Muebles	0.00	1,205,134.99
Activos Intangibles	0.00	0.00
Depreciación, Deterioro y Amortización Acumulada de Bienes	1,201,963.55	0.00
Activos Diferidos	0.00	0.00
Estimación por Pérdida o Deterioro de Activos no Circulantes	0.00	0.00
Otros Activos no Circulantes	0.00	0.00
PASIVO	**11,363,245.63**	**0.00**
Pasivo Circulante	**11,363,245.63**	**0.00**
Cuentas por Pagar a Corto Plazo	11,707,053.57	0.00
Documentos por Pagar a Corto Plazo	0.00	0.00
Porción a Corto Plazo de la Deuda Pública a Largo Plazo	0.00	0.00
Títulos y Valores a Corto Plazo	0.00	0.00
Pasivos Diferidos a Corto Plazo	0.00	0.00
Fondos y Bienes de Terceros en Garantía y/o Administración a Corto Plazo	0.00	0.00
Provisiones a Corto Plazo	0.00	0.00
Otros Pasivos a Corto Plazo	0.00	343,807.94
Pasivo No Circulante	**0.00**	**0.00**
Cuentas por Pagar a Largo Plazo	0.00	0.00
Documentos por Pagar a Largo Plazo	0.00	0.00
Deuda Pública a Largo Plazo	0.00	0.00
Pasivos Diferidos a Largo Plazo	0.00	0.00
Fondos y Bienes de Terceros en Garantía y/o en Administración a Largo Plazo	0.00	0.00
Provisiones a Largo Plazo	0.00	0.00
HACIENDA PÚBLICA/ PATRIMONIO	**2,969,099.65**	**0.00**
Hacienda Pública/Patrimonio Contribuido	**3,000.00**	**0.00**
Aportaciones	0.00	0.00
Donaciones de Capital	3,000.00	0.00
Actualización de la Hacienda Pública / Patrimonio	0.00	0.00
Hacienda Pública/Patrimonio Generado	**2,966,099.65**	**0.00**
Resultados del Ejercicio (Ahorro / Desahorro)	0.00	10,003,155.52
Resultados de Ejercicios Anteriores	9,328,615.76	0.00
Revalúos	0.00	0.00
Reservas	0.00	0.00
Rectificaciones de Resultados de Ejercicios Anteriores	3,640,639.41	0.00
Exceso o Insuficiencia en la Actualización de la Hacienda Pública/Patrimonio	**0.00**	**0.00**
Resultado por Posición Monetaria	0.00	0.00
Resultado por Tenencia de Activos no Monetarios	0.00	0.00

Bajo protesta de decir verdad declaramos que los Estados Financieros y sus Notas son razonablemente correctos y responsabilidad del emisor

I.A. FERNANDO EDUARDO QUIJANO PALOMO
COORDINADOR DE FINANZAS, CONTABILIDAD E INFORMÁTICA

C.P. RAFAEL CU CHIN
SUBDIRECTOR DE ADMINISTRACIÓN Y FINANZAS

LIC. JUAN CARLOS LAVALLE PINZÓN
DIRECTOR GENERAL

SMAPAC

Cuenta Pública 2020
Sistema Municipal de Agua Potable y Alcantarillado de Campeche
Estado de Flujos de Efectivo
Del 1 de enero al 31 de diciembre de 2020 y 2019 (Pesos)

Concepto	2020	2019
Flujos de Efectivo de las Actividades de Operación		
Origen	**203,033,644.44**	**192,167,518.04**
Impuestos	0.00	0.00
Cuotas y Aportaciones de Seguridad Social	0.00	0.00
Contribuciones de mejoras	0.00	0.00
Derechos	109,412,679.90	112,568,145.40
Productos	0.00	1,371,629.00
Aprovechamientos	0.00	0.00
Ingresos por Venta de Bienes y Prestación de Servicios	2,175,885.34	347,149.05
Participaciones, Aportaciones, Convenios, Incentivos Derivados de la Colaboración Fiscal y Fondos Distintos de Aportaciones	0.00	0.00
Transferencias, Asignaciones, Subsidios y Subvenciones, y Pensiones y Jubilaciones	91,445,079.20	77,880,594.59
Otros Orígenes de Operación	0.00	0.00
Aplicación	**194,005,498.27**	**180,200,891.96**
Servicios Personales	60,594,233.67	57,106,617.08
Materiales y Suministros	68,832,227.09	43,869,023.39
Servicios Generales	45,319,419.14	63,372,321.51
Transferencias Internas y Asignaciones al Sector Público	0.00	140,000.00
Transferencias al resto del Sector Público	0.00	0.00
Subsidios y Subvenciones	0.00	0.00
Ayudas Sociales	97,733.41	406,944.82
Pensiones y Jubilaciones	3,158,525.26	2,669,188.39
Transferencias a Fideicomisos, Mandatos y Contratos Análogos	0.00	0.00
Transferencias a la Seguridad Social	0.00	0.00
Donativos	0.00	0.00
Transferencias al Exterior	0.00	0.00
Participaciones	0.00	0.00
Aportaciones	0.00	0.00
Convenios	0.00	0.00
Otras Aplicaciones de Operación	16,003,359.70	12,636,796.77
Flujos Netos de Efectivo por Actividades de Operación	**9,028,146.17**	**11,966,626.08**
Flujos de Efectivo de las Actividades de Inversión		
Origen	**0.00**	**0.00**
Bienes Inmuebles, Infraestructura y Construcciones en Proceso	0.00	0.00
Bienes Muebles	0.00	0.00
Otros Orígenes de Inversión	0.00	0.00
Aplicación	**3,063,416.77**	**1,371,022.93**
Bienes Inmuebles, Infraestructura y Construcciones en Proceso	1,994,394.39	0.00
Bienes Muebles	1,069,022.38	1,371,022.93
Otras Aplicaciones de Inversión	0.00	0.00
Flujos Netos de Efectivo por Actividades de Inversión	**-3,063,416.77**	**-1,371,022.93**
Flujo de Efectivo de las Actividades de Financiamiento		
Origen	**0.00**	**0.00**
Endeudamiento Neto	0.00	0.00
Interno	0.00	0.00
Externo	0.00	0.00
Otros Orígenes de Financiamiento	0.00	0.00
Aplicación	**4,542,220.96**	**7,027,214.69**
Servicios de la Deuda	0.00	0.00
Interno	0.00	0.00
Externo	0.00	0.00
Otras Aplicaciones de Financiamiento	4,542,220.96	7,027,214.69
Flujos netos de Efectivo por Actividades de Financiamiento	**-4,542,220.96**	**-7,027,214.69**
Incremento/Disminución Neta en el Efectivo y Equivalentes al Efectivo	**1,422,508.44**	**3,568,388.46**
Efectivo y Equivalentes al Efectivo al inicio del Ejercicio	**6,680,561.78**	**3,112,173.32**
Efectivo y Equivalentes al Efectivo al final del Ejercicio	**8,103,070.22**	**6,680,561.78**

Bajo protesta de decir verdad declaramos que los Estados Financieros y sus Notas son razonablemente correctos y responsabilidad del emisor

I.A. FERNANDO EDUARDO QUIJANO PALOMO
COORDINADOR DE FINANZAS, CONTABILIDAD E INFORMÁTICA

C.P. RAFAEL CU CHIN
SUBDIRECTOR DE ADMINISTRACIÓN Y FINANZAS

LIC. JUAN CARLOS LAVALLE PINZÓN
DIRECTOR GENERAL

SMAPAC
Sistema Municipal de Agua Potable y Alcantarillado de Campeche

Cuenta Pública 2020
Sistema Municipal de Agua Potable y Alcantarillado de Campeche
Informe de Pasivos Contingentes
Del 1 de enero al 31 de diciembre de 2020 (Pesos)

"En cumplimiento a lo dispuesto en los artículos 46, fracción I, inciso d, y 52 de la Ley General de Contabilidad Gubernamental, y de conformidad con lo establecido en el capítulo VII, numeral III, inciso g) del Manual de Contabilidad Gubernamental emitido por el CONAC, el ente público informa lo siguiente:"

Cuenta	Concepto	Importe
	Los expedientes de las demandas en contra del Sistema Municipal de Agua Potable y Alcantarillado de Campeche se encuentran en el estatus de "Ofrecimiento y admisión de pruebas"	
	TOTAL	

Bajo protesta de decir verdad declaramos que los Estados Financieros y sus Notas son razonablemente correctos y responsabilidad del emisor

I.A. FERNANDO EDUARDO QUIJANO PALOMO
COORDINADOR DE FINANZAS, CONTABILIDAD E INFORMÁTICA

C.P. RAFAEL CU CHIN
SUBDIRECTOR DE ADMINISTRACIÓN Y FINANZAS

LIC. JUAN CARLOS LAVALLE PINZÓN
DIRECTOR GENERAL

SMAPAC
Sistema Municipal de Agua Potable y Alcantarillado de Campeche

CUENTA PÚBLICA 2020
SISTEMA MUNICIPAL DE AGUA POTABLE Y ALCANTARILLADO DE CAMPECHE
NOTAS A LOS ESTADOS FINANCIEROS
Al 31 de diciembre de 2020.

De conformidad a los artículos 46 fracción I, inciso e) y 49 de la Ley General de Contabilidad Gubernamental, así como a la normatividad emitida por el Consejo Nacional de Armonización Contable, a continuación, se presentan las notas a los estados financieros de este Organismo Operador correspondientes al ejercicio fiscal 2020, con los siguientes apartados:

- Notas de Desglose
- Notas de Memoria (cuentas de orden)
- Notas de Gestión Administrativa

NOTAS DE DESGLOSE

INFORMACIÓN CONTABLE

I. NOTAS AL ESTADO DE SITUACIÓN FINANCIERA
ACTIVO

EFECTIVO Y EQUIVALENTES

CONCEPTO	2020	2019	ANÁLISIS
Efectivo	76,719.44	181,097.36	El saldo en el rubro Efectivo se debe a la recaudación que se encuentra en trámite del depósito correspondiente.
Efectivo en Bancos- Tesorería	7,334,672.33	5,807,785.97	El saldo en el rubro de Efectivo en Bancos- Tesorería se debe a la recaudación de los ingresos de gestión.
Depósitos de fondos de terceros en garantía	691,678.45	691,678.45	
Total de Efectivo y Equivalentes	**$8,103,070.22**	**$6,680,561.78**	

1. Se detalla los fondos de afectación específica según el siguiente cuadro:

Fondos de afectación especifica	Tipo	2020	2019
Fondos con afectación especifica	La cuenta no presenta movimientos en el periodo a informar, por motivos de que no cuenta con fondos de afectación especifica.	$0.00	$0.00

2. Se detalla las inversiones financieras según el siguiente cuadro:

Corto Plazo (Menor a 3 meses)			
Inversiones financieras	**Tipo**	**2020**	**2019**
Inversiones Temporales	Bancaria.	$0.00	$0.00
Largo Plazo			
Inversiones financieras	**Tipo**	**2020**	**2019**
Inversiones Temporales	Bancaria.	$0.00	$0.00

Derechos a recibir Efectivo y Equivalentes y Bienes o Servicios a Recibir

3. Se detallan los derechos a recibir Efectivo y Equivalentes:

CONCEPTO	2020	2019
Cuentas por cobrar a corto plazo	$0.00	$0.00
Deudores por anticipos de sueldo y cuentas por cobrar	$233,801.11	$273,510.82
Ingresos por recuperar a corto plazo	$0.00	$0.00
Otros derechos a recibir bienes o servicios	$32,540,889.46	$18,918,298.36
Anticipos a proveedores por adquisición de bienes o prestación de servicios a corto plazo	$250.00	$250.00
Anticipo a contratista por obras públicas a corto plazo	$0.00	$666,215.99
TOTAL	**$32,774,940.57**	**$19,858,275.17**

Se informa a los usuarios de esta información que el importe de ingresos por recuperar por el servicio de agua potable no está reflejada en la contabilidad según el Acuerdo de Normas y Metodología para la para la Determinación de los Momentos Contables de los Ingresos que emitió el Consejo Nacional de Armonización Contable el cual indica que.- "Para el conocimiento de las operaciones financieras relativas al registro de los ingresos, se deberá registrar el ingreso devengado y recaudado de forma simultánea a la percepción del recurso". Por lo tanto, el control de la morosidad se tiene fuera del sistema contable, siendo controlado por el sistema de cobro que posee el área comercial, siendo este el que emite los reportes de la morosidad mensual y acumuladamente.

4. La desagregación de acuerdo con el vencimiento es la siguiente:

CONCEPTO	Vcto. en 90 días	Vcto. en 180 días	Vcto. en 365 días	Vcto. mayor de 365 días	TOTAL
Deudores por anticipos de sueldo y cuentas por cobrar	-	-	$233,801.11	-	**$233,801.11**
Otros derechos a recibir bienes o servicios	-	-	-	$32,540,889.46	**$32,540,889.46**
Anticipos a proveedores por adquisición de bienes o prestación de servicios a corto plazo	-	$250.00	-	-	**$250.00**
Anticipo a contratista por obras públicas a corto plazo	-	-	-	-	**$0.00**
TOTAL	**-**	**$250.00**	**$233,801.11**	**$32,540,889.46**	**$32,774,940.57**

Bienes disponibles para su Transformación o Consumo (Inventarios)

5. El Sistema Municipal de Agua Potable y Alcantarillado de Campeche no cuenta con bienes disponibles para su transformación (Inventarios).

6. El Sistema Municipal de Agua Potable y Alcantarillado de Campeche no cuenta con Almacén.

Inversiones Financieras

7. Se detalla la Cuenta de Inversiones financieras según el siguiente cuadro:

INVERSIONES FINANCIERAS	TIPO	2020	2019	CARACTERÍSTICAS SIGNIFICATIVAS
Fideicomisos, mandatos y contratos análogos	-	0.00	0.00	El sistema operador no posee inversiones financieras.

8. Se detalla a continuación Inversiones Financieras, Participaciones y Aportaciones de Capital según siguiente cuadro:

INVERSIONES FINANCIERAS	TIPO	2020	2019	CARACTERÍSTICAS SIGNIFICATIVAS
Participaciones	No	0.00	0.00	No
Aportaciones	No	0.00	0.00	No

Bienes Muebles, Inmuebles e Intangibles

Los bienes de este organismo operador, se encuentran valuados al costo histórico y en su caso, a valor de avalúo, conforme a lo señalado en el Postulado Básico de Contabilidad Gubernamental, valuación.
Para fines de control y registro habrá bienes que tienen como valor mínimo en libros el de una unidad monetaria. El valor en libros como se indica es para fines de control y registro y no necesariamente refleja el valor para fines de aseguramiento y, en su caso, de enajenación.
Cabe mencionar que para este rubro el Sistema Municipal de Agua Potable y Alcantarillado de Campeche se apega a lo establecido por el Consejo Nacional de Armonización Contable (CONAC) referente a las reglas específicas de registro y valoración del patrimonio (elementos generales) así como a los parámetros de estimación de viva útil.

9. El desglose de dichas cuentas es como sigue:

CONCEPTO	2020	2019
Bienes inmuebles, infraestructura y construcciones	**$16,126,514.14**	**$16,126,514.14**
Terrenos	$1,284,504.70	$1,284,504.70
Edificios no Habitacionales	$1,980,799.41	$1,980,799.41
Infraestructura	$12,861,210.03	$12,861,210.03
Construcciones en Proceso	$0.00	$0.00
Bienes muebles	**$7,346,896.82**	**$6,141,761.83**
Mobiliario y Equipo de Administración	$883,241.65	$880,241.65
Mobiliario y Equipo Educacional Y Recreativo	$84,537.42	$79,062.42
Equipo e Instrumental Médico y de Laboratorio	4.00	4.00

Vehículos y Equipo De Transporte	$1,393,056.73	$1,393,056.73
Maquinaria, Otros Equipos y Herramientas	$4,986,057.02	$3,789,397.03
Equipo de Defensa y Seguridad	$0.00	$0.00
Colecciones, Obra de Arte y Objetos valiosos	$0.00	$0.00
Activos intangibles y diferidos	**$457,690.75**	**$457,690.75**
Software	$426,724.14	$426,724.14
Otros Activos Intangibles	$30,965.61	$30,965.61
Depreciación, deterioro y amortización acumulada de bienes	**-$4,691,071,27**	**-$3,489,107.72**
Depreciación acumulada de bienes inmuebles	-$246,382.23	-$180,937.38
Depreciación acumulada de infraestructura	-$64,623.44	-$64,623.44
Depreciación acumulada de bienes muebles	-$3,943,553.76	-$2,807,035.06
Depreciación acumulada de activos intangibles	-$436,511.84	-$436,511.84
SALDO	**$19,240,030**	**$19,236,859.00**

10. Se detalla los rubros de Bienes Muebles, Inmuebles e Intangibles, así como el monto de la depreciación según el siguiente cuadro:

Bienes Muebles e Inmuebles	MONTO DE BIENES MUEBLES E INMUEBLES	DEP. DEL EJERCICIO	DEP. ACUM.	METODO DE DEPRECIACIÓN	TASAS APLICADAS	CRITERIOS DE APLICACIÓN
Terrenos	$1,284,504.70	$0.00	$0.00	No	No	LOS CRITERIOS DE APLICACIÓN DE LAS TASAS DE DEPRECIACIÓN SE ENCUENTRAN APEGADAS A LAS REGLAS ESPECIFICAS DEL REGISTRO Y VALORACIÓN DEL PATRIMONIO EMITIDAS POR LA CONAC
Edificios no Habitacionales	$1,980,799.41	$65,444.85	$246,382.23	No	No	
Infraestructura	$12,861,210.03	$0.00	$64,623.44	No	No	
Construcciones en Proceso	$0.00	$0.00	$0.00	No	No	
Mobiliario y Equipo de Administración	$883,241.65	$107,465.93	$439,515.09	PARAMETROS DE VIDA UTIL EMITIDOS POR LA CONAC	10% DE LA DEPRECIACIÓN ANUAL	
Mobiliario y Equipo Educacional Y Recreativo	$84,537.42	$6,761.86	$30,345.19	PARAMETROS DE VIDA UTIL EMITIDOS POR LA CONAC	33 y 20% DE LA DEPRECIACIÓN ANUAL SEGÚN SEA EL CASO	

Equipo e Instrumental Médico y de Laboratorio	$4.00	$0.00	$0.00	PARAMETROS DE VIDA UTIL EMITIDOS POR LA CONAC	20% DE LA DEPRECIACIÓN ANUAL
Vehículos y Equipo De Transporte	$1,393,056.73	$271,632.75	$1,040,422.70	PARAMETROS DE VIDA UTIL EMITIDOS POR LA CONAC	20% DE LA DEPRECIACIÓN ANUAL
Maquinaria, Otros Equipos y Herramientas	$4,986,057.02	$750,658.16	$2,433,270.78	PARAMETROS DE VIDA UTIL EMITIDOS POR LA CONAC	20% DE LA DEPRECIACIÓN ANUAL
Equipo de Defensa y Seguridad	$0.00	$0.00	$0.00	PARAMETROS DE VIDA UTIL EMITIDOS POR LA CONAC	10% DE LA DEPRECIACIÓN ANUAL
Colecciones, Obra de Arte y Objetos valiosos	$0.00	$0.00	$0.00	PARAMETROS DE VIDA UTIL EMITIDOS POR LA CONAC	10% DE LA DEPRECIACIÓN ANUAL

11. Se detalla la Cuentas de Activos Intangibles y Diferidos según el siguiente cuadro:

Activos intangibles y diferidos	Monto	Naturaleza	AMORT. DEL EJERCICIO	AMORT. ACUMULADA	METODO APLICADO	TASAS APLICADAS
Software	426,725.14	ADQUISICIÓN DE SOSTWARE	0.00	$426,725.14	NO	NO
Otros Activos Intangibles	30,965.61	CUOTA PATRIMONIAL	0.00	$9,787.70	NO	NO

Estimaciones y Deterioros

12. Se detalla en las cuentas de estimaciones y deterioros según el siguiente cuadro:

Estimaciones y Deterioros	Criterios
ESTIMACIÓN POR PÉRDIDA O DETERIORO DE ACTIVOS CIRCULANTES	No se realiza una estimación por pérdida o deterioro de Activos Circulantes.
ESTIMACIONES PARA CUENTAS INCOBRABLES POR DERECHOS A RECIBIR EFECTIVO O EQUIVALENTES	No se realiza una estimación por pérdida o deterioro de cuentas incobrables por derechos a recibir efectivo o equivalentes
ESTIMACIÓN POR DETERIORO DE INVENTARIOS	No se realiza una estimación por pérdida o deterioro de inventarios

Otros Activos

13. El Sistema Municipal de Agua Potable y alcantarillado de Campeche no cuenta con otros activos como muestra el Estado de Situación Financiera.

PASIVO

1. El desglose de los conceptos antes mencionados es el siguiente:

Cuentas y Documentos por pagar	2020	2019
Servicios personales por pagar a corto plazo	32,353,898.90	20,646,845.33
Cuentas por pagar a corto Plazo		
Retenciones y contribuciones por pagar		
Otros Pasivos a corto plazo	294,515.34	638,323.28
Cuentas por Pagar a largo plazo	7,482,795.86	7,482,795.86
Total	**$40,131,210.10**	**$28,767,964.47**

2. Se detalla las Cuentas y Documentos por pagar según vencimiento en el siguiente cuadro:

Cuentas y Documentos por pagar	Vencimiento a 90	Vencimiento a 180	Vencimiento a 365	Vencimiento mayor 365	TOTAL
Cuentas por pagar a corto Plazo	-	32,353,898.90	-	-	**32,353,898.90**
Otros Pasivos a corto plazo	-	294,515.34	-	-	**294,515.34**
Cuentas por Pagar a largo plazo	-	-	-	7,482,795.86	**7,482,795.86**
Total	**0.00**	**32,648,414.24**	**0.00**	**7,482,795.86**	**$40,131,210.10**

Factibilidad de pago de pasivos

Estas cuentas están constituidas por los compromisos adquiridos con los proveedores de materiales y servicios, así como la provisión de las obligaciones por Impuesto sobre la renta, impuesto retenidos a personas físicas por la prestación de servicios profesionales independientes y por arrendamiento de locales; los importes por cuotas obrero patronales, cuotas sindicales y cuotas al ISSSTECAM; obligaciones por los derechos de extracción de aguas nacionales a favor de la CONAGUA. Los pasivos generados serán cubiertos con los Ingresos de Derechos por prestación de servicio de agua potable generados en el ejercicio del presupuesto 2021.

3. El Sistema Municipal de Agua Potable y Alcantarillado de Campeche no cuenta con Fondos de Bienes de Terceros en Administración y/o Garantía a corto y largo Plazo como muestra el Estado de Situación Financiera.

4. El Sistema Municipal de Agua Potable y Alcantarillado de Campeche no cuenta con Pasivos Diferidos como muestra el Estado de Situación Financiera.

SMAPAC
Sistema Municipal de Agua Potable y Alcantarillado de Campeche

I) **Notas al Estado de Actividades**

1. Se detalla a continuación los Ingresos de Gestión según el siguiente cuadro.

Ingresos y Otros Beneficios	2020	2019	Características Significativas
INGRESOS DE GESTION	**110,797,677.08**	**113,939,774.40**	**Incluye el Ingreso Devengado y Recaudado de Derechos, Productos de Tipo Corriente.**
DERECHOS	**109,412,679.90**	**112,568,145.40**	**Incluye Ingresos Devengado y Recaudado como son: Derechos por prestación de servicios.**
DERECHOS POR PRESTACION DE SERVICIOS	101,328,004.49	107,619,858.71	Incluye los conceptos de cobro del servicio de agua potable actual y rezagos así como el agua que se distribuye en pipas.
OTROS DERECHOS	2,484,230.13	1,986,948.92	Se conforma por conceptos como los derechos por contratos.
ACCESORIOS DE DERECHOS	5,600,445.28	2,961,337.77	Incluye los recargos, multas y actualizaciones que se cobran a los usuarios que incurren en falta de pagos o en irregularidades con el consumo y prestación del servicio de agua.
PRODUCTOS	**0.00**	**1,371,629.00**	Está compuesto por conceptos como las reconexiones, regularizaciones, constancias de no servicio y solvencias
INGRESOS POR VENTA DE BIENES Y PRESTACIÓN DE SERVICIOS	**1,384,997.18**	**0.00**	Derivado de los Acuerdos del CONAC los ingresos en el año 2020 se llevan a la cuenta Ingresos por venta de bienes y prestación de servicios.
OTROS PRODUCTOS QUE GENERAN INGRESOS CORRIENTES	0.00	1,371,537.37	Está compuesto por conceptos como las reconexiones, regularizaciones, constancias de no servicio y solvencias.
INTERESES FINANCIEROS	103.02	91.63	Está compuesta por intereses generados por cuentas productivas.
CONVENIOS O PROGRAMAS DE APORTACIÓN FEDERAL	**0.00**	**0.00**	Está conformado por el recurso del programa de devolución de derechos de la CONAGUA, el cual se transfiere al organismo cuando se realizan los pagos de derechos de extracción de aguas nacionales.

2. Se detalla a continuación los Ingresos de Transferencias, Asignaciones, Subsidios y Subvenciones, según el siguiente cuadro.

Ingresos y Otros Beneficios	2020	2019	Características Significativas
TRANSFERENCIAS, ASIGNACIONES, SUBSIDIOS Y OTRAS AYUDAS	**91,445,079.20**	**77,880,594.59**	**Incluye ingresos devengados y recaudados como son: Transferencias Internas y Asignaciones del Sector Publico.**
TRANSFERENCIAS INTERNAS Y ASIGNACIONES	91,445,079.20	77,880,594.59	Lo conforma la asignación presupuestal que el Ayuntamiento de Campeche, transfiere al organismo, con la finalidad de subsidiar ciertos gastos operativos

3. Se detalla a continuación los Otros Ingresos y Beneficios

Ingresos y Otros Beneficios	2020	2019	Características Significativas
OTROS INGRESOS Y BENEFICIOS VARIOS	$790,785.14	$347,149.05	Lo conforman los ingresos recibidos por un convenio de pago de incapacidades ante el IMSS, así como por la renta de un espacio en torre de radiocomunicación que se encuentra en terrenos del organismo.

GASTOS Y OTRAS PÉRDIDAS

1. Gastos más representativos.

CONCEPTO	2020	2019
Servicios Personales	-	$59,495,232.36
Materiales y Suministros	$62,583,193.96	$71,859,973.86
Servicios Generales	$65,135,991.16	-
TOTAL	**$127,719,185.10**	**$131,355,206.22**

Se detalla a continuación los Gastos y Otras Perdidas según el siguiente cuadro.

GASTOS Y OTRAS PERDIDAS		
GASTOS DE FUNCIONAMIENTO		
CONCEPTO	2020	2019
SERVICIOS PERSONALES	**-**	**59,495,232.36**
Remuneraciones Al Personal De Carácter Permanente	-	21,236,237.62
Remuneraciones Al Personal De Carácter Transitorio	-	4,374,712.77
Remuneraciones Adicionales Y Especiales		18,700,823.31
Seguridad Social	-	8,502,395.78
Otras Prestaciones Sociales Y Económicas	-	2,381,845.74
Previsiones	-	0.00
Pago De Estímulos A Servidores Públicos	-	4,299,217.14
MATERIALES Y SUMINISTROS	**69,536,349.88**	**-**
Materiales de Administración, Emisión de documentos y Artículos	4,063,703.06	-
Alimentos y Utensilios	740,996.20	-
Materiales y Artículos de Construcción y Reparación	27,176,068.37	-
Productos Químicos, Farmacéuticos y de Laboratorio	25,418,855.33	-
Combustibles, lubricantes y aditivos	3,615,458.30	-
Vestuarios, blancos, prendas de protección y artículos deportivos	1,653,994.34	
Materiales y suministros para seguridad	99,115.77	
Herramientas, refacciones y accesorios menores	6,768,158.42	
SERVICIOS GENERALES	**65,135,991.16**	**71,859,973.86**
Servicios Básicos	52,057,759.14	54,355,663.47

Servicios De Arrendamiento	2,027,813.42	2,885,825.27
Servicios Profesionales, Científicos, Técnicos Y Otros Servicios	865,308.51	731,749.32
Servicios Financieros, Bancarios Y Comerciales	509,494.79	698,819.96
Servicios De Instalación, Reparación, Mantenimiento Y Conservación	4,388,135.14	3,729,066.64
Servicios De Comunicación Social Y Publicidad	811,320.95	699,664.18
Servicios De Traslados Y Viáticos	168,260.78	206,926.76
Servicios Oficiales	198,731.67	265,104.66
Otros Servicios Generales	4,109,166.76	8,287,153.60
Total de Gastos y Otras Pérdidas	**$127,719,185.10**	**$131,355,206.22**

Se informa a los usuarios de la presente información que, respecto al gasto devengado por las participaciones y aportaciones recibidas, estas no coincidirán con la totalidad del importe recibido debido a que este organismo operador de agua registra sus operaciones desglosando el Impuesto al Valor Agregado (IVA); por lo que cualquier cantidad recibida, deberá descontarse el importe de dicho impuesto y registrarse el subtotal del gasto a erogar.

II) Notas al Estado de Variación en la Hacienda Pública

1. Este estado nuestra el monto de la Hacienda Pública/Patrimonio al 31 de diciembre del 2020 y se conforma como sigue:

CUENTA	2020	2019
Hacienda Pública/Patrimonio	20,016,831.13	17,047,731.48
Aportaciones	2,373,836.35	2,373,836.35
Donaciones	1,248,943.20	1,245,943.20
Resultado del ejercicio (Ahorro/Desarrollo)	-674,539.76	9,328,615.76
Resultado de ejercicios anteriores	9,328,615.76	1,433,708.79
Revalúo de bienes inmuebles	2,226,953.06	2,226,953.06
Cambios por errores contables	4,079313.73	438,674.32

IV) Notas al Estado de Flujos de Efectivo
Efectivo y equivalentes

1. El análisis de los saldos inicial y final que figuran en la última parte del Estado de Flujo de Efectivo en la cuenta de efectivo y equivalentes según el siguiente cuadro:

CONCEPTO	2020	2019	ANÁLISIS
Efectivo	76,719.44	181,097.36	El saldo en el rubro Efectivo se debe a la recaudación que se encuentra en trámite del depósito correspondiente.
Efectivo en Bancos- Tesorería	7,334,672.33	5,807,785.97	El saldo en el rubro de Efectivo en Bancos- Tesorería se debe a la recaudación de los ingresos de gestión.

Depósitos de fondos de terceros en garantía	691,678.45	691,678.45
Total de Efectivo y Equivalentes	**8,103,070.22**	**6,680,561.78**

2. Se detalla las adquisiciones de bienes muebles e inmuebles con su monto global; así como el importe de los pagos realizados en el periodo que se realizó, cabe mencionar que no fueron realizadas mediante subsidios de capital del sector central, según el siguiente cuadro:

Objeto del Gasto	2020	2019
BIENES MUEBLES, INMUEBLES E INTANGIBLES		**1,501,088.71**
Mobiliario y equipo de administración	-	247,955.47
Mobiliario y equipo educacional y recreativo	5,475.00	7,860.33
Vehículos y equipo de transporte	-	207,448.28
Maquinaria, otros equipos y herramientas	1,063,547.38	1,037,824.63

3. Se detalla la Conciliación de los Flujos de Efectivo Netos de las Actividades de Operación y la cuenta de Ahorro/Desahorro antes de Rubros Extraordinarios según el siguiente cuadro.

CONCEPTO	2020	2019
Ahorro/Desahorro antes de rubros Extraordinarios	**-674,539.76**	**9,328,615.76**
Movimientos de partidas (o rubros) que no afectan al efectivo.		
Depreciación	0.00	0.00
Amortización	0.00	0.00
Incrementos en las provisiones	0.00	0.00
Incremento en inversiones producido por revaluación	0.00	0.00
Ganancia/pérdida en venta de propiedad, planta y equipo	0.00	0.00
Incremento en cuentas por cobrar	0.00	0.00
Partidas extraordinarias	0.00	0.00

V) Conciliación entre los Ingresos Presupuestarios y Contables, así como entre los Egresos Presupuestarios y los Gastos Contables

1. Se detalla la Conciliación entre los Ingresos Presupuestarios y Contables según el siguiente cuadro:

Sistema Municipal de Agua Potable y Alcantarillado de Campeche Conciliación entre los Ingresos Presupuestarios y Contables Correspondiente del 1 de Enero al 31 de Diciembre de 2020 (Cifras en pesos)		
1. Ingresos Presupuestarios		**203,033,644.44**
2. Más ingresos contables no presupuestarios		0.00
2.1 Ingresos Financieros	0.00	
2.2 Incremento por Variación de Inventarios		
2.3 Disminución del exceso de estimaciones por pérdida o deterioro u obsolescencia	0.00	

SMAPAC
Sistema Municipal de Agua Potable y Alcantarillado de Campeche

2.4 Disminución del exceso de provisiones	0.00	
2.5 Otros ingresos y beneficios varios	0.00	
2.6 Otros ingresos contables no presupuestarios	0.00	
		0.00
3. Menos ingresos presupuestarios no contables		
3.1 Aprovechamientos Patrimoniales	0.00	
3.2 Ingresos derivados de financiamientos	0.00	
3.3 Otros Ingresos presupuestarios no contables	0.00	
4. Ingresos Contables (4 = 1 + 2 - 3)		**203,033,644.44**

Nota: Información que emite el Sistema Automatizado de Administración y Contabilidad Gubernamental (SAACG.NET)

SMAPAC
Sistema Municipal de Agua Potable y Alcantarillado de Campeche

2. Se detalla la Conciliación entre los Egresos Presupuestarios y Contables según el siguiente cuadro:

Sistema Municipal de Agua Potable y Alcantarillado de Campeche Conciliación entre los Egresos Presupuestarios y los Gastos Contables Correspondiente del 1 de Enero al 31 de Diciembre de 2020		
1. Total de egresos presupuestarios		**208,348,336.91**
2. Menos egresos presupuestarios no contables		**7,836,543.24**
2.1 Materias Primas y Materiales de Producción y Comercialización	0.00	
2.2 Materiales y Suministros	0.00	
2.3 Mobiliario y Equipo de Administración	0.00	
2.4 Mobiliario y Equipo Educacional y Recreativo	5,475.00	
2.5 Equipo e Instrumental Médico y de Laboratorio	0.00	
2.6 Vehículos y Equipo de Transporte	0.00	
2.7 Equipo de Defensa y Seguridad	0.00	
2.8 Maquinaria, Otros Equipos y Herramientas	1,196,659.99	
2.9 Activos Biológicos	0.00	
2.10 Bienes Inmuebles	0.00	
2.11 Activos Intangibles	0.00	
2.12 Obra Pública en Bienes de Dominio Público	1,994,394.39	
2.13 Obra Pública en Bienes Propios	0.00	
2.14 Acciones y Participaciones de Capital	0.00	
2.15 Compra de Títulos y Valores	0.00	
2.16 Concesión de Préstamos	0.00	
2.17 Inversiones en Fideicomisos, Mandatos y Otros Análogos		
2.18 Provisiones para Contingencias y Otras Erogaciones Especiales		
2.19 Amortización de la Deuda Pública		
2.20 Adeudos de Ejercicios Fiscales Anteriores (ADEFAS)	4,640,013.86	
2.21 Otros Egresos Presupuestales No Contables	0.00	
3. Más Gastos Contables No Presupuestarios		**3,196,390.53**
3.1 Estimaciones, Depreciaciones, Deterioros, Obsolescencia y Amortizaciones	1,201,963.55	
3.2 Provisiones	0.00	
3.3 Disminución de inventarios	0.00	
3.4 Aumento por insuficiencia de estimaciones por pérdida o deterioro u obsolescencia	0.00	
3.5 Aumento por insuficiencia de provisiones	0.00	
3.6 Otros Gastos	32.59	
3.7 Otros Gastos Contables No Presupuestales	1,994,394.39	
4. Total de Gasto Contable		**203,708,184.20**

Nota: Información que emite el Sistema Automatizado de Administración y Contabilidad Gubernamental (SAACG.NET)

NOTAS DE MEMORIA (CUENTAS DE ORDEN)

Estas notas se usan para informar los valores que no afectan o modifican el Estado de Situación Financiera y su incorporación es necesaria para fines de recordar y controlar en general aspectos administrativos o bien para consignar derechos o responsabilidades contingentes que pueden, o no, presentarse en el futuro.

En atención al párrafo anterior el registro se realiza en las cuentas de orden que detallan a continuación:

Cuentas de Orden Contables y Presupuestarias

Contables

Se reconoce en los libros de contabilidad de este organismo operador, los vehículos en calidad de comodato que el H. Ayuntamiento de Campeche entrego a este organismo operador para el desarrollo de sus actividades. El desglose de vehículos es el siguiente:

CANTIDAD	CONCEPTO	VALOR
1	CAMIONETA PICK UP MOD. 1998 NUMERO DE SERIE 1GCEC2477TZ233423 CCOLOR VERDE	$ 71,757.17
1	POINTER PICK UP MOD. 2004 NUM. SERIE 9BWEC05X14P0326617 COLOR BLANCO	$ 120,123.31
1	MOTOCICLETA HONDA MOD. 2004 NUM. SERIE 9C2HA07584R600519	$ 17,230.00
1	CAMIONETA PICK UP MOD. 1996 NUM. SERIE 1GCEC2477TZ233423 COLOR ROJO	$ 124,509.00
TOTAL		**$ 333,619.48**

La morosidad al cierre del ejercicio fiscal es un total de **$126,757,626.40** (Son: Ciento veintiséis millones setecientos cincuenta y siete mil seiscientos veintiséis pesos 40/100 M.N) la cual se ve reflejada en las cuentas de orden contable (7.3.3 y 7.3.4), esta cantidad es extraía del reporte del sistema de recaudación y comprende la morosidad del ejercicio fiscal 2013 al 31 de diciembre del 2020.

Presupuestarias

Al cierre del ejercicio fiscal 2020 las cuentas presupuestales cuentan con los siguientes saldos:

LEY DE INGRESOS	2020
Ley de ingresos estimada	188,830,701.00
Ley de ingresos por ejecutar	0.00
Modificaciones a la Ley de Ingresos Estimada	3,895,438.00
Ley de ingresos devengada	203,033,644.44
Ley de ingresos recaudada	203,033,644.44

PRESUPUESTO DE EGRESOS	2020

Presupuesto de Egresos Aprobado	188,830,701.00
Presupuesto de Egresos por Ejercer	76,978.04
Modificaciones al presupuesto de egresos	19,594,613.95
Presupuesto de Egresos comprometido	208,348,336.91
Presupuesto de egresos devengado	208,348,336.91
Presupuesto de egresos ejercido	203,530,323.99
Presupuesto de egresos pagado.	185,607,776.30

b) **NOTAS DE GESTIÓN ADMINISTRATIVA**

1.- INTRODUCCION

Los Estados Financieros del Sistema Municipal de Agua Potable y Alcantarillado de Campeche, proveen de información financiera a los principales usuarios de la misma, al Congreso y a los ciudadanos.

El objetivo del presente documento es la revelación del contexto y de los aspectos económicos-financieros más relevantes que influyeron en las decisiones del período, y son considerados en la elaboración de los estados financieros de los mismos para la mayor comprensión y aclaración de particularidades.

De esta manera, se informa y explica la respuesta del Sistema Municipal de Agua Potable y Alcantarillado de Campeche a las condiciones relacionadas con la información financiera de cada período de gestión; además, de exponer aquellas políticas que podrían afectar la toma de decisiones en períodos posteriores.

2.- PANORAMA ECONOMICO Y FINANCIERO

Los programas y servicios que se pueden llevar a cabo, conforme a las directrices del Plan Municipal de Desarrollo, se financiarán con recursos provenientes de ingresos locales y transferencias municipales, atendiendo siempre a la normatividad aplicable para su ejercicio y cumpliendo con disciplina financiera, que aseguren una gestión responsable y sostenible de nuestras finanzas públicas, generando condiciones para el crecimiento económico del municipio de Campeche.

El eje estratégico donde se encuentra ubicadas las acciones de este organismo operador es el Eje 3 Municipio con Infraestructura y Servicios Públicos de calidad, sub-eje 3.4 Gestión del agua responsable y sustentable.

Las líneas estratégicas serán las siguientes:

3.4.1.1. Promover el programa permanente de cultura del cuidado del agua.
3.4.1.2. Promover el programa permanente de monitoreo de cloro residual libre.
3.4.1.3. Ampliar, rehabilitar, mejorar y modernizar el sistema de agua potable de la ciudad de San Francisco de Campeche y comunidades rurales del municipio.

Las líneas de acción serán las siguientes:

3.4.1.1.1. Realizar pláticas informativas y sensibilizadoras en las escuelas Urbanas y Rurales del municipio sobre la importancia de los cuidados y uso racional del agua, para su preservación y en beneficio de las futuras generaciones.
3.4.1.2.1. Realizar monitoreo de cloro residual libre en diversos puntos de la red de distribución de agua del municipio.
3.4.1.3.1. Focalizar esfuerzos en las localidades y colonias de la ciudad de San Francisco de Campeche con problemas de acceso al agua potable y drenaje.

3.-AUTORIZACION E HISTORIA

El Sistema Municipal de Agua Potable y Alcantarillado de Campeche es un organismo descentralizado de la administración pública municipal, creado mediante sesión de cabildo de fecha 15 de febrero de 1993 y publicada en el Diario Oficial del Estado de Campeche el día 3 de marzo de 1993.
Se rige principalmente por la Ley de agua potable y alcantarillado de Campeche publicada el 21 de diciembre de 1992 en el diario oficial del Estado de Campeche.

Durante el ejercicio fiscal 2020 se realizaron cambios en la estructura organizacional, quedando de la siguiente manera:

- Dirección General
  - Unidad de contraloría Interna
  - Unidad de Comunicación social y cultura del Agua
  - Unidad de Transparencia y Acceso a la Información
  - Unidad de Asuntos Jurídicos
  - Departamento de sistema de la Información
  - Subdirección de Administración y Finanzas
    - Coordinador Administrativo
      - Oficina de Recursos Materiales
      - Oficina de Tesorería
    - Departamento de Recursos Humanos
      - Oficina de Control de Personal
    - Departamento de Contabilidad
      - Oficina de Ingresos
      - Oficina de egresos
  - Subdirección comercial y atención al Usuario
    - Departamento de Facturación, Cobranza y Control de Usuarios
      - Oficina de Contratos
      - Oficina de Limitación y Cortes
      - Oficina de control de Padrón de Usuarios
      - Oficina comercial de Lerma
  - Subdirección de Operación e Infraestructura Urbana y Rural
      - Oficina de operación de sistemas rurales
    - Coordinador de operación, abastecimiento y distribución
    - Departamento de operación de equipos electromecánicos
      - Oficina de mantenimiento de equipos electromecánicos
      - Oficina de operación de válvulas, tanques y cárcamos de bombeo
      - Oficina de fontanería
    - Departamento de planeación y proyectos
      - Oficina de construcción y control de obras
      - Oficina de proyectos

4.- ORGANIZACIÓN Y OBJETO SOCIAL

El principal objetivo de este organismo operador de agua es el de administrar, operar, mantener, conservar y mejorar el servicio de agua potable y alcantarillado, y los servicios relativos al saneamiento, a los centros de población y asentamientos urbanos y rurales del municipio de Campeche; así como el de construir, rehabilitar y ampliar la infraestructura requerida para la prestación del servicio público a su cargo, esto de conformidad con la Ley de agua potable y alcantarillado del estado de Campeche.

El Sistema Municipal de Agua Potable y Alcantarillado de Campeche se encuentra regido por la Constitución Política del Estado de Campeche y por la Ley de Agua Potable y Alcantarillado del Estado de Campeche.

El organismo operador está obligado a retener y pagar las siguientes contribuciones:

OBLIGACION	FECHA DE PAGO
Entero de retenciones mensuales por ISR por salarios	A más tardar el día 17 del mes inmediato posterior al periodo que corresponda
Entero de retenciones mensuales por ISR retenciones por prestación de servicios profesionales	A más tardar el día 17 del mes inmediato posterior al periodo que corresponda
Entero de retenciones mensuales por ISR retenciones por arrendamiento	A más tardar el día 17 del mes inmediato posterior al periodo que corresponda
Impuesto al valor agregado	A más tardar el día 17 del mes inmediato posterior al periodo que corresponda
Declaración informativa anual de retenciones de ISR por salarios	A más tardar el 15 de febrero del año siguiente al periodo que corresponde

El Sistema Municipal de Agua Potable y Alcantarillado de Campeche cuenta con las siguientes unidades administrativas:

Dirección General
- Unidad de contraloría Interna
- Unidad de Comunicación social y cultura del Agua
- Unidad de Transparencia y Acceso a la Información
- Unidad de Asuntos Jurídicos
- Departamento de sistema de la Información
- Subdirección de Administración y Finanzas
- Subdirección comercial y atención al Usuario
- Subdirección de Operación e Infraestructura Urbana y Rural

Se informa a los usuarios de la presente información que el organismo operador de agua no es fideicomitente o fideicomisario de ningún fideicomiso, mandato o análogo.

5.- BASES DE PREPARACION DE LOS ESTADOS FINANCIEROS

Los Estados Financieros y sus Notas fueron elaborados de acuerdo a la normatividad emitida por el Consejo Nacional de Armonización Contable (CONAC) y las disposiciones legales establecidas en la Ley General de Contabilidad Gubernamental, con el fin de lograr la adecuada armonización de la Contabilidad Gubernamental.
La presente información Financiera presentada fue elaborada en un Sistema de Contabilidad adecuado con el nuevo Plan de Cuentas, para dar cumplimiento a lo establecido por la Ley General de Contabilidad Gubernamental.

El Sistema Municipal de Agua Potable y Alcantarillado de Campeche lleva a cabo el registro de las operaciones y la preparación de los informes financieros de conformidad con las Normas de Información Financiera Gubernamental a la Ley de Contabilidad Gubernamental, Ley de control presupuestal y responsabilidad hacendaria del Estado de Campeche. La normatividad aplicada para el reconocimiento, valuación y revelación de la información financiera es a costo histórico.

El Sistema Municipal de Agua Potable y Alcantarillado de Campeche se encuentra apegado a los postulados básicos emitidos por el Consejo Nacional de Armonización Contable.

El Sistema Municipal de Agua Potable y Alcantarillado de Campeche se apega de manera supletoria a las Leyes, reglamentos, reglas de operación y convenios emitidos por la Federación, el Estado de Campeche y el Municipio de Campeche.

6.-POLITICAS DE CONTABILIDAD SIGNIFICATIVAS

a) El Sistema Municipal de Agua Potable y Alcantarillado de Campeche no ha realizado la actualización de sus activos, pasivo y hacienda pública/patrimonio, estos bienes se encuentran registrados con base al devengo y al valor histórico. Considerando lo manifestado en la NIF B-10 se establecen dos entornos económicos en los que puede operar la entidad, los cuales son un entorno inflacionario, cuando la inflación es igual o mayor a 26% acumulado en los 3 ejercicios anuales anteriores y un entorno no inflacionario cuando la inflación es menor al 26% antes mencionado. Con esta información el ente se desenvuelve en un entono no inflacionario, por lo que reconocimiento de la inflación es mínimo y se toma en cuenta para la realización de los presupuestos de egresos principalmente.
b) No se realizaron operaciones en el extranjero.
c) El Sistema Municipal de Agua Potable y Alcantarillado de Campeche no realiza inversiones en compañías subsidiarias no consolidadas y asociadas.
d) El Sistema Municipal de Agua Potable y Alcantarillado de Campeche no realiza actividades relacionadas con transformación o consumo de inventarios.
e) El Sistema Municipal de Agua Potable y Alcantarillado de Campeche no realiza el cálculo de la reserva actuarial, ni el valor presente de los ingresos esperados comparado con el valor presente de la estimación de gastos.
f) El Sistema Municipal de Agua Potable y Alcantarillado de Campeche no cuenta con provisiones creadas.
g) El Sistema Municipal de Agua Potable y Alcantarillado de Campeche no cuenta con reservas creadas.
h) El Sistema Municipal de Agua Potable y Alcantarillado de Campeche realiza los cambios en políticas contables y errores a través del departamento de contabilidad, previa autorización de la subdirección de administración y finanzas; y demás áreas que intervengan en el proceso contable. Se informa al mismo tiempo que al cierre del ejercicio fiscal 2020 no se han realizado cambios en las políticas contables significativos.
i) El Sistema Municipal de Agua Potable y Alcantarillado de Campeche realiza las reclasificaciones a través del departamento de contabilidad, previa autorización de la subdirección administrativa y demás áreas que intervengan en el proceso contable. Se informa que no se han realizado reclasificaciones significativas entre cuentas por efectos de cambios en los tipos de operaciones.

j) El Sistema Municipal de Agua Potable y Alcantarillado de Campeche realiza la depuración y cancelación de saldos a través del departamento de contabilidad, previa autorización de la subdirección administrativa y demás áreas que intervengan en el proceso contable.

7.- POSICION EN MONEDA EXTRANJERA Y PROTECCION AL RIESGO CAMBIARIO

El Sistema Municipal de Agua Potable y Alcantarillado de Campeche no es sujeto de esta disposición ya que no realiza operaciones en moneda extranjera, únicamente se realizan operaciones en moneda nacional.

8.- REPORTE ANALITICO DEL ACTIVO

Atendiendo a la importancia que tiene el activo en la información de este organismo operador, a continuación, se presentan la información respecto del Reporte Analítico de Activo de dicho ente público.

a) Vida útil o porcentaje de depreciación, deterioro o amortización utilizado por los diferentes tipos de activos. En las Reglas Específicas del Registro y Valoración del Patrimonio emitidas por el Consejo Nacional de Armonización Contable, se definió como vida útil de un activo, al período durante el que se espera utilizar el activo por parte del ente público, en este mismo documento se menciona que se considerará que un activo tiene una vida útil indefinida cuando, sobre la base de un análisis de todos los factores relevantes, no exista un límite previsible al período a lo largo del cual se espera que el activo genere rendimientos económicos o potencial de servicio para el ente público, o a la utilización en la producción de bienes y servicios públicos. Con base en estas reglas, este organismo operador determinó que sus bienes tendrán una vida útil de acuerdo a los criterios mencionados en la Ley.

b) Cambios en el porcentaje de depreciación o valor residual de los activos.
Este organismo operador deprecia sus bienes de acuerdo a los criterios establecidos en la Ley General de Contabilidad Gubernamental.

c) Importe de los gastos de capitalización en el ejercicio.
No se realizaron gastos de capitalización en este ejercicio.

d) Riesgos por tipo de cambio o por tipo de interés de inversiones financieras.
No se cuenta con cobertura para la protección de estos tipos de riesgo.
e) Se informa a los usuarios de la presente información, que el organismo operador de agua no ha construido bien alguno durante el ejercicio fiscal 2020.

f) El Sistema Municipal de Agua Potable y Alcantarillado de Campeche no cuenta con bienes en garantía de ningún tipo, así como tampoco los bienes presentan gravámenes como embargos o litigios, tampoco existen títulos de inversiones entregados en garantía, ni se cuenta con inversiones financieras de ningún tipo.

g) Actualmente el Sistema Municipal de Agua Potable y Alcantarillado de Campeche no ha desmantelado ningún activo significativo, lo único que se ha realizado es la baja de bienes muebles derivado de su mal estado u obsolescencia. Dichas bajas se realizan de conformidad al Reglamento interno de Bienes Muebles aprobado por la junta de gobierno que preside el organismo operador.

h) El Sistema Municipal de Agua Potable y Alcantarillado de Campeche a través de la subdirección administrativa, comercial y de planeación, realiza de manera regular los mantenimientos correctivos y preventivos de los bienes muebles necesarios para las operaciones del organismo, garantizando que se encuentren en óptimas condiciones de funcionamiento.
Adicional al inciso anterior se informa lo siguiente:

a) El Sistema Municipal de Agua Potable y Alcantarillado de Campeche no cuenta con inversiones en valores

b) El Sistema Municipal de Agua Potable y Alcantarillado de Campeche no realiza de manera indirecta el control presupuestario de ningún organismo descentralizado
c) El Sistema Municipal de Agua Potable y Alcantarillado de Campeche no realiza inversiones en empresas de participación mayoritaria
d) El Sistema Municipal de Agua Potable y Alcantarillado de Campeche no realiza inversiones en empresas de participación minoritaria
e) El Sistema Municipal de Agua Potable y Alcantarillado de Campeche no realiza de manera directa el control presupuestario de ningún organismo descentralizado

9.-FIDEICOMISOS, MANDATOS Y ANALOGOS

Durante el ejercicio fiscal 2020 el Sistema Municipal de Agua Potable y Alcantarillado de Campeche no fue fideicomitente o fideicomisario de ningún fideicomiso, mandato o análogo, por lo que esta disposición no es aplicabilidad para el ente.

10.- REPORTE DE RECAUDACIÓN

Los ingresos del Sistema Municipal de Agua Potable y Alcantarillado de Campeche, provienen de fuentes locales y fuentes de origen federal. Las fuentes locales se refieren al cobro de los derechos y productos por la prestación del servicio de agua y sus accesorios, así como un subsidio entregado por el H. Ayuntamiento de Campeche para el pago de diversos gastos, entre ellos el servicio de energía eléctrica. Las fuentes federales se refieren a recursos depositados a este Sistema derivados del convenio para la recuperación de los adeudos por extracción de aguas nacionales que son transferidos a este Organismo a través del Programa de Devolución de Derechos (PRODDER).

CONCEPTO	IMPORTE 2020
INGRESOS LOCALES	**203,033,644.44**
Derechos	109,412,679.90
Ingresos por venta de bienes, prestaciones de servicios y otros ingresos	1,384,997.18
Otros ingresos y beneficios varios	790,888.16
Transferencias , asignaciones, subsidios y ayudas	91,445,079.20
INGRESOS FEDERALES	**0.00**
Participaciones y aportaciones	0.00
TOTAL DE INGRESOS	**203,033,644.40**

11.- INFORMACION SOBRE LA DEUDA Y EL REPORTE ANALITICO DE DEUDA

El Sistema Municipal de Agua Potable y Alcantarillado de Campeche no realizo la contratación de deuda pública de ningún tipo, únicamente pasivos registrados, los cuales al cierre del ejercicio fiscal 2020 ascienden a la cantidad de $40,131,210.10 (son: Cuarenta millones ciento treinta y un mil doscientos diez pesos 10/100 M.N.)

12.- CALIFICACIONES OTORGADAS

El Sistema Municipal de Agua Potable y Alcantarillado de Campeche no ha sido objeto de calificación crediticia por ninguna agencia especializada en la materia.

13.- PROCESOS DE MEJORA

- Se realizó la adquisición de relojes checadores de huella digital, para el mejor registro de la entrada y salida de los trabajadores, así como el pago de los tiempos extra generados
- Se instruyó al área de recursos humanos de que el personal de nuevo ingreso cumpla con los requisitos de formación de acuerdo con el perfil de puesto que se solicita.
- El área de contraloría interna realizo auditorias de control para verificar que los procesos administrativos se cumplan.
- Se instruyó al departamento contable, plazos y fechas para la entrega de la información financiera, contable y presupuestal.
- Se hizo obligatorio el uso de pases de salida para el personal que desee abandonar momentáneamente sus funciones por alguna diligencia personal que requiera de su atención.
- Se hizo obligatorio el uso de gafetes de identificación para el personal que opera equipos de bombeo, notificadores y personal de atención al público.
- Se efectuaron cursos de capacitación para el personal de alta dirección, mandos medios y personal administrativo, con la finalidad de mejorar sus hábitos de trabajo y volverlos más eficientes.
- Mediante la aplicación de medidas de austeridad, se ha logrado disminuir el gasto en comparación con el ejercicio anterior.
- Se ha logrado incrementar la recaudación por el servicio de agua, mediante la difusión de campañas de incentivos en el pago.
- Se trabaja en la actualización de los manuales de organización de este sistema.

En lo que respecta a las medidas de desempeño financiero, metas y alcance se informa lo siguiente:

- El Sistema Municipal de Agua Potable y Alcantarillado de Campeche realiza sus análisis financieros mediante la aplicación de razones financieras de manera trimestral. Se miden condiciones como la liquidez, solvencia, endeudamiento, entre otros.

- El Sistema Municipal de Agua Potable y Alcantarillado de Campeche además realiza el cálculo de indicadores plasmados en el presupuesto basado en resultados, con la finalidad de dar seguimiento puntual a los objetivos y metas planteados.

14.- INFORMACION POR SEGMENTOS

El Sistema Municipal de Agua Potable y Alcantarillado de Campeche no cuenta con información por segmentos que informar, debido a que únicamente es el encargado de administrar, operar, mantener, conservar y mejorar el servicio de agua potable y alcantarillado, y los servicios relativos al saneamiento, a los centros de población y asentamientos urbanos y rurales del municipio, por lo que la limitación geográfica solo aplica al municipio de Campeche.

15.- EVENTOS POSTERIORES AL CIERRE

No existen eventos posteriores al cierre que requieran ser informados.

16.- PARTES RELACIONADAS

No existen partes relacionadas que pudieran tener influencia significativa en la toma de decisiones financieras y operativas.

17.- RESPONSABILIDAD SOBRE LA PRESENTACION RAZONABLE DE LOS ESTADO FINANCIEROS

La información es emitida por el Sistema Automatizado de Administración y Contabilidad Gubernamental .NET versión 2.0.1.1

Los funcionarios que rubrican los presentes Estados financieros declaran ´´Bajo protesta de decir verdad declaramos que los Estados Financieros y sus Notas, son razonablemente correctos y son responsabilidad del emisor´´

Realizó	Revisó
I.A.. Fernando Eduardo Quijano Palomo Coordinador de Finanzas, Contabilidad e Informática	**C.P. Rafael Cu Chin** Subdirector de Administración y Finanzas

Vo. Bo.

Lic. Juan Carlos Lavalle Pinzón
Director General

SMAPAC
Sistema Municipal de Agua Potable y Alcantarillado de Campeche

Cuenta Pública 2020
Sistema Municipal de Agua Potable y Alcantarillado de Campeche
Estado Analítico del Activo
Del 1 de Enero al 31 de Diciembre de 2020 (Pesos)

Concepto	Saldo Inicial 1	Cargos del Periodo 2	Abonos del Periodo 3	Saldo Final 4 =(1+2-3)	Variación del Periodo (4-1)
ACTIVO					
Activo Circulante	**26,578,836.95**	**613,139,916.02**	**598,810,742.18**	**40,908,010.79**	**14,329,173.84**
Efectivo y Equivalentes	6,680,561.78	355,525,064.90	354,102,556.46	8,103,070.22	1,422,508.44
Derechos a Recibir Efectivo o Equivalentes	19,191,809.18	257,250,494.04	243,667,612.65	32,774,690.57	13,582,881.39
Derechos a Recibir Bienes o Servicios	706,465.99	364,357.08	1,040,573.07	30,250.00	-676,215.99
Inventarios	0.00	0.00	0.00	0.00	0.00
Almacenes	0.00	0.00	0.00	0.00	0.00
Estimación por Pérdida o Deterioro de Activos Circulantes	0.00	0.00	0.00	0.00	0.00
Otros Activos Circulantes	0.00	0.00	0.00	0.00	0.00
Activo No Circulante	**19,236,859.00**	**3,199,529.38**	**3,196,357.94**	**19,240,030.44**	**3,171.44**
Inversiones Financieras a Largo Plazo	0.00	0.00	0.00	0.00	0.00
Derechos a Recibir Efectivo o Equivalentes a Largo Plazo	0.00	0.00	0.00	0.00	0.00
Bienes Inmuebles, Infraestructura y Construcciones en Procesos	16,126,514.14	1,994,394.39	1,994,394.39	16,126,514.14	0.00
Bienes Muebles	6,141,761.83	1,205,134.99	0.00	7,346,896.82	1,205,134.99
Activos Intangibles	457,690.75	0.00	0.00	457,690.75	0.00
Depreciación, Deterioro y Amortización Acumulada de Bienes	-3,489,107.72	0.00	1,201,963.55	-4,691,071.27	-1,201,963.55
Activos Diferidos	0.00	0.00	0.00	0.00	0.00
Estimación por Pérdida o Deterioro de Activos no Circulantes	0.00	0.00	0.00	0.00	0.00
Otros Activos no Circulantes	0.00	0.00	0.00	0.00	0.00
TOTAL DEL ACTIVO	**45,815,695.95**	**616,339,445.40**	**602,007,100.12**	**60,148,041.23**	**14,332,345.28**

Bajo protesta de decir verdad declaramos que los Estados Financieros y sus Notas son razonablemente correctos y responsabilidad del emisor

I.A. FERNANDO EDUARDO QUIJANO PALOMO
COORDINADOR DE FINANZAS, CONTABILIDAD E INFORMÁTICA

C.P. RAFAEL CU CHIN
SUBDIRECTOR DE ADMINISTRACIÓN Y FINANZAS

LIC. JUAN CARLOS LAVALLE PINZÓN
DIRECTOR GENERAL

SMAPAC
Sistema Municipal de Agua Potable y Alcantarillado de Campeche

Cuenta Pública 2020
Sistema Municipal de Agua Potable y Alcantarillado de Campeche Estado
Analítico de la Deuda y Otros Pasivos
Del 1 de Enero al 31 de Diciembre de 2020 (Pesos)

Denominación de las Deudas	Moneda de Contratación	Institución o País Acreedor	Saldo Inicial del Periodo	Saldo Final del Periodo
DEUDA PÚBLICA				
Corto Plazo				
Deuda Interna			**0.00**	**0.00**
Instituciones de Crédito	Peso	México	0.00	0.00
Títulos y Valores	Peso	México	0.00	0.00
Arrendamientos Financieros	Peso	México	0.00	0.00
Deuda Externa			**0.00**	**0.00**
Organismos Financieros Internacionales	Peso	México	0.00	0.00
Deuda Bilateral	Peso	México	0.00	0.00
Títulos y Valores	Peso	México	0.00	0.00
Arrendamientos Financieros	Peso	México	0.00	0.00
Subtotal a Corto Plazo			***0.00***	***0.00***
Largo Plazo				
Deuda Interna			**0.00**	**0.00**
Instituciones de Crédito	Peso	México	0.00	0.00
Títulos y Valores	Peso	México	0.00	0.00
Arrendamientos Financieros	Peso	México	0.00	0.00
Deuda Externa			**0.00**	**0.00**
Organismos Financieros Internacionales	Peso	México	0.00	0.00
Deuda Bilateral	Peso	México	0.00	0.00
Títulos y Valores	Peso	México	0.00	0.00
Arrendamientos Financieros			0.00	0.00
Subtotal a Largo Plazo			***0.00***	***0.00***
Otros Pasivos	Peso	México	**28,767,964.47**	**40,131,210.10**
Total de Deuda y Otros Pasivos			***28,767,964.47***	***40,131,210.10***

Bajo protesta de decir verdad declaramos que los Estados Financieros y sus Notas son razonablemente correctos y responsabilidad del emisor

I.A. FERNANDO EDUARDO QUIJANO PALOMO
COORDINADOR DE FINANZAS, CONTABILIDAD E INFORMÁTICA

LIC. JUAN CARLOS LAVALLE PINZÓN
DIRECTOR GENERAL

C.P. RAFAEL CU CHIN
SUBDIRECTOR DE ADMINISTRACIÓN Y FINANZAS

SMAPAC
Sistema Municipal de Agua Potable y Alcantarillado de Campeche

Cuenta Pública 2020
Sistema Municipal de Agua Potable y Alcantarillado de Campeche
Estado Analítico de Ingresos
Del 1 de Enero al 31 de Diciembre de 2020

Rubro de Ingresos	Ingreso					Diferencia
	Estimado	Ampliaciones y Reducciones	Modificado	Devengado	Recaudado	
	(1)	(2)	(3= 1 + 2)	(4)	(5)	(6= 5 - 1)
Impuestos	0.00	0.00	0.00	0.00	0.00	0.00
Cuotas y Aportaciones de Seguridad Social	0.00	0.00	0.00	0.00	0.00	0.00
Contribuciones de Mejoras	0.00	0.00	0.00	0.00	0.00	0.00
Derechos	108,000,000.00	0.00	108,000,000.00	109,412,679.90	109,412,679.90	1,412,679.90
Productos	0.00	0.00	0.00	0.00	0.00	0.00
Aprovechamientos	0.00	0.00	0.00	0.00	0.00	0.00
Ingresos por Venta de Bienes, Prestación de Servicios y Otros Ingresos	830,701.00	0.00	830,701.00	2,175,885.34	2,175,885.34	1,345,184.34
Participaciones, Aportaciones, Convenios, Incentivos Derivados de la Colaboración Fiscal y Fondos Distintos de Aportaciones	0.00	0.00	0.00	0.00	0.00	0.00
Transferencias, Asignaciones, Subsidios y Subvenciones, y Pensiones y Jubilaciones	80,000,000.00	3,895,438.00	83,895,438.00	91,445,079.20	91,445,079.20	11,445,079.20
Ingresos Derivados de Financiamientos	0.00	0.00	0.00	0.00	0.00	0.00
			0.00			0.00
Total	**188,830,701.00**	**3,895,438.00**	**192,726,139.00**	**203,033,644.44**	**203,033,644.44**	
				Ingresos excedentes[1]		**14,202,943.44**

Estado Analítico de Ingresos Por Fuente de Financiamiento	Ingreso					Diferencia
	Estimado	Ampliaciones y Reducciones	Modificado	Devengado	Recaudado	
	(1)	(2)	(3= 1 + 2)	(4)	(5)	(6= 5 - 1)
Ingresos del Poder Ejecutivo Federal o Estatal y de los Mu	**108,000,000.00**	**0.00**	**108,000,000.00**	**109,412,679.90**	**109,412,679.90**	**1,412,679.90**
Impuestos	0.00	0.00	0.00	0.00	0.00	0.00
Cuotas y Aportaciones de Seguridad Social	0.00	0.00	0.00	0.00	0.00	0.00
Contribuciones de Mejoras	0.00	0.00	0.00	0.00	0.00	0.00
Derechos	108,000,000.00	0.00	108,000,000.00	109,412,679.90	109,412,679.90	1,412,679.90
Productos	0.00	0.00	0.00	0.00	0.00	0.00
Aprovechamientos	0.00	0.00	0.00	0.00	0.00	0.00
Participaciones, Aportaciones, Convenios, Incentivos Derivados de la Colaboración Fiscal y	0.00	0.00	0.00	0.00	0.00	0.00
Transferencias, Asignaciones, Subsidios y Subvenciones, y Pensiones y Jubilaciones	0.00	0.00	0.00	0.00	0.00	0.00
			0.00			0.00
y Judicial, de los Órganos Autónomos y del Sector Paraestatal o Paramunicipal, así como de las Empresas Productivas del Estado	**80,830,701.00**	**3,895,438.00**	**84,726,139.00**	**93,620,964.54**	**93,620,964.54**	**12,790,263.54**
Cuotas y Aportaciones de Seguridad Social	0.00	0.00	0.00	0.00	0.00	0.00
Productos	0.00	0.00	0.00	0.00	0.00	0.00
Ingresos por Venta de Bienes, Prestación de Servicios y Otros Ingresos	830,701.00	0.00	830,701.00	2,175,885.34	2,175,885.34	1,345,184.34
Transferencias, Asignaciones, Subsidios y Subvenciones, y Pensiones y Jubilaciones	80,000,000.00	3,895,438.00	83,895,438.00	91,445,079.20	91,445,079.20	11,445,079.20
Ingresos derivados de financiamiento	**0.00**	**0.00**	**0.00**	**0.00**	**0.00**	**0.00**
Ingresos Derivados de Financiamientos	0.00	0.00	0.00	0.00	0.00	0.00
Total	**188,830,701.00**	**3,895,438.00**	**192,726,139.00**	**203,033,644.44**	**203,033,644.44**	
				Ingresos excedentes		**14,202,943.44**

I.A. FERNANDO EDUARDO QUIJANO PALOMO
COORDINADOR DE FINANZAS, CONTABILIDAD E INFORMÁTICA

LIC. JUAN CARLOS LAVALLE PINZÓN
DIRECTOR GENERAL

C.P. RAFAEL CU CHIN
SUBDIRECTOR DE ADMINISTRACIÓN Y FINANZAS

SMAPAC

Cuenta Pública 2020
Sistema Municipal de Agua Potable y Alcantarillado de Campeche
Estado Analítico del Ejercicio del Presupuesto de Egresos Clasificación por Objeto del Gasto (Capítulo y Concepto)
Del 1 de Enero al 31 de Diciembre de 2020

Concepto	Egresos					
	Aprobado	Ampliaciones/ (Reducciones)	Modificado	Devengado	Pagado	Subejercicio
	1	2	3 = (1 + 2)	4	5	6 = (3 - 4)
Servicios Personales	**62,660,172.00**	**0.00**	**62,660,172.00**	**62,583,193.96**	**60,594,233.67**	**76,978.04**
Remuneraciones al Personal de Carácter Permanente	19,836,264.00	3,376,708.58	23,212,972.58	23,212,972.58	23,203,164.59	0.00
Remuneraciones al Personal de Carácter Transitorio	2,431,992.00	3,379,389.47	5,811,381.47	5,811,380.47	5,811,380.47	1.00
Remuneraciones Adicionales y Especiales	17,425,948.00	3,627,799.76	21,053,747.76	21,053,747.76	20,930,490.09	0.00
Seguridad Social	9,802,944.00	-5,966,318.06	3,836,625.94	3,759,648.90	2,026,196.06	76,977.04
Otras Prestaciones Sociales y Económicas	3,874,366.00	-367,806.50	3,506,559.50	3,506,559.50	3,468,731.94	0.00
Previsiones	3,154,258.00	-3,154,258.00	0.00	0.00	0.00	0.00
Pago de Estímulos a Servidores Públicos	6,134,400.00	-895,515.25	5,238,884.75	5,238,884.75	5,154,270.52	0.00
Materiales y Suministros	**52,382,000.00**	**17,154,349.88**	**69,536,349.88**	**69,536,349.88**	**68,832,227.09**	**0.00**
Materiales de Administración, Emisión de Documentos y Artículos Oficiales	2,750,000.00	1,313,703.06	4,063,703.06	4,063,703.06	4,054,233.06	0.00
Alimentos y Utensilios	206,000.00	534,996.26	740,996.26	740,996.26	740,996.26	0.00
Materias Primas y Materiales de Producción y Comercialización	0.00	0.00	0.00	0.00	0.00	0.00
Materiales y Artículos de Construcción y de Reparación	23,810,000.00	3,366,068.37	27,176,068.37	27,176,068.37	26,803,117.55	0.00
Productos Químicos, Farmacéuticos y de Laboratorio	17,906,000.00	7,512,855.33	25,418,855.33	25,418,855.33	25,252,496.04	0.00
Combustibles, Lubricantes y Aditivos	2,450,000.00	1,165,458.30	3,615,458.30	3,615,458.30	3,528,155.40	0.00
Vestuario, Blancos, Prendas de Protección y Artículos Deportivos	220,000.00	1,433,994.37	1,653,994.37	1,653,994.37	1,630,794.37	0.00
Materiales y Suministros Para Seguridad	20,000.00	79,115.77	99,115.77	99,115.77	99,115.77	0.00
Herramientas, Refacciones y Accesorios Menores	5,020,000.00	1,748,158.42	6,768,158.42	6,768,158.42	6,723,318.64	0.00
Servicios Generales	**68,607,144.00**	**-3,471,152.84**	**65,135,991.16**	**65,135,991.16**	**45,319,419.14**	**0.00**
Servicios Básicos	40,232,330.00	11,825,429.14	52,057,759.14	52,057,759.14	34,327,920.70	0.00
Servicios de Arrendamiento	6,556,423.00	-4,528,609.58	2,027,813.42	2,027,813.42	1,821,715.79	0.00
Servicios Profesionales, Científicos, Técnicos y Otros Servicios	335,000.00	530,308.51	865,308.51	865,308.51	865,308.51	0.00
Servicios Financieros, Bancarios y Comerciales	952,391.00	-442,896.21	509,494.79	509,494.79	509,494.79	0.00
Servicios de Instalación, Reparación, Mantenimiento y Conservación	11,115,000.00	-6,726,864.86	4,388,135.14	4,388,135.14	4,385,548.34	0.00
Servicios de Comunicación Social y Publicidad	500,000.00	311,320.95	811,320.95	811,320.95	789,608.56	0.00
Servicios de Traslado y Viáticos	416,000.00	-247,739.22	168,260.78	168,260.78	168,260.92	0.00
Servicios Oficiales	250,000.00	-51,268.33	198,731.67	198,731.67	164,248.77	0.00
Otros Servicios Generales	8,250,000.00	-4,140,833.24	4,109,166.76	4,109,166.76	2,287,312.76	0.00
Transferencias, Asignaciones, Subsidios y Otras Ayudas	**3,481,385.00**	**-225,126.33**	**3,256,258.67**	**3,256,258.67**	**3,256,258.67**	**0.00**
Transferencias Internas y Asignaciones al Sector Público	0.00	0.00	0.00	0.00	0.00	0.00
Transferencias al Resto del Sector Público	0.00	0.00	0.00	0.00	0.00	0.00
Subsidios y Subvenciones	0.00	0.00	0.00	0.00	0.00	0.00
Ayudas Sociales	641,557.00	-543,823.59	97,733.41	97,733.41	97,733.41	0.00
Pensiones y Jubilaciones	2,839,828.00	318,697.26	3,158,525.26	3,158,525.26	3,158,525.26	0.00
Transferencias a Fideicomisos, Mandatos y Otros Análogos	0.00	0.00	0.00	0.00	0.00	0.00
Transferencias a la Seguridad Social	0.00	0.00	0.00	0.00	0.00	0.00
Donativos	0.00	0.00	0.00	0.00	0.00	0.00
Transferencias al Exterior	0.00	0.00	0.00	0.00	0.00	0.00
Bienes Muebles, Inmuebles e Intangibles	**500,000.00**	**702,134.99**	**1,202,134.99**	**1,202,134.99**	**1,069,022.38**	**0.00**
Mobiliario y Equipo de Administración	100,000.00	-100,000.00	0.00	0.00	0.00	0.00
Mobiliario y Equipo Educacional y Recreativo	40,000.00	-34,525.00	5,475.00	5,475.00	5,475.00	0.00
Equipo e Instrumental Médico y de Laboratorio	0.00	0.00	0.00	0.00	0.00	0.00
Vehículos y Equipo de Transporte	60,000.00	-60,000.00	0.00	0.00	0.00	0.00
Equipo de Defensa y Seguridad	0.00	0.00	0.00	0.00	0.00	0.00
Maquinaria, Otros Equipos y Herramientas	300,000.00	896,659.99	1,196,659.99	1,196,659.99	1,063,547.38	0.00
Activos Biológicos	0.00	0.00	0.00	0.00	0.00	0.00
Bienes Inmuebles	0.00	0.00	0.00	0.00	0.00	0.00
Activos Intangibles	0.00	0.00	0.00	0.00	0.00	0.00
Inversión Pública	**0.00**	**1,994,394.39**	**1,994,394.39**	**1,994,394.39**	**1,994,394.39**	**0.00**
Obra Pública en Bienes de Dominio Público	0.00	1,994,394.39	1,994,394.39	1,994,394.39	1,994,394.39	0.00
Obra Pública en Bienes Propios	0.00	0.00	0.00	0.00	0.00	0.00
Proyectos Productivos y Acciones de Fomento	0.00	0.00	0.00	0.00	0.00	0.00
Inversiones Financieras y Otras Provisiones	**0.00**	**0.00**	**0.00**	**0.00**	**0.00**	**0.00**
Inversiones Para el Fomento de Actividades Productivas	0.00	0.00	0.00	0.00	0.00	0.00
Acciones y Participaciones de Capital	0.00	0.00	0.00	0.00	0.00	0.00

Concepto	Egresos					Subejercicio
	Aprobado	Ampliaciones/ (Reducciones)	Modificado	Devengado	Pagado	
	1	2	3 = (1 + 2)	4	5	6 = (3 - 4)
Concesión de Préstamos	0.00	0.00	0.00	0.00	0.00	0.00
Inversiones en Fideicomisos, Mandatos y Otros Análogos	0.00	0.00	0.00	0.00	0.00	0.00
Otras Inversiones Financieras	0.00	0.00	0.00	0.00	0.00	0.00
Provisiones para Contingencias y Otras Erogaciones Especiales	0.00	0.00	0.00	0.00	0.00	0.00
Participaciones y Aportaciones	**200,000.00**	-200,000.00	**0.00**	**0.00**	**0.00**	**0.00**
Participaciones	0.00	0.00	0.00	0.00	0.00	0.00
Aportaciones	0.00	0.00	0.00	0.00	0.00	0.00
Convenios	200,000.00	-200,000.00	0.00	0.00	0.00	0.00
Deuda Pública	**1,000,000.00**	**3,640,013.86**	**4,640,013.86**	**4,640,013.86**	**4,542,220.96**	**0.00**
Amortización de la Deuda Pública	0.00	0.00	0.00	0.00	0.00	0.00
Intereses de la Deuda Pública	0.00	0.00	0.00	0.00	0.00	0.00
Comisiones de la Deuda Pública	0.00	0.00	0.00	0.00	0.00	0.00
Gastos de la Deuda Pública	0.00	0.00	0.00	0.00	0.00	0.00
Costo por Coberturas	0.00	0.00	0.00	0.00	0.00	0.00
Apoyos Financieros	0.00	0.00	0.00	0.00	0.00	0.00
Adeudos de Ejercicios Fiscales Anteriores (Adefas)	1,000,000.00	3,640,013.86	4,640,013.86	4,640,013.86	4,542,220.96	0.00
Total del Gasto	188,830,701.00	19,594,613.95	208,425,314.95	208,348,336.91	185,607,776.30	76,978.04

I.A. FERNANDO EDUARDO QUIJANO PALOMO
COORDINADOR DE FINANZAS, CONTABILIDAD E INFORMÁTICA

C.P. RAFAEL CU CHIN
SUBDIRECTOR DE ADMINISTRACIÓN Y FINANZAS

LIC. JUAN CARLOS LAVALLE PINZÓN
DIRECTOR GENERAL

SMAPAC
Sistema Municipal de Agua Potable y Alcantarillado de Campeche

Cuenta Pública 2020
Sistema Municipal de Agua Potable y Alcantarillado de Campeche
Estado Analítico del Ejercicio del Presupuesto de Egresos
Clasificación Económica (por Tipo de Gasto)
Del 1 de Enero al 31 de Diciembre de 2020

Concepto	Egresos					Subejercicio
	Aprobado	Ampliaciones/ (Reducciones)	Modificado	Devengado	Pagado	
	1	2	3 = (1 + 2)	4	5	6 = (3 - 4)
Gasto Corriente	184,490,873.00	12,939,373.45	197,430,246.45	197,353,268.41	174,843,613.31	76,978.04
Gasto de Capital	500,000.00	2,696,529.38	3,196,529.38	3,196,529.38	3,063,416.77	0.00
Amortización de la Deuda y Disminución de Pasivos	1,000,000.00	3,640,013.86	4,640,013.86	4,640,013.86	4,542,220.96	0.00
Pensiones y Jubilaciones	2,839,828.00	318,697.26	3,158,525.26	3,158,525.26	3,158,525.26	0.00
Participaciones	0.00	0.00	0.00	0.00	0.00	0.00
Total del Gasto	**188,830,701.00**	**19,594,613.95**	**208,425,314.95**	**208,348,336.91**	**185,607,776.30**	**76,978.04**

I.A. FERNANDO EDUARDO QUIJANO PALOMO
COORDINADOR DE FINANZAS, CONTABILIDAD E INFORMÁTICA

C.P. RAFAEL CU CHIN
SUBDIRECTOR DE ADMINISTRACIÓN Y FINANZAS

LIC. JUAN CARLOS LAVALLE PINZÓN
DIRECTOR GENERAL

SMAPAC
Sistema Municipal de Agua Potable y Alcantarillado de Campeche

Cuenta Pública 2020
Sistema Municipal de Agua Potable y Alcantarillado de Campeche
Estado Analítico del Ejercicio del Presupuesto de Egresos Clasificación Administrativa
Del 1 de Enero al 31 de Diciembre de 2020

Concepto	Egresos					Subejercicio
	Aprobado	Ampliaciones/ (Reducciones)	Modificado	Devengado	Pagado	
	1	2	3 = (1 + 2)	4	5	6 = (3 - 4)
Sin Ramo/Dependencia						
DIRECCIÓN GENERAL	**$188,830,701.00**	**$19,594,613.95**	**$208,425,314.95**	**$208,348,336.9 1**	**$185,607,776.30**	**$76,978.04**
SUBDIRECCIÓN DE ADMINISTRACIÓN Y FINANZAS	$7,721,948.69	-$1,584,414.99	$6,137,533.70	$6,137,533.70	$5,977,155.10	$0.00
SUBDIRECCIÓN COMERCIAL Y ATENCIÓN A USUARIOS	$30,388,532.71	$92,336.06	$30,480,868.77	$30,480,867.77	$28,040,021.28	$1.00
SUBDIRECCIÓN DE INFRAESTRUCTURA	$13,962,068.46	-$258,473.50	$13,703,594.96	$13,703,594.96	$13,307,194.02	$0.00
SUBDIRECCIÓN DE CONTRALORÍA INTERNA	$134,672,553.50	$21,253,387.94	$155,925,941.44	$155,848,964.40	$136,159,448.35	$76,977.04
	$2,085,597.64	$91,778.44	$2,177,376.08	$2,177,376.08	$2,123,957.55	$0.00
			$0.00			$0.00
			$0.00			$0.00
			$0.00			$0.00
Total del Gasto	**$188,830,701.00**	**$19,594,613.95**	**$208,425,314.95**	**$208,348,336.91**	**$185,607,776.30**	**$76,978.04**

I.A. FERNANDO EDUARDO QUIJANO PALOMO
COORDINADOR DE FINANZAS, CONTABILIDAD E INFORMÁTICA

C.P. RAFAEL CU CHIN
SUBDIRECTOR DE ADMINISTRACIÓN Y FINANZAS

LIC. JUAN CARLOS LAMALLE PINZÓN
DIRECTOR GENERAL

SMAPAC
Sistema Municipal de Agua Potable y Alcantarillado de Campeche

Cuenta Pública 2020
Sistema Municipal de Agua Potable y Alcantarillado de Campeche
Estado Analítico del Ejercicio del Presupuesto de Egresos
Clasificación Funcional (Finalidad y Función)
Del 1 de Enero al 31 de Diciembre de 2020

Concepto	Egresos					Subejercicio
	Aprobado	Ampliaciones/ (Reducciones)	Modificado	Devengado	Pagado	
	1	2	3 = (1 + 2)	4	5	6 = (3 - 4)
Gobierno	**0.00**	**0.00**	**0.00**	**0.00**	**0.00**	**0.00**
Legislación	0.00	0.00	0.00	0.00	0.00	0.00
Justicia	0.00	0.00	0.00	0.00	0.00	0.00
Coordinación de la Política de Gobierno	0.00	0.00	0.00	0.00	0.00	0.00
Relaciones Exteriores	0.00	0.00	0.00	0.00	0.00	0.00
Asuntos Financieros y Hacendarios	0.00	0.00	0.00	0.00	0.00	0.00
Seguridad Nacional	0.00	0.00	0.00	0.00	0.00	0.00
Asuntos de Orden Público y de Seguridad Interior	0.00	0.00	0.00	0.00	0.00	0.00
Otros Servicios Generales	0.00	0.00	0.00	0.00	0.00	0.00
Desarrollo Social	**188,830,701.00**	**19,594,613.95**	**208,425,314.95**	**208,348,336.91**	**185,607,776.30**	**76,978.04**
Protección Ambiental	0.00	0.00	0.00	0.00	0.00	0.00
Vivienda y Servicios a la Comunidad	188,830,701.00	19,594,613.95	208,425,314.95	208,348,336.91	185,607,776.30	76,978.04
Salud	0.00	0.00	0.00	0.00	0.00	0.00
Recreación, Cultura y Otras Manifestaciones Sociales	0.00	0.00	0.00	0.00	0.00	0.00
Educación	0.00	0.00	0.00	0.00	0.00	0.00
Protección Social	0.00	0.00	0.00	0.00	0.00	0.00
Otros Asuntos Sociales	0.00	0.00	0.00	0.00	0.00	0.00
Desarrollo Económico	**0.00**	**0.00**	**0.00**	**0.00**	**0.00**	**0.00**
Asuntos Económicos, Comerciales y Laborales en General	0.00	0.00	0.00	0.00	0.00	0.00
Agropecuaria, Silvicultura, Pesca y Caza	0.00	0.00	0.00	0.00	0.00	0.00
Combustibles y Energía	0.00	0.00	0.00	0.00	0.00	0.00
Minería, Manufacturas y Construcción	0.00	0.00	0.00	0.00	0.00	0.00
Transporte	0.00	0.00	0.00	0.00	0.00	0.00
Comunicaciones	0.00	0.00	0.00	0.00	0.00	0.00
Turismo	0.00	0.00	0.00	0.00	0.00	0.00
Ciencia, Tecnología e Innovación	0.00	0.00	0.00	0.00	0.00	0.00
Otras Industrias y Otros Asuntos Económicos	0.00	0.00	0.00	0.00	0.00	0.00
Otras no Clasificadas en Funciones Anteriores	**0.00**	**0.00**	**0.00**	**0.00**	**0.00**	**0.00**
Transacciones de la Deuda Publica / Costo Financiero de la Deuda	0.00	0.00	0.00	0.00	0.00	0.00
Transferencias, Participaciones y Aportaciones entre Diferentes Niveles y Ordenes de Gobierno	0.00	0.00	0.00	0.00	0.00	0.00
Saneamiento del Sistema Financiero	0.00	0.00	0.00	0.00	0.00	0.00
Adeudos de Ejercicios Fiscales Anteriores	0.00	0.00	0.00	0.00	0.00	0.00
Total del Gasto	**188,830,701.00**	**19,594,613.95**	**208,425,314.95**	**208,348,336.91**	**185,607,776.30**	**76,978.04**

I.A. FERNANDO EDUARDO QUIJANO PALOMO
COORDINADOR DE FINANZAS, CONTABILIDAD E INFORMÁTICA

C.P. RAFAEL CU CHIN
SUBDIRECTOR DE ADMINISTRACIÓN Y FINANZAS

LIC. JUAN CARLOS LAVALLE PINZÓN
DIRECTOR GENERAL

SMAPAC
Sistema Municipal de Agua Potable y Alcantarillado de Campeche

Cuenta Pública 2020
Sistema Municipal de Agua Potable y Alcantarillado de Campeche
Endeudamiento Neto
Del 1 de Enero al 31 de Diciembre de 2020

Identificación de Crédito o Instrumento	Contratación/Colocación	Amortización	Endeudamiento Neto
	A	B	C = A - B
Creditos Bancarios			
			0.00
			0.00
			0.00
			0.00
			0.00
			0.00
			0.00
			0.00
			0.00
Total Créditos Bancarios	**0.00**	**0.00**	**0.00**

Otros Instrumentos de Deuda			
			0.00
			0.00
			0.00
			0.00
			0.00
			0.00
			0.00
			0.00
			0.00
Total Otros Instrumentos de Deuda	**0.00**	**0.00**	**0.00**

TOTAL	**0.00**	**0.00**	**0.00**

I.A. FERNANDO EDUARDO QUIJANO PALOMO
COORDINADOR DE FINANZAS, CONTABILIDAD E INFORMÁTICA

C.P. RAFAEL CU CHIN
SUBDIRECTOR DE ADMINISTRACIÓN Y FINANZAS

LIC. JUAN CARLOS LAVALLE PINZÓN
DIRECTOR GENERAL

SMAPAC
Sistema Municipal de Agua Potable y Alcantarillado de Campeche

Cuenta Pública 2020
Sistema Municipal de Agua Potable y Alcantarillado de Campeche
Intereses de la Deuda
Del 1 de Enero al 31 de Diciembre de 2020

Identificación de Crédito o Instrumento	Devengado	Pagado
Créditos Bancarios		
Total de intereses de Créditos Bancarios	0	0

Otros Instrumentos de Deuda		
Total de intereses de Otros Instrumentos de Deuda	0	0

TOTAL	0	0

I.A. FERNANDO EDUARDO QUIJANO PALOMO
COORDINADOR DE FINANZAS, CONTABILIDAD E INFORMÁTICA

C.P. RAFAEL CU CHIN
SUBDIRECTOR DE ADMINISTRACIÓN Y FINANZAS

LIC. JUAN CARLOS LAVALLE PINZÓN
DIRECTOR GENERAL

SMAPAC
Sistema Municipal de Agua Potable y Alcantarillado de Campeche

Cuenta Pública 2020
Sistema Municipal de Agua Potable y Alcantarillado de Campeche Indicadores de Postura Fiscal
Del 1 de Enero al 31 de Diciembre de 2020

Concepto	Estimado	Devengado	Pagado [3]
I. Ingresos Presupuestarios (I=1+2)	188,830,701.00	203,033,644.44	203,033,644.44
1. Ingresos del Gobierno de la Entidad Federativa [1]	0.00	0.00	0.00
2. Ingresos del Sector Paraestatal [1]	188,830,701.00	203,033,644.44	203,033,644.44
II. Egresos Presupuestarios (II=3+4)	187,830,701.00	203,708,323.05	181,065,555.34
3. Egresos del Gobierno de la Entidad Federativa [2]	0.00	0.00	0.00
4. Egresos del Sector Paraestatal [2]	187,830,701.00	203,708,323.05	181,065,555.34
III. Balance Presupuestario (Superávit o Déficit) (III = I - II)	1,000,000.00	-674,678.61	21,968,089.10

Concepto	Estimado	Devengado	Pagado [3]
III. Balance presupuestario (Superávit o Déficit)	1,000,000.00	-674,678.61	21,968,089.10
IV. Intereses, Comisiones y Gastos de la Deuda	0.00	0.00	0.00
V. Balance Primario (Superávit o Déficit) (V= III - IV)	1,000,000.00	-674,678.61	21,968,089.10

Concepto	Estimado	Devengado	Pagado [3]
A. Financiamiento	0.00	0.00	0.00
B. Amortización de la deuda	1,000,000.00	4,640,013.86	4,542,220.96
C. Endeudamiento ó desendeudamiento (C = A - B)	-1,000,000.00	-4,640,013.86	-4,542,220.96

1. Los Ingresos que se presentan son los ingresos presupuestarios totales sin incluir los ingresos por financiamientos. Los Ingresos del Gobierno de la Entidad Federativa corresponden a los del Poder Ejecutivo, Legislativo Judicial y Autónomos

2. Los egresos que se presentan son los egresos presupuestarios totales sin incluir los egresos por amortización. Los egresos del Gobierno de la Entidad

3. Federativa corresponden a los del Poder Ejecutivo, Legislativo, Judicial y Órganos Autónomos

4. Para Ingresos se reportan los ingresos recaudados; para egresos se reportan los egresos pagados

I.A. FERNANDO EDUARDO QUIJANO PALOMO
COORDINADOR DE FINANZAS, CONTABILIDAD E INFORMÁTICA

C.P. RAFAEL CU CHIN
SUBDIRECTOR DE ADMINISTRACIÓN Y FINANZAS

LIC. JUAN CARLOS LAVALLE PINZÓN
DIRECTOR GENERAL

SMAPAC
Sistema Municipal de Agua Potable y Alcantarillado de Campeche

Cuenta Pública 2020
Sistema Municipal de Agua Potable y Alcantarillado de Campeche
Gasto por Categoría Programática
Del 1 de Enero al 31 de Diciembre de 2020

Concepto	Egresos					Subejercicio
	Aprobado	Ampliaciones/ (Reducciones)	Modificado	Devengado	Pagado	
	1	2	3 = (1 + 2)	4	5	6 = (3 - 4)
Programas	188,830,701.00	19,594,613.95	208,425,314.95	208,348,336.91	185,607,776.30	76,978.04
Subsidios: Sector Social y Privado o Entidades Federativas y Municipios	0.00	0.00	0.00	0.00	0.00	0.00
Sujetos a Reglas de Operación	0.00	0.00	0.00	0.00	0.00	0.00
Otros Subsidios	0.00	0.00	0.00	0.00	0.00	0.00
Desempeño de las Funciones	188,830,701.00	19,594,613.95	208,425,314.95	208,348,336.91	185,607,776.30	76,978.04
Prestación de Servicios Públicos	188,830,701.00	19,594,613.95	208,425,314.95	208,348,336.91	185,607,776.30	76,978.04
Provisión de Bienes Públicos	0.00	0.00	0.00	0.00	0.00	0.00
Planeación, seguimiento y evaluación de políticas públicas	0.00	0.00	0.00	0.00	0.00	0.00
Promoción y fomento	0.00	0.00	0.00	0.00	0.00	0.00
Regulación y supervisión	0.00	0.00	0.00	0.00	0.00	0.00
Funciones de las Fuerzas Armadas (Únicamente Gobierno Federal)	0.00	0.00	0.00	0.00	0.00	0.00
Específicos	0.00	0.00	0.00	0.00	0.00	0.00
Proyectos de Inversión	0.00	0.00	0.00	0.00	0.00	0.00
Administrativos y de Apoyo	0.00	0.00	0.00	0.00	0.00	0.00
Apoyo al proceso presupuestario y para mejorar la eficiencia institucional	0.00	0.00	0.00	0.00	0.00	0.00
Apoyo a la función pública y al mejoramiento de la gestión	0.00	0.00	0.00	0.00	0.00	0.00
Operaciones ajenas	0.00	0.00	0.00	0.00	0.00	0.00
Compromisos	0.00	0.00	0.00	0.00	0.00	0.00
Obligaciones de cumplimiento de resolución jurisdiccional	0.00	0.00	0.00	0.00	0.00	0.00
Desastres Naturales	0.00	0.00	0.00	0.00	0.00	0.00
Obligaciones	0.00	0.00	0.00	0.00	0.00	0.00
Pensiones y jubilaciones	0.00	0.00	0.00	0.00	0.00	0.00
Aportaciones a la seguridad social	0.00	0.00	0.00	0.00	0.00	0.00
Aportaciones a fondos de estabilización	0.00	0.00	0.00	0.00	0.00	0.00
Aportaciones a fondos de inversión y reestructura de pensiones	0.00	0.00	0.00	0.00	0.00	0.00
Programas de Gasto Federalizado (Gobierno Federal)	0.00	0.00	0.00	0.00	0.00	0.00
Gasto Federalizado	0.00	0.00	0.00	0.00	0.00	0.00
Participaciones a entidades federativas y municipios	0.00	0.00	0.00	0.00	0.00	0.00
Costo financiero, deuda o apoyos a deudores y ahorradores de la banca	0.00	0.00	0.00	0.00	0.00	0.00
Adeudos de ejercicios fiscales anteriores	0.00	0.00	0.00	0.00	0.00	0.00
Total del Gasto	188,830,701.00	19,594,613.95	208,425,314.95	208,348,336.91	185,607,776.30	76,978.04

I.A. FERNANDO EDUARDO QUIJANO PALOMO
COORDINADOR DE FINANZAS, CONTABILIDAD E INFORMÁTICA

C.P. RAFAEL CU CHIN
SUBDIRECTOR DE ADMINISTRACIÓN Y FINANZAS

LIC. JUAN CARLOS LAVALLE PINZÓN
DIRECTOR GENERAL

SMAPAC
Sistema Municipal de Agua Potable y Alcantarillado de Campeche

Cuenta Pública 2020
Sistema Municipal de Agua Potable y Alcantarillado de Campeche
Programas y Proyectos de Inversión
Del 1 de enero al 31 de diciembre de 2020

A la Ciudadanía, el Sistema Municipal de Agua Potable y Alcantarillado de Campeche no cuenta con Programas y Proyectos de Inversión.

I.A. FERNANDO EDUARDO QUIJANO PALOMO
COORDINADOR DE FINANZAS, CONTABILIDAD E INFORMÁTICA

C.P. RAFAEL CU CHIN
SUBDIRECTOR DE ADMINISTRACIÓN Y FINANZAS

LIC. JUAN CARLOS LAVALLE PINZÓN
DIRECTOR GENERAL

Cuenta Pública 2020
Sistema Municipal de Agua Potable y Alcantarillado de Campeche
Proporción Gasto Programable

SMAPAC

Al 31/dic./2020

PRESUPUESTO
INDICADORES DE GASTO

Nombre del Indicador:

Proporción Gasto Programable

Objetivo del Indicador:

Determinar la participación del gasto programable con respecto al total de egresos

Variables que intervienen:

TGP=Total de Gasto Programable TE=Total de Egreso

Unidad de Medida:

Porcentaje

Base de Comparación

Presupuesto de Egresos de ejercicios anteriores

Formula:

$$\frac{TGP}{TE} \times 100$$

Medios de Verificación:

Presupuesto de Egresos o Cuenta Pública

	Miles de pesos	Indicador
TGP	$208,348,337.00	99.96 %
TE	$208,425,315.00	



I.A. FERNANDO EDUARDO QUIJANO PALOMO
COORDINADOR DE FINANZAS, CONTABILIDAD E INFORMATICA

C.P. RAFAEL CU CHIN
SUBDIRECTOR DE ADMINISTRACIÓN Y FINANZAS

LIC. JUAN CARLOS LAVALLE PINZÓN
DIRECTOR GENERAL

SMAPAC

2y
0n

PRESUPUESTO
INDICADORES DE GASTO

Nombre del Indicador:

Proporción Gasto de Operación (corriente)

Objetivo del Indicador:

Determinar la participación del gasto de operación con respecto al total de egresos

Variables que intervienen:

TGO= Total de Gasto de Operación(corriente) TE= Total de Egresos

Unidad de Medida:

Porcentaje

Base de Comparación

Presupuesto de Egresos de ejercicios anteriores

Formula:

$$\frac{TGO}{TE} \times 100$$

Medios de Verificación:

Presupuesto de Egresos o Cuenta Pública

	Miles de pesos	Indicador
TGO	$197,353,268.00	94.68 %
TE	$208,425,315.00	



I.A. FERNANDO EDUARDO QUIJANO PALOMO
COORDINADOR DE FINANZAS, CONTABILIDAD E INFORMATICA

C.P. RAFAEL CU CHIN
SUBDIRECTOR DE ADMINISTRACIÓN Y FINANZAS

LIC. JUAN CARLOS LAVALLE PINZÓN
DIRECTOR GENERAL

PRESUPUESTO
INDICADORES DE GASTO

Nombre del Indicador:

Proporción Gasto de Inversión y/o Capital

Objetivo del Indicador:

Determinar la participación del gasto de inversión y/o capital con respecto al total de egresos

Variables que intervienen:

TGIC= Total de Gasto de Inversión y/o Capital TE= Total de Egresos

Unidad de Medida:

Porcentaje

Base de Comparación

Presupuesto de Egresos de ejercicios anteriores

Formula:

$$\frac{TGIC}{TE} \times 100$$

Medios de Verificación:

Presupuesto de Egresos o Cuenta Pública

	Miles de pesos	Indicador
TGIC	$3,196,529.00	1.53 %
TE	$208,425,315.00	

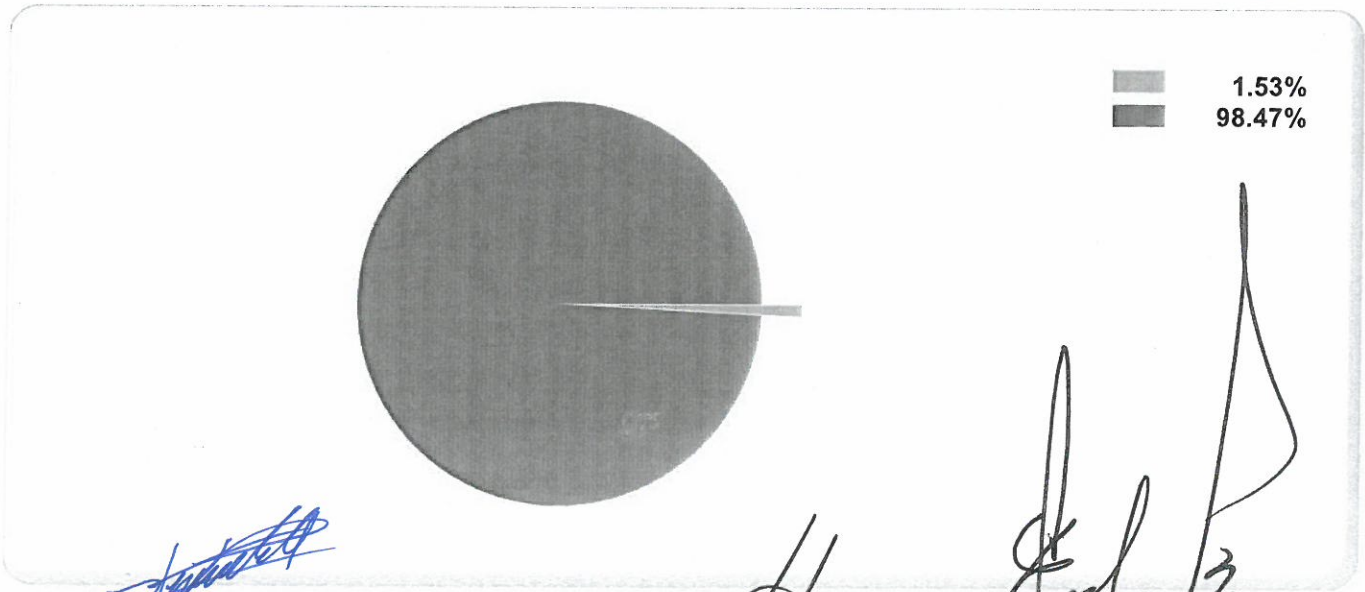

I.A. FERNANDO EDUARDO QUIJANO PALOMO
COORDINADOR DE FINANZAS, CONTABILIDAD E INFORMÁTICA

C.P. RAFAEL CU CHIN
SUBDIRECTOR DE ADMINISTRACIÓN Y FINANZAS

LIC. JUAN CARLOS LAVALLE PINZÓN
DIRECTOR GENERAL

PRESUPUESTO
INDICADORES DE GASTO

Nombre del Indicador:

Proporción Inversión Pública

Objetivo del Indicador:

Determinar la participación del gasto de la inversión publica con respecto al total de egresos

Variables que intervienen:

IP= Inversión Pública TE= Total de Egresos

Unidad de Medida:

Porcentaje

Base de Comparación

Presupuesto de Egresos de ejercicios anteriores

Formula:

$$\frac{IP}{TE} \times 100$$

Medios de Verificación:

Presupuesto de Egresos o Cuenta Pública

	Miles de pesos	Indicador
IP	$1,994,394.00	0.95 %
TE	$208,425,315.00	



I.A. FERNANDO EDUARDO QUIJANO PALOMO
COORDINADOR DE FINANZAS, CONTABILIDAD E INFORMÁTICA

C.P. RAFAEL CU CHIN
SUBDIRECTOR DE ADMINISTRACIÓN Y FINANZAS

LIC. JUAN CARLOS LAVALLE PINZÓN
DIRECTOR GENERAL

SMAPAC

PRESUPUESTO
INDICADORES DE GASTO

Nombre del Indicador:

Proporción del Gasto No Programable

Objetivo del Indicador:

Determinar la participación del gasto no programable con respecto al total de egresos

Variables que intervienen:

TGNP=Total de Gasto Programable TE=Total de Egreso

Unidad de Medida:

Porcentaje

Base de Comparación

Presupuesto de Egresos de ejercicios anteriores

Formula:

$$\frac{TGNP}{TE} \times 100$$

Medios de Verificación:

Presupuesto de Egresos o Cuenta Pública

	Miles de pesos	Indicador
TGNP	$4,640,014.00	2.22 %
TE	$208,425,315.00	

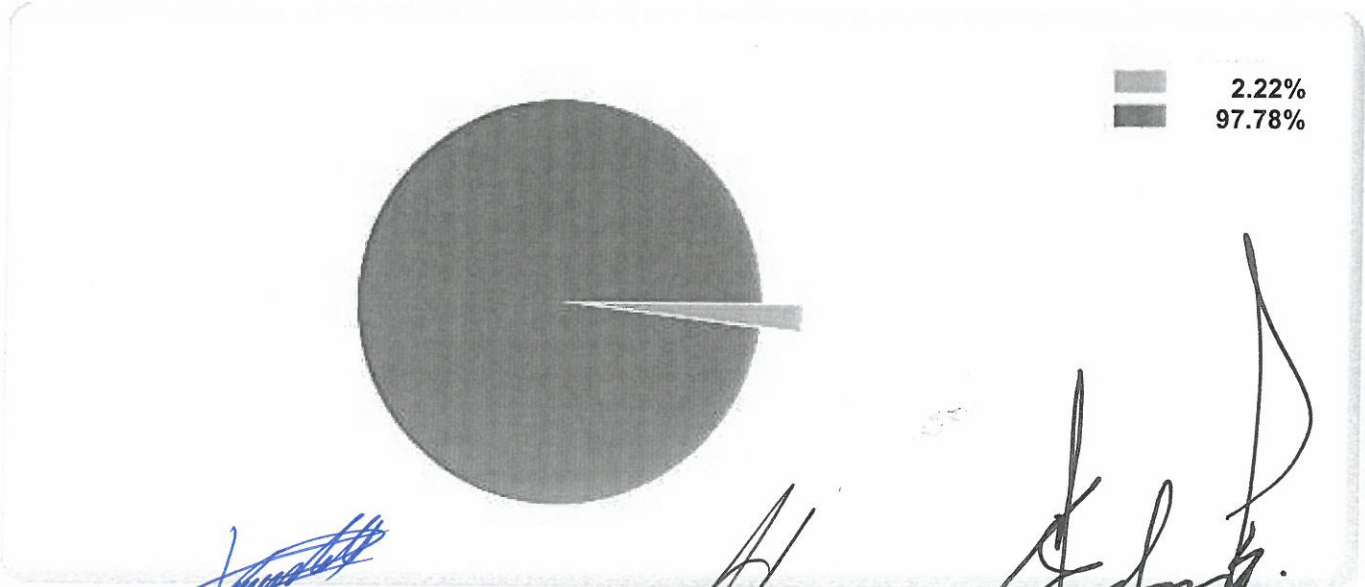

I.A. FERNANDO EDUARDO QUIJANO PALOMO
COORDINADOR DE FINANZAS, CONTABILIDAD E INFORMATICA

C.P. RAFAEL CU CHIN
SUBDIRECTOR DE ADMINISTRACIÓN Y FINANZAS

LIC. JUAN CARLOS LAVALLE PINZÓN
DIRECTOR GENERAL

SMAPAC

2y
0n

PRESUPUESTO
INDICADORES DE GASTO

Nombre del Indicador:

Servicios Personales en el Gasto de Operación

Objetivo del Indicador:

Determinar la participación de los servicios personales con respecto al total de gastos de operación

Variables que intervienen:

SP= Servicios Personales TGO= Total de Gastos de Operación (corriente)

Unidad de Medida:

Porcentaje

Base de Comparación

Presupuesto de Egresos de ejercicios anteriores

Formula:

$$\frac{SP}{TGO} \times 100$$

Medios de Verificación:

Presupuesto de Egresos o Cuenta Pública

	Miles de pesos	Indicador
SP	$62,583,194.00	31.71 %
TGO	$197,353,268.00	

I.A. FERNANDO EDUARDO QUIJANO PALOMO
COORDINADOR DE FINANZAS, CONTABILIDAD E INFORMATICA

C.P. RAFAEL GU CHIN
SUBDIRECTOR DE ADMINISTRACIÓN Y FINANZAS

LIC. JUAN CARLOS LAVALLE PINZÓN
DIRECTOR GENERAL

PRESUPUESTO
INDICADORES DE GASTO

Nombre del Indicador:

Proporción de los Servicios Personales

Objetivo del Indicador:

Determinar la participación de los servicios personales con respecto al total de egresos

Variables que intervienen:

SP= Servicios Personales TE= Total de Egresos

Unidad de Medida:

Porcentaje

Base de Comparación

Presupuesto de Egresos de ejercicios anteriores

Formula:

$$\frac{SP}{TE} \times 100$$

Medios de Verificación:

Presupuesto de Egresos o Cuenta Pública

	Miles de pesos	Indicador
SP	$197,353,268.00	94.68 %
TE	$208,425,315.00	



I.A. FERNANDO EDUARDO QUIJANO PALOMO
COORDINADOR DE FINANZAS, CONTABILIDAD E INFORMATICA

C.P. RAFAEL CU CHIN
SUBDIRECTOR DE ADMINISTRACIÓN Y FINANZAS

LIC. JUAN CARLOS LAVALLE PINZÓN
DIRECTOR GENERAL

SMAPAC

PRESUPUESTO
INDICADORES DE GASTO

Nombre del Indicador:

Proporción de la Deuda Pública

Objetivo del Indicador:

Determinar la participación de la deuda pública con respecto al total de egresos

Variables que intervienen:

DP= Deuda Pública TE= Total de Egresos

Unidad de Medida:

Porcentaje

Base de Comparación

Presupuesto de Egresos de ejercicios anteriores

Formula:

$$\frac{DP}{TE} \times 100$$

Medios de Verificación:

Presupuesto de Egresos o Cuenta Pública

	Miles de pesos	Indicador
DP	$4,640,014.00	2.22 %
TE	$208,425,315.00	

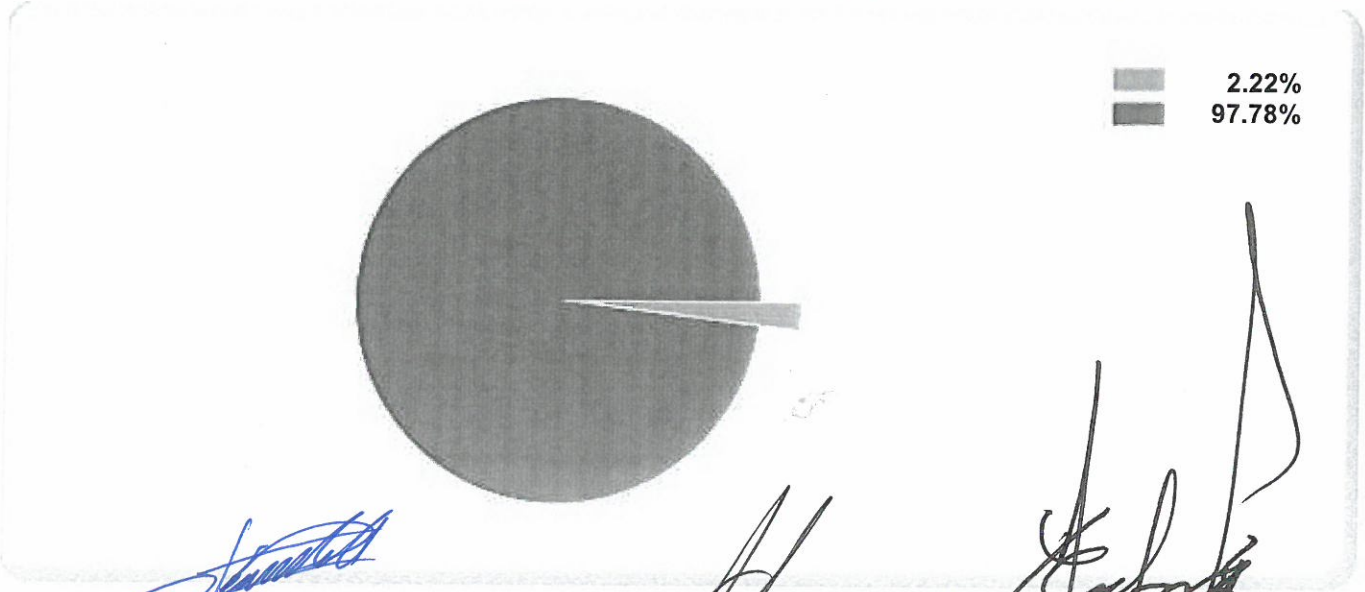

I.A. FERNANDO EDUARDO QUIJANO PALOMO
COORDINADOR DE FINANZAS, CONTABILIDAD E INFORMATICA

C.P. RAFAEL CU CHIN
SUBDIRECTOR DE ADMINISTRACIÓN Y FINANZAS

LIC. JUAN CARLOS LAVALLE PINZÓN
DIRECTOR GENERAL

SMAPAC

Cuenta Pública 2020
Sistema Municipal de Agua Potable y Alcantarillado de Campeche
Relación de Bienes que Componen su Patrimonio (Valor en Libros)

CÓDIGO	DESCRIPCIÓN DEL BIEN	COSTO	DEPRECIACIÓN	VALOR EN LIBROS
5111000096-1	ANAQUEL	$1.00	$0.00	$1.00
5111000096-2	ANAQUEL	$1.00	$0.00	$1.00
5111000096-3	ANAQUEL	$1.00	$0.00	$1.00
5111000096-4	ANAQUEL	$1.00	$0.00	$1.00
5111000096-5	ANAQUEL	$1.00	$0.00	$1.00
5111000096-6	ANAQUEL	$1.00	$0.00	$1.00
5111000096-7	ANAQUEL	$1.00	$0.00	$1.00
5111000096-8	ANAQUEL	$1.00	$0.00	$1.00
5111000096-9	ANAQUEL	$1.00	$0.00	$1.00
5111000096-10	ANAQUEL	$1.00	$0.00	$1.00
5111000096-11	ANAQUEL	$1.00	$0.00	$1.00
5111000096-12	ANAQUEL	$1.00	$0.00	$1.00
5111000096-13	ANAQUEL	$1.00	$0.00	$1.00
5111000096-14	ANAQUEL	$1.00	$0.00	$1.00
5111000096-15	ANAQUEL	$1.00	$0.00	$1.00
5111000096-16	ANAQUEL	$1.00	$0.00	$1.00
5111000096-17	ANAQUEL	$350.00	$140.00	$210.00
5111000096-18	ANAQUEL	$350.00	$140.00	$210.00
5111000096-19	ANAQUEL	$350.00	$261.48	$88.52
5111000096-20	ANAQUEL	$1.00	$0.00	$1.00
5111000096-21	ANAQUEL	$1.00	$0.00	$1.00
5111000096-22	ANAQUEL	$1.00	$0.00	$1.00
5111000096-23	ANAQUEL	$350.00	$245.00	$105.00

CÓDIGO	DESCRIPCIÓN DEL BIEN	COSTO	DEPRECIACIÓN	VALOR EN LIBROS
5111000096-24	ANAQUEL	$539.13	$431.30	$107.83
5111000096-25	ANAQUEL	$521.73	$417.38	$104.35
5111000096-26	ANAQUEL	$521.74	$417.39	$104.35
5111000096-27	ANAQUEL	$1.00	$0.00	$1.00
5111000096-28	ANAQUEL	$1.00	$0.00	$1.00
5111000096-29	ANAQUEL	$1.00	$0.00	$1.00
5111000096-30	ANAQUEL	$1.00	$0.00	$1.00
5111000096-31	ANAQUEL	$1.00	$0.00	$1.00
5111000096-32	ANAQUEL	$1.00	$0.00	$1.00
5111000096-33	ANAQUEL	$1.00	$0.00	$1.00
5111000096-34	ANAQUEL	$1.00	$0.00	$1.00
5111000001-2	ARCHIVERO DE MADERA	$2,562.01	$768.60	$1,793.41
5111000001-3	ARCHIVERO DE MADERA	$3,474.00	$1,042.20	$2,431.80
5111000001-4	ARCHIVERO DE MADERA	$2,562.01	$768.60	$1,793.41
5111000001-6	ARCHIVERO DE MADERA	$3,474.00	$1,042.20	$2,431.80
5111000001-11	ARCHIVERO DE MADERA	$1.00	$0.00	$1.00
5111000001-12	ARCHIVERO DE MADERA	$1.00	$0.00	$1.00
5111000001-13	ARCHIVERO DE MADERA	$1.00	$0.00	$1.00
5111000001-14	ARCHIVERO DE MADERA	$1.00	$0.00	$1.00
5111000001-8	ARCHIVERO DE MADERA	$1.00	$0.00	$1.00
5111000001-10	ARCHIVERO DE MADERA	$1.00	$0.00	$1.00
5111000001-7	ARCHIVERO DE MADERA	$1.00	$0.00	$1.00
5111000002-16	ARCHIVERO DE METAL	$1.00	$0.00	$1.00

CÓDIGO	DESCRIPCIÓN DEL BIEN	COSTO	DEPRECIACIÓN	VALOR EN LIBROS
5111000002-17	ARCHIVERO DE METAL	$1.00	$0.00	$1.00
5111000002-18	ARCHIVERO DE METAL	$1.00	$0.00	$1.00
5111000002-19	ARCHIVERO DE METAL	$1.00	$0.00	$1.00
5111000002-20	ARCHIVERO DE METAL	$1.00	$0.00	$1.00
5111000002-21	ARCHIVERO DE METAL	$3,835.34	$383.53	$3,451.81
5111000002-22	ARCHIVERO DE METAL	$2,775.01	$277.50	$2,497.51
5111000002-23	ARCHIVERO DE METAL	$2,775.01	$277.50	$2,497.51
5111000002-13	ARCHIVERO DE METAL	$1.00	$0.00	$1.00
5111000002-14	ARCHIVERO DE METAL	$1.00	$0.00	$1.00
5111000002-15	ARCHIVERO DE METAL	$1.00	$0.00	$1.00
5111000002-6	ARCHIVERO DE METAL	$1.00	$0.00	$1.00
5111000002-7	ARCHIVERO DE METAL	$1.00	$0.00	$1.00
5111000002-8	ARCHIVERO DE METAL	$1.00	$0.00	$1.00
5111000002-9	ARCHIVERO DE METAL	$1.00	$0.00	$1.00
5111000002-10	ARCHIVERO DE METAL	$1.00	$0.00	$1.00
5111000002-11	ARCHIVERO DE METAL	$1.00	$0.00	$1.00
5111000002-12	ARCHIVERO DE METAL	$1.00	$0.00	$1.00
5111000002-1	ARCHIVERO DE METAL	$1,507.76	$603.11	$904.65
5111000002-2	ARCHIVERO DE METAL	$1.00	$0.00	$1.00
5111000002-3	ARCHIVERO DE METAL	$1.00	$0.00	$1.00
5111000002-4	ARCHIVERO DE METAL	$1.00	$0.00	$1.00
5111000002-5	ARCHIVERO DE METAL	$1.00	$0.00	$1.00
5111000002-25	ARCHIVERO DE METAL	$999.31	$0.00	$999.31

CÓDIGO	DESCRIPCIÓN DEL BIEN	COSTO	DEPRECIACIÓN	VALOR EN LIBROS
5111000002-24	ARCHIVERO DE METAL	$2,275.76	$0.00	$2,275.76
5111000004-1	BANCA	$1,300.00	$260.00	$1,040.00
5111000004-2	BANCA	$1,300.00	$260.00	$1,040.00
5111000006-1	BANCO GIRATORIO O FIJO	$1,507.99	$0.00	$1,507.99
5111000006-2	BANCO GIRATORIO O FIJO	$1,508.31	$0.00	$1,508.31
5111000097-1	CREDENZA	$1.00	$0.00	$1.00
5111000097-2	CREDENZA	$1.00	$0.00	$1.00
5111000097-3	CREDENZA	$1.00	$0.00	$1.00
5111000097-4	CREDENZA	$1.00	$0.00	$1.00
5111000097-6	CREDENZA	$1.00	$0.00	$1.00
5111000097-7	CREDENZA	$1.00	$0.00	$1.00
5111000102-1	ESCALERA METALICA	$1.00	$0.00	$1.00
5111000102-2	ESCALERA METALICA	$1.00	$0.00	$1.00
5111000028-1	ESCRITORIO	$1.00	$0.00	$1.00
5111000028-2	ESCRITORIO	$1,400.00	$1,025.64	$374.36
5111000028-3	ESCRITORIO	$4,907.20	$3,925.76	$981.44
5111000028-4	ESCRITORIO	$1.00	$0.00	$1.00
5111000028-5	ESCRITORIO	$1.00	$0.00	$1.00
5111000028-6	ESCRITORIO	$1.00	$0.00	$1.00
5111000028-7	ESCRITORIO	$1.00	$0.00	$1.00
5111000028-8	ESCRITORIO	$1.00	$0.00	$1.00
5111000028-9	ESCRITORIO	$1.00	$0.00	$1.00
5111000028-10	ESCRITORIO	$1.00	$0.00	$1.00

CÓDIGO	DESCRIPCIÓN DEL BIEN	COSTO	DEPRECIACIÓN	VALOR EN LIBROS
5111000028-11	ESCRITORIO	$1,460.00	$292.00	$1,168.00
5111000028-12	ESCRITORIO	$1,460.00	$292.00	$1,168.00
5111000028-13	ESCRITORIO	$1,460.00	$292.00	$1,168.00
5111000028-14	ESCRITORIO	$1.00	$0.00	$1.00
5111000028-15	ESCRITORIO	$1.00	$0.00	$1.00
5111000028-16	ESCRITORIO	$1.00	$0.00	$1.00
5111000028-17	ESCRITORIO	$1.00	$0.00	$1.00
5111000028-18	ESCRITORIO	$3,973.50	$1,192.05	$2,781.45
5111000028-19	ESCRITORIO	$1.00	$0.00	$1.00
5111000028-20	ESCRITORIO	$1.00	$0.00	$1.00
5111000028-21	ESCRITORIO	$1.00	$0.00	$1.00
5111000028-22	ESCRITORIO	$1,422.41	$1,113.23	$309.18
5111000028-23	ESCRITORIO	$1,460.00	$292.00	$1,168.00
5111000028-24	ESCRITORIO	$1.00	$0.00	$1.00
5111000028-25	ESCRITORIO	$1.00	$0.00	$1.00
5111000028-26	ESCRITORIO	$1.00	$0.00	$1.00
5111000028-27	ESCRITORIO	$1.00	$0.00	$1.00
5111000028-28	ESCRITORIO	$1.00	$0.00	$1.00
5111000028-29	ESCRITORIO	$1.00	$0.00	$1.00
5111000028-30	ESCRITORIO	$1.00	$0.00	$1.00
5111000028-31	ESCRITORIO	$1.00	$0.00	$1.00
5111000028-32	ESCRITORIO	$1.00	$0.00	$1.00
5111000028-33	ESCRITORIO	$1.00	$0.00	$1.00

CÓDIGO	DESCRIPCIÓN DEL BIEN	COSTO	DEPRECIACIÓN	VALOR EN LIBROS
5111000028-34	ESCRITORIO	$1.00	$0.00	$1.00
5111000028-35	ESCRITORIO	$1.00	$0.00	$1.00
5111000028-36	ESCRITORIO	$2,677.44	$803.23	$1,874.21
5111000028-37	ESCRITORIO	$1.00	$0.00	$1.00
5111000028-38	ESCRITORIO	$1.00	$0.00	$1.00
5111000028-39	ESCRITORIO	$1.00	$0.00	$1.00
5111000028-40	ESCRITORIO	$1.00	$0.00	$1.00
5111000028-41	ESCRITORIO	$1.00	$0.00	$1.00
5111000028-42	ESCRITORIO	$1,460.00	$292.00	$1,168.00
5111000028-43	ESCRITORIO	$1.00	$0.00	$1.00
5111000028-44	ESCRITORIO	$1,723.28	$344.66	$1,378.62
5111000028-47	ESCRITORIO	$1.00	$0.00	$1.00
5111000028-48	ESCRITORIO	$1.00	$0.00	$1.00
5111000028-49	ESCRITORIO	$1.00	$0.00	$1.00
5111000028-50	ESCRITORIO	$1,460.00	$292.00	$1,168.00
5111000028-51	ESCRITORIO	$1.00	$0.00	$1.00
5111000028-52	ESCRITORIO	$1.00	$0.00	$1.00
5111000028-53	ESCRITORIO	$1,460.00	$292.00	$1,168.00
5111000028-54	ESCRITORIO	$1.00	$0.00	$1.00
5111000028-55	ESCRITORIO	$1,460.00	$292.00	$1,168.00
5111000028-56	ESCRITORIO	$1.00	$0.00	$1.00
5111000028-57	ESCRITORIO	$1.00	$0.00	$1.00
5111000028-58	ESCRITORIO	$1,460.00	$292.00	$1,168.00

CÓDIGO	DESCRIPCIÓN DEL BIEN	COSTO	DEPRECIACIÓN	VALOR EN LIBROS
5111000028-59	ESCRITORIO	$1,460.00	$292.00	$1,168.00
5111000028-60	ESCRITORIO	$1,460.00	$292.00	$1,168.00
5111000028-62	ESCRITORIO	$1.00	$0.00	$1.00
5111000028-63	ESCRITORIO	$1.00	$0.00	$1.00
5111000028-65	ESCRITORIO	$1.00	$0.00	$1.00
5111000028-66	ESCRITORIO	$1.00	$0.00	$1.00
5111000028-67	ESCRITORIO	$1.00	$0.00	$1.00
5111000028-70	ESCRITORIO	$3,654.57	$0.00	$3,654.57
5111000028-71	ESCRITORIO	$2,583.00	$0.00	$2,583.00
5111000028-72	ESCRITORIO	$2,583.00	$0.00	$2,583.00
5111000028-69	ESCRITORIO	$1.00	$0.00	$1.00
5111000028-73	ESCRITORIO	$1,961.21	$196.12	$1,765.09
5111000028-74	ESCRITORIO	$1,961.21	$196.12	$1,765.09
5111000028-75	ESCRITORIO	$2,722.20	$272.22	$2,449.98
5111000028-76	ESCRITORIO	$3,202.92	$320.29	$2,882.63
5111000028-77	ESCRITORIO	$1,575.00	$157.50	$1,417.50
5111000098-1	GABINETE	$1.00	$0.00	$1.00
5111000098-2	GABINETE	$2,319.20	$695.76	$1,623.44
5111000098-3	GABINETE	$1.00	$0.00	$1.00
5111000041-1	LIBRERO	$1.00	$0.00	$1.00
5111000041-2	LIBRERO	$1.00	$0.00	$1.00
5111000041-3	LIBRERO	$1.00	$0.00	$1.00
5111000041-4	LIBRERO	$1,381.45	$414.44	$967.01

CÓDIGO	DESCRIPCIÓN DEL BIEN	COSTO	DEPRECIACIÓN	VALOR EN LIBROS
5111000041-5	LIBRERO	$1.00	$0.00	$1.00
5111000042-1	LOCKER	$1.00	$0.00	$1.00
5111000042-2	LOCKER	$1.00	$0.00	$1.00
5111000042-3	LOCKER	$1.00	$0.00	$1.00
5111000042-4	LOCKER	$1.00	$0.00	$1.00
5111000042-5	LOCKER	$1.00	$0.00	$1.00
5111000063-1	MESA	$1.00	$0.00	$1.00
5111000063-2	MESA	$1.00	$0.00	$1.00
5111000063-3	MESA	$1.00	$0.00	$1.00
5111000063-4	MESA	$1.00	$0.00	$1.00
5111000063-8	MESA	$1.00	$0.00	$1.00
5111000063-9	MESA	$1.00	$0.00	$1.00
5111000063-10	MESA	$1.00	$0.00	$1.00
5111000063-11	MESA	$1.00	$0.00	$1.00
5111000063-12	MESA	$1.00	$0.00	$1.00
5111000063-13	MESA	$1.00	$0.00	$1.00
5111000063-14	MESA	$1.00	$0.00	$1.00
5111000063-15	MESA	$1.00	$0.00	$1.00
5111000063-16	MESA	$1.00	$0.00	$1.00
5111000063-17	MESA	$1.00	$0.00	$1.00
5111000063-18	MESA	$1.00	$0.00	$1.00
5111000063-19	MESA	$1.00	$0.00	$1.00
5111000063-20	MESA	$1.00	$0.00	$1.00

CÓDIGO	DESCRIPCIÓN DEL BIEN	COSTO	DEPRECIACIÓN	VALOR EN LIBROS
5111000063-21	MESA	$1.00	$0.00	$1.00
5111000063-22	MESA	$1.00	$0.00	$1.00
5111000063-26	MESA	$1.00	$0.00	$1.00
5111000063-35	MESA	$1.00	$0.00	$1.00
5111000063-27	MESA	$1.00	$0.00	$1.00
5111000063-28	MESA	$1.00	$0.00	$1.00
5111000063-30	MESA	$1.00	$0.00	$1.00
5111000063-31	MESA	$1.00	$0.00	$1.00
5111000063-33	MESA	$1.00	$0.00	$1.00
5111000063-34	MESA	$1.00	$0.00	$1.00
5111000103-1	MUEBLE	$1.00	$0.00	$1.00
5111000103-2	MUEBLE	$1.00	$0.00	$1.00
5111000103-3	MUEBLE	$1.00	$0.00	$1.00
5111000103-4	MUEBLE	$1.00	$0.00	$1.00
5111000103-6	MUEBLE	$16,810.34	$5,043.10	$11,767.24
5111000103-9	MUEBLE	$5,541.04	$1,662.31	$3,878.73
5111000103-10	MUEBLE	$1.00	$0.00	$1.00
5111000103-11	MUEBLE	$1.00	$0.00	$1.00
5111000103-12	MUEBLE	$1.00	$0.00	$1.00
5111000103-14	MUEBLE	$1.00	$0.00	$1.00
5111000103-15	MUEBLE	$2,985.69	$895.71	$2,089.98
5111000099-1	PIZARRON	$1.00	$0.00	$1.00
5111000099-2	PIZARRON	$1.00	$0.00	$1.00

CÓDIGO	DESCRIPCIÓN DEL BIEN	COSTO	DEPRECIACIÓN	VALOR EN LIBROS
5111000099-3	PIZARRON	$1.00	$0.00	$1.00
5111000099-4	PIZARRON	$1.00	$0.00	$1.00
5111000099-5	PIZARRON	$2,172.51	$651.75	$1,520.76
5111000099-6	PIZARRON	$1.00	$0.00	$1.00
5111000099-7	PIZARRON	$1.00	$0.00	$1.00
5111000099-8	PIZARRON	$1.00	$0.00	$1.00
5111000099-9	PIZARRON	$1.00	$0.00	$1.00
5111000099-10	PIZARRON	$1.00	$0.00	$1.00
5111000099-11	PIZARRON	$1.00	$0.00	$1.00
5111000099-12	PIZARRON	$1.00	$0.00	$1.00
5111000099-13	PIZARRON	$2,172.51	$651.75	$1,520.76
5111000099-14	PIZARRON	$1.00	$0.00	$1.00
5111000099-15	PIZARRON	$1.00	$0.00	$1.00
5111000099-16	PIZARRON	$1.00	$0.00	$1.00
5111000080-1	ROTAFOLIO	$1,404.31	$842.59	$561.72
5111000086-125	SILLA	$2,883.39	$0.00	$2,883.39
5111000086-126	SILLA	$2,618.82	$261.88	$2,356.94
5111000086-127	SILLA	$1,736.93	$173.69	$1,563.24
5111000086-128	SILLA	$1,736.93	$173.69	$1,563.24
5111000086-129	SILLA	$602.58	$60.26	$542.32
5111000086-130	SILLA	$602.58	$60.26	$542.32
5111000086-1	SILLA	$578.06	$577.06	$1.00
5111000086-2	SILLA	$1.00	$0.00	$1.00

CÓDIGO	DESCRIPCIÓN DEL BIEN	COSTO	DEPRECIACIÓN	VALOR EN LIBROS
5111000086-3	SILLA	$1.00	$0.00	$1.00
5111000086-4	SILLA	$1.00	$0.00	$1.00
5111000086-5	SILLA	$1.00	$0.00	$1.00
5111000086-6	SILLA	$1.00	$0.00	$1.00
5111000086-7	SILLA	$1.00	$0.00	$1.00
5111000086-8	SILLA	$1.00	$0.00	$1.00
5111000086-12	SILLA	$1.00	$0.00	$1.00
5111000086-13	SILLA	$1.00	$0.00	$1.00
5111000086-14	SILLA	$1.00	$0.00	$1.00
5111000086-16	SILLA	$1,637.07	$1,145.95	$491.12
5111000086-17	SILLA	$904.31	$90.43	$813.88
5111000086-18	SILLA	$1.00	$0.00	$1.00
5111000086-19	SILLA	$1.00	$0.00	$1.00
5111000086-20	SILLA	$1.00	$0.00	$1.00
5111000086-22	SILLA	$1.00	$0.00	$1.00
5111000086-25	SILLA	$516.38	$361.47	$154.91
5111000086-26	SILLA	$1.00	$0.00	$1.00
5111000086-27	SILLA	$1.00	$0.00	$1.00
5111000086-29	SILLA	$904.31	$90.43	$813.88
5111000086-30	SILLA	$1.00	$0.00	$1.00
5111000086-32	SILLA	$1.00	$0.00	$1.00
5111000086-33	SILLA	$1.00	$0.00	$1.00
5111000086-34	SILLA	$1.00	$0.00	$1.00

CÓDIGO	DESCRIPCIÓN DEL BIEN	COSTO	DEPRECIACIÓN	VALOR EN LIBROS
5111000086-35	SILLA	$1.00	$0.00	$1.00
5111000086-36	SILLA	$1.00	$0.00	$1.00
5111000086-37	SILLA	$1.00	$0.00	$1.00
5111000086-38	SILLA	$1.00	$0.00	$1.00
5111000086-40	SILLA	$1.00	$0.00	$1.00
5111000086-41	SILLA	$1.00	$0.00	$1.00
5111000086-42	SILLA	$290.00	$289.00	$1.00
5111000086-43	SILLA	$710.40	$709.40	$1.00
5111000086-44	SILLA	$1.00	$0.00	$1.00
5111000086-45	SILLA	$1.00	$0.00	$1.00
5111000086-46	SILLA	$1.00	$0.00	$1.00
5111000086-47	SILLA	$1.00	$0.00	$1.00
5111000086-49	SILLA	$1.00	$0.00	$1.00
5111000086-50	SILLA	$1.00	$0.00	$1.00
5111000086-51	SILLA	$1.00	$0.00	$1.00
5111000086-52	SILLA	$1.00	$0.00	$1.00
5111000086-53	SILLA	$1.00	$0.00	$1.00
5111000086-54	SILLA	$1,464.66	$585.87	$878.79
5111000086-55	SILLA	$1.00	$0.00	$1.00
5111000086-56	SILLA	$1.00	$0.00	$1.00
5111000086-60	SILLA	$1.00	$0.00	$1.00
5111000086-61	SILLA	$1.00	$0.00	$1.00
5111000086-62	SILLA	$1,560.00	$1,248.00	$312.00

CÓDIGO	DESCRIPCIÓN DEL BIEN	COSTO	DEPRECIACIÓN	VALOR EN LIBROS
5111000086-64	SILLA	$1.00	$0.00	$1.00
5111000086-65	SILLA	$346.96	$277.57	$69.39
5111000086-66	SILLA	$1.00	$0.00	$1.00
5111000086-67	SILLA	$1.00	$0.00	$1.00
5111000086-68	SILLA	$1.00	$0.00	$1.00
5111000086-69	SILLA	$1.00	$0.00	$1.00
5111000086-71	SILLA	$1.00	$0.00	$1.00
5111000086-73	SILLA	$1.00	$0.00	$1.00
5111000086-74	SILLA	$1.00	$0.00	$1.00
5111000086-75	SILLA	$1.00	$0.00	$1.00
5111000086-76	SILLA	$1.00	$0.00	$1.00
5111000086-77	SILLA	$1.00	$0.00	$1.00
5111000086-78	SILLA	$1.00	$0.00	$1.00
5111000086-79	SILLA	$1.00	$0.00	$1.00
5111000086-80	SILLA	$1.00	$0.00	$1.00
5111000086-81	SILLA	$1.00	$0.00	$1.00
5111000086-82	SILLA	$1.00	$0.00	$1.00
5111000086-83	SILLA	$1.00	$0.00	$1.00
5111000086-84	SILLA	$1.00	$0.00	$1.00
5111000086-85	SILLA	$1.00	$0.00	$1.00
5111000086-86	SILLA	$1.00	$0.00	$1.00
5111000086-87	SILLA	$1.00	$0.00	$1.00
5111000086-88	SILLA	$1.00	$0.00	$1.00

CÓDIGO	DESCRIPCIÓN DEL BIEN	COSTO	DEPRECIACIÓN	VALOR EN LIBROS
5111000086-89	SILLA	$1.00	$0.00	$1.00
5111000086-90	SILLA	$1.00	$0.00	$1.00
5111000086-91	SILLA	$1.00	$0.00	$1.00
5111000086-92	SILLA	$1.00	$0.00	$1.00
5111000086-93	SILLA	$1.00	$0.00	$1.00
5111000086-94	SILLA	$1.00	$0.00	$1.00
5111000086-95	SILLA	$1.00	$0.00	$1.00
5111000086-96	SILLA	$1.00	$0.00	$1.00
5111000086-98	SILLA	$1.00	$0.00	$1.00
5111000086-99	SILLA	$1.00	$0.00	$1.00
5111000086-100	SILLA	$1.00	$0.00	$1.00
5111000086-101	SILLA	$1.00	$0.00	$1.00
5111000086-102	SILLA	$1.00	$0.00	$1.00
5111000086-103	SILLA	$1.00	$0.00	$1.00
5111000086-104	SILLA	$1.00	$0.00	$1.00
5111000086-105	SILLA	$1.00	$0.00	$1.00
5111000086-106	SILLA	$1.00	$0.00	$1.00
5111000086-107	SILLA	$1.00	$0.00	$1.00
5111000086-108	SILLA	$616.45	$476.73	$139.72
5111000086-109	SILLA	$735.28	$568.83	$166.45
5111000086-110	SILLA	$1.00	$0.00	$1.00
5111000086-111	SILLA	$1.00	$0.00	$1.00
5111000086-112	SILLA	$1.00	$0.00	$1.00

CÓDIGO	DESCRIPCIÓN DEL BIEN	COSTO	DEPRECIACIÓN	VALOR EN LIBROS
5111000086-114	SILLA	$1.00	$0.00	$1.00
5111000086-115	SILLA	$1.00	$0.00	$1.00
5111000086-116	SILLA	$1.00	$0.00	$1.00
5111000086-117	SILLA	$1.00	$0.00	$1.00
5111000086-118	SILLA	$2,240.52	$1,344.31	$896.21
5111000086-119	SILLA	$1.00	$0.00	$1.00
5111000086-120	SILLA	$1.00	$0.00	$1.00
5111000086-121	SILLA	$1.00	$0.00	$1.00
5111000086-123	SILLA	$1,507.76	$150.78	$1,356.98
5111000086-124	SILLA	$861.21	$86.12	$775.09
5111000086-136	SILLA	$1,192.50	$119.25	$1,073.25
5111000086-137	SILLA	$1,192.50	$119.25	$1,073.25
5111000086-133	SILLA	$1,300.00	$0.00	$1,300.00
5111000086-134	SILLA	$1,300.00	$0.00	$1,300.00
5111000086-135	SILLA	$1,300.00	$0.00	$1,300.00
5111000086-132	SILLA	$2,871.55	$0.00	$2,871.55
5111000086-139	SILLA	$1,638.00	$163.80	$1,474.20
5111000086-138	SILLA	$1,200.03	$120.00	$1,080.03
5111000105-1	TELEFONO	$283.62	$198.53	$85.09
5111000101-1	VENTILADOR	$1.00	$0.00	$1.00
5111000095-1	VITRINA	$1.00	$0.00	$1.00
5151000125-1	ACCESS POINT	$1,414.58	$195.59	$1,218.99
5151000007-1	COMPUTADORA	$1.00	$0.00	$1.00

CÓDIGO	DESCRIPCIÓN DEL BIEN	COSTO	DEPRECIACIÓN	VALOR EN LIBROS
5151000007-2	COMPUTADORA	$1.00	$0.00	$1.00
5151000007-3	COMPUTADORA	$1.00	$0.00	$1.00
5151000007-8	COMPUTADORA	$5,709.97	$3,996.79	$1,713.18
5151000007-9	COMPUTADORA	$5,709.90	$3,996.74	$1,713.16
5151000007-11	COMPUTADORA	$5,709.90	$3,996.74	$1,713.16
5151000007-12	COMPUTADORA	$5,709.90	$3,996.74	$1,713.16
5151000007-13	COMPUTADORA	$5,709.90	$3,996.74	$1,713.16
5151000007-14	COMPUTADORA	$5,709.90	$3,996.74	$1,713.16
5151000007-15	COMPUTADORA	$5,709.90	$3,996.74	$1,713.16
5151000007-17	COMPUTADORA	$6,526.65	$217.34	$6,309.31
5151000007-18	COMPUTADORA	$6,526.65	$217.34	$6,309.31
5151000007-19	COMPUTADORA	$6,526.65	$217.34	$6,309.31
5151000007-20	COMPUTADORA	$6,526.65	$217.34	$6,309.31
5151000007-23	COMPUTADORA	$6,526.65	$217.34	$6,309.31
5151000007-24	COMPUTADORA	$6,526.65	$217.34	$6,309.31
5151000007-25	COMPUTADORA	$6,799.62	$2,492.97	$4,306.65
5151000007-26	COMPUTADORA	$5,709.90	$3,996.74	$1,713.16
5151000007-27	COMPUTADORA	$5,709.90	$3,996.74	$1,713.16
5151000007-28	COMPUTADORA	$5,709.90	$3,996.74	$1,713.16
5151000007-29	COMPUTADORA	$5,709.90	$3,996.74	$1,713.16
5151000007-30	COMPUTADORA	$5,709.90	$3,996.74	$1,713.16
5151000007-31	COMPUTADORA	$5,709.90	$3,996.74	$1,713.16
5151000007-33	COMPUTADORA	$1.00	$0.00	$1.00

CÓDIGO	DESCRIPCIÓN DEL BIEN	COSTO	DEPRECIACIÓN	VALOR EN LIBROS
5151000007-34	COMPUTADORA	$5,602.59	$3,921.63	$1,680.96
5151000007-35	COMPUTADORA	$1.00	$0.00	$1.00
5151000007-36	COMPUTADORA	$6,526.65	$217.34	$6,309.31
5151000007-37	COMPUTADORA	$6,526.65	$217.34	$6,309.31
5151000007-38	COMPUTADORA	$3,878.45	$2,714.78	$1,163.67
5151000007-39	COMPUTADORA	$3,878.45	$2,714.78	$1,163.67
5151000007-40	COMPUTADORA	$6,799.62	$2,492.97	$4,306.65
5151000007-42	COMPUTADORA	$5,449.69	$3,814.60	$1,635.09
5151000007-43	COMPUTADORA	$1.00	$0.00	$1.00
5151000007-44	COMPUTADORA	$1.00	$0.00	$1.00
5151000007-45	COMPUTADORA	$7,807.15	$5,464.75	$2,342.40
5151000007-46	COMPUTADORA	$7,807.15	$5,464.75	$2,342.40
5151000007-47	COMPUTADORA	$1.00	$0.00	$1.00
5151000007-48	COMPUTADORA	$1.00	$0.00	$1.00
5151000007-49	COMPUTADORA	$1.00	$0.00	$1.00
5151000007-50	COMPUTADORA	$1.00	$0.00	$1.00
5151000007-51	COMPUTADORA	$6,526.65	$217.34	$6,309.31
5151000007-52	COMPUTADORA	$1.00	$0.00	$1.00
5151000007-54	COMPUTADORA	$1.00	$0.00	$1.00
5151000007-55	COMPUTADORA	$1.00	$0.00	$1.00
5151000007-56	COMPUTADORA	$1.00	$0.00	$1.00
5151000007-57	COMPUTADORA	$5,602.58	$3,921.62	$1,680.96
5151000007-59	COMPUTADORA	$1.00	$0.00	$1.00

CÓDIGO	DESCRIPCIÓN DEL BIEN	COSTO	DEPRECIACIÓN	VALOR EN LIBROS
5151000007-60	COMPUTADORA	$1.00	$0.00	$1.00
5151000007-61	COMPUTADORA	$6,526.65	$217.34	$6,309.31
5151000007-62	COMPUTADORA	$9,287.72	$309.28	$8,978.44
5151000007-63	COMPUTADORA	$1.00	$0.00	$1.00
5151000007-64	COMPUTADORA	$1.00	$0.00	$1.00
5151000007-66	COMPUTADORA	$1.00	$0.00	$1.00
5151000007-67	COMPUTADORA	$1.00	$0.00	$1.00
5151000007-68	COMPUTADORA	$6,526.65	$217.34	$6,309.31
5151000007-69	COMPUTADORA	$6,526.65	$217.34	$6,309.31
5151000007-70	COMPUTADORA	$1.00	$0.00	$1.00
5151000007-71	COMPUTADORA	$1.00	$0.00	$1.00
5151000007-73	COMPUTADORA	$1.00	$0.00	$1.00
5151000007-75	COMPUTADORA	$5,828.47	$194.09	$5,634.38
5151000007-76	COMPUTADORA	$2,000.00	$1,999.00	$1.00
5151000007-79	COMPUTADORA	$3,549.00	$3,548.00	$1.00
5151000007-77	COMPUTADORA	$7,910.20	$0.00	$7,910.20
5151000007-78	COMPUTADORA	$7,469.26	$0.00	$7,469.26
5151000007-94	COMPUTADORA	$10,682.66	$3,560.53	$7,122.13
5151000007-90	COMPUTADORA	$7,839.50	$2,612.91	$5,226.59
5151000007-91	COMPUTADORA	$7,839.50	$2,612.91	$5,226.59
5151000007-92	COMPUTADORA	$7,839.50	$2,612.91	$5,226.59
5151000007-93	COMPUTADORA	$7,839.50	$2,612.91	$5,226.59
5151000007-89	COMPUTADORA	$12,440.93	$0.00	$12,440.93

CÓDIGO	DESCRIPCIÓN DEL BIEN	COSTO	DEPRECIACIÓN	VALOR EN LIBROS
5151000007-81	COMPUTADORA	$1.00	$0.00	$1.00
5151000007-83	COMPUTADORA	$1.00	$0.00	$1.00
5151000007-85	COMPUTADORA	$1.00	$0.00	$1.00
5151000007-87	COMPUTADORA	$1.00	$0.00	$1.00
5151000007-88	COMPUTADORA	$1.00	$0.00	$1.00
5151000129-1	CONMUTADOR TELEFONICO	$1.00	$0.00	$1.00
5151000019-1	DISCO DURO	$9,680.00	$0.00	$9,680.00
5151000019-2	DISCO DURO	$9,680.00	$0.00	$9,680.00
5151000019-3	DISCO DURO	$9,680.00	$0.00	$9,680.00
5151000130-1	DVD KIT DE VIGILANCIA	$3,470.91	$2,313.94	$1,156.97
5151000029-2	EQUIPO MULTIFUNCIONES (SCANNER, COPIADORA,			
5151000029-1	EQUIPO MULTIFUNCIONES (SCANNER, COPIADORA,			
5151000128-1	ESCANER	$17,442.24	$5,814.08	$11,628.16
5151000128-2	ESCANER	$1.00	$0.00	$1.00
5151000044-1	IMPRESORA	$1.00	$0.00	$1.00
5151000044-2	IMPRESORA	$1.00	$0.00	$1.00
5151000044-5	IMPRESORA	$1.00	$0.00	$1.00
5151000044-6	IMPRESORA	$1.00	$0.00	$1.00
5151000044-7	IMPRESORA	$1.00	$0.00	$1.00
5151000044-8	IMPRESORA	$1.00	$0.00	$1.00
5151000044-9	IMPRESORA	$1.00	$0.00	$1.00
5151000044-10	IMPRESORA	$3,844.58	$2,563.05	$1,281.53
5151000044-11	IMPRESORA	$3,844.58	$2,563.05	$1,281.53

CÓDIGO	DESCRIPCIÓN DEL BIEN	COSTO	DEPRECIACIÓN	VALOR EN LIBROS
5151000044-12	IMPRESORA	$2,994.83	$1,996.55	$998.28
5151000044-13	IMPRESORA	$2,153.45	$717.82	$1,435.63
5151000044-14	IMPRESORA	$1.00	$0.00	$1.00
5151000044-15	IMPRESORA	$2,994.83	$1,996.55	$998.28
5151000044-16	IMPRESORA	$1.00	$0.00	$1.00
5151000044-18	IMPRESORA	$3,698.27	$2,465.51	$1,232.76
5151000044-24	IMPRESORA	$1.00	$0.00	$1.00
5151000044-25	IMPRESORA	$1.00	$0.00	$1.00
5151000044-26	IMPRESORA	$1.00	$0.00	$1.00
5151000044-27	IMPRESORA	$2,103.18	$1,402.12	$701.06
5151000044-28	IMPRESORA	$1.00	$0.00	$1.00
5151000044-30	IMPRESORA	$1.00	$0.00	$1.00
5151000044-31	IMPRESORA	$1.00	$0.00	$1.00
5151000044-32	IMPRESORA	$1.00	$0.00	$1.00
5151000044-34	IMPRESORA	$2,952.58	$491.34	$2,461.24
5151000044-35	IMPRESORA	$4,507.76	$750.68	$3,757.08
5151000044-36	IMPRESORA	$4,382.54	$0.00	$4,382.54
5151000044-44	IMPRESORA	$3,000.00	$83.33	$2,916.67
5151000044-39	IMPRESORA	$3,274.27	$0.00	$3,274.27
5151000044-40	IMPRESORA	$5,745.71	$0.00	$5,745.71
5151000044-42	IMPRESORA	$5,516.38	$1,838.61	$3,677.77
5151000044-43	IMPRESORA	$5,516.38	$1,838.61	$3,677.77
5151000044-41	IMPRESORA	$9,051.09	$3,016.73	$6,034.36

CÓDIGO	DESCRIPCIÓN DEL BIEN	COSTO	DEPRECIACIÓN	VALOR EN LIBROS
5151000042-2	IMPRESORA LASSER	$3,558.34	$1,185.99	$2,372.35
5151000042-3	IMPRESORA LASSER	$3,558.34	$1,185.99	$2,372.35
5151000042-4	IMPRESORA LASSER	$3,558.34	$1,185.99	$2,372.35
5151000042-1	IMPRESORA LASSER	$2,177.88	$725.89	$1,451.99
5151000052-1	LAN SWITCH -CONMUTADOR DE DATOS-	$3,585.34	$1,194.99	$2,390.35
5151000126-1	LAPTOP	$7,756.30	$5,170.87	$2,585.43
5151000126-2	LAPTOP	$7,756.29	$5,170.86	$2,585.43
5151000126-3	LAPTOP	$3,870.69	$1,290.23	$2,580.46
5151000126-4	LAPTOP	$1.00	$0.00	$1.00
5151000126-5	LAPTOP	$5,806.29	$483.38	$5,322.91
5151000126-6	LAPTOP	$1.00	$0.00	$1.00
5151000126-7	LAPTOP	$4,835.03	$3,223.35	$1,611.68
5151000126-8	LAPTOP	$7,250.57	$2,416.86	$4,833.71
5151000126-9	LAPTOP	$7,250.57	$2,416.86	$4,833.71
5151000126-10	LAPTOP	$6,000.00	$1,332.80	$4,667.20
5151000126-13	LAPTOP	$11,999.00	$3,999.27	$7,999.73
5151000126-11	LAPTOP	$7,711.73	$256.80	$7,454.93
5151000126-12	LAPTOP	$7,711.73	$256.80	$7,454.93
5151000127-1	MONITOR	$1.00	$0.00	$1.00
5151000127-2	MONITOR	$1.00	$0.00	$1.00
5151000127-3	MONITOR	$1.00	$0.00	$1.00
5151000127-4	MONITOR	$1.00	$0.00	$1.00
5151000127-5	MONITOR	$1.00	$0.00	$1.00

CÓDIGO	DESCRIPCIÓN DEL BIEN	COSTO	DEPRECIACIÓN	VALOR EN LIBROS
5151000127-7	MONITOR	$1.00	$0.00	$1.00
5151000127-8	MONITOR	$1.00	$0.00	$1.00
5151000127-9	MONITOR	$1.00	$0.00	$1.00
5151000127-10	MONITOR	$1.00	$0.00	$1.00
5151000127-12	MONITOR	$1.00	$0.00	$1.00
5151000127-13	MONITOR	$1.00	$0.00	$1.00
5151000127-14	MONITOR	$1.00	$0.00	$1.00
5151000127-15	MONITOR	$1.00	$0.00	$1.00
5151000127-16	MONITOR	$1.00	$0.00	$1.00
5151000127-17	MONITOR	$1.00	$0.00	$1.00
5151000127-18	MONITOR	$1.00	$0.00	$1.00
5151000127-19	MONITOR	$1.00	$0.00	$1.00
5151000127-20	MONITOR	$1.00	$0.00	$1.00
5151000127-21	MONITOR	$1.00	$0.00	$1.00
5151000127-22	MONITOR	$1.00	$0.00	$1.00
5151000127-23	MONITOR	$1.00	$0.00	$1.00
5151000127-24	MONITOR	$1.00	$0.00	$1.00
5151000127-27	MONITOR	$1.00	$0.00	$1.00
5151000127-39	MONITOR	$2,113.10	$704.30	$1,408.80
5151000127-40	MONITOR	$1,782.67	$594.16	$1,188.51
5151000127-34	MONITOR	$2,119.89	$706.56	$1,413.33
5151000127-35	MONITOR	$2,119.89	$706.56	$1,413.33
5151000127-36	MONITOR	$2,119.89	$706.56	$1,413.33

CÓDIGO	DESCRIPCIÓN DEL BIEN	COSTO	DEPRECIACIÓN	VALOR EN LIBROS
5151000127-37	MONITOR	$2,119.89	$706.56	$1,413.33
5151000127-38	MONITOR	$2,119.89	$706.56	$1,413.33
5151000127-32	MONITOR	$1.00	$0.00	$1.00
5151000127-31	MONITOR	$1.00	$0.00	$1.00
5151000127-33	MONITOR	$1.00	$0.00	$1.00
5151000127-29	MONITOR	$1.00	$0.00	$1.00
5151000131-1	NOBREAK	$8,533.62	$2,844.26	$5,689.36
5151000072-2	NO-BREAK	$12,496.94	$0.00	$12,496.94
5151000072-1	NO-BREAK	$1.00	$0.00	$1.00
5151000124-1	ROUTER	$5,356.70	$743.46	$4,613.24
5151000089-1	SERVIDOR	$1.00	$0.00	$1.00
5151000089-2	SERVIDOR	$1.00	$0.00	$1.00
5151000089-3	SERVIDOR	$1.00	$0.00	$1.00
5151000089-4	SERVIDOR	$36,685.16	$12,227.16	$24,458.00
5151000088-1	SERVIDOR MULTIUSUARIO	$13,318.00	$4,438.89	$8,879.11
5151000097-10	SWITCH RUTEADOR	$1.00	$0.00	$1.00
5151000097-11	SWITCH RUTEADOR	$1.00	$0.00	$1.00
5151000097-12	SWITCH RUTEADOR	$1.00	$0.00	$1.00
5151000097-3	SWITCH RUTEADOR DE 24 PUERTOS	$1.00	$0.00	$1.00
5151000097-4	SWITCH RUTEADOR DE 24 PUERTOS	$1.00	$0.00	$1.00
5151000097-5	SWITCH RUTEADOR DE 24 PUERTOS	$1.00	$0.00	$1.00
5151000097-6	SWITCH RUTEADOR DE 24 PUERTOS	$1.00	$0.00	$1.00
5151000097-7	SWITCH RUTEADOR DE 24 PUERTOS	$1.00	$0.00	$1.00

CÓDIGO	DESCRIPCIÓN DEL BIEN	COSTO	DEPRECIACIÓN	VALOR EN LIBROS
5151000097-9	SWITCH RUTEADOR DE 24 PUERTOS	$1.00	$0.00	$1.00
5151000097-1	SWITCH RUTEADOR DE 24 PUERTOS	$1.00	$0.00	$1.00
5151000132-1	UNIDAD CENTRAL DE PROCESAMIENTO	$11,051.44	$3,683.44	$7,368.00
5151000132-2	UNIDAD CENTRAL DE PROCESAMIENTO	$11,051.44	$3,683.44	$7,368.00
5151000132-3	UNIDAD CENTRAL DE PROCESAMIENTO	$11,051.44	$3,683.44	$7,368.00
5151000132-4	UNIDAD CENTRAL DE PROCESAMIENTO	$11,051.44	$3,683.44	$7,368.00
5151000132-5	UNIDAD CENTRAL DE PROCESAMIENTO	$11,051.44	$3,683.44	$7,368.00
5151000132-6	UNIDAD CENTRAL DE PROCESAMIENTO	$12,480.47	$4,159.74	$8,320.73
5191000186-1	CAJA DE SEGURIDAD	$1.00	$0.00	$1.00
5191000186-5	CAJA DE SEGURIDAD	$1.00	$0.00	$1.00
5191000185-1	CONTROL DE ASISTENCIA	$2,203.44	$440.68	$1,762.76
5191000185-2	CONTROL DE ASISTENCIA	$2,203.45	$440.70	$1,762.75
5191000185-3	CONTROL DE ASISTENCIA	$2,203.45	$440.70	$1,762.75
5191000185-4	CONTROL DE ASISTENCIA	$2,203.46	$440.70	$1,762.76
5191000185-5	CONTROL DE ASISTENCIA	$2,203.46	$440.70	$1,762.76
5191000185-6	CONTROL DE ASISTENCIA	$1.00	$0.00	$1.00
5191000185-7	CONTROL DE ASISTENCIA	$1,710.34	$855.17	$855.17
5191000185-8	CONTROL DE ASISTENCIA	$1,710.34	$855.17	$855.17
5191000185-9	CONTROL DE ASISTENCIA	$1,710.35	$855.18	$855.17
5191000185-10	CONTROL DE ASISTENCIA	$5,892.25	$589.23	$5,303.02
5191000185-11	CONTROL DE ASISTENCIA	$1.00	$0.00	$1.00
5191000054-1	ENGARGOLADORA	$1.00	$0.00	$1.00
5191000056-1	ENMICADORA	$1,993.28	$199.33	$1,793.95

CÓDIGO	DESCRIPCIÓN DEL BIEN	COSTO	DEPRECIACIÓN	VALOR EN LIBROS
5191000061-1	EQUIPO PARA AIRE ACONDICIONADO	$10,200.00	$0.00	$10,200.00
5191000061-2	EQUIPO PARA AIRE ACONDICIONADO	$10,200.00	$0.00	$10,200.00
5191000152-3	REFRIGERADOR (COCINA)	$1.00	$0.00	$1.00
5191000152-1	REFRIGERADOR (COCINA)	$3,353.45	$335.35	$3,018.10
5191000152-2	REFRIGERADOR (COCINA)	$3,353.45	$335.35	$3,018.10
5191000183-4	VENTILADOR	$1.00	$0.00	$1.00
5191000183-1	VENTILADOR	$1.00	$0.00	$1.00
5191000183-2	VENTILADOR	$1.00	$0.00	$1.00
5191000183-3	VENTILADOR	$1.00	$0.00	$1.00
5191000183-5	VENTILADOR	$1.00	$0.00	$1.00
5191000183-6	VENTILADOR	$1.00	$0.00	$1.00
5191000183-7	VENTILADOR	$1.00	$0.00	$1.00
5211000004-1	AMPLIFICADOR MÓVIL PARA PERIFONÉO	$5,478.50	$1,825.98	$3,652.52
5211000011-1	BAFLE	$2,318.93	$231.89	$2,087.04
5211000092-1	PROYECTOR	$4,573.74	$914.75	$3,658.99
5211000092-2	PROYECTOR	$1.00	$0.00	$1.00
5211000086-4	TELEVISIÓN	$2,405.17	$199.69	$2,205.48
5211000086-7	TELEVISIÓN	$3,439.66	$285.92	$3,153.74
5211000086-8	TELEVISIÓN	$2,405.17	$199.69	$2,205.48
5211000086-1	TELEVISIÓN	$1.00	$0.00	$1.00
5211000086-2	TELEVISIÓN	$3,241.40	$269.41	$2,971.99
5211000086-3	TELEVISIÓN	$2,663.80	$221.21	$2,442.59
5231000007-4	CÁMARA DE CIRCUITO CERRADO	$14,872.72	$495.26	$14,377.46

CÓDIGO	DESCRIPCIÓN DEL BIEN	COSTO	DEPRECIACIÓN	VALOR EN LIBROS
5231000007-2	CÁMARA DE CIRCUITO CERRADO	$1.00	$0.00	$1.00
5231000007-3	CÁMARA DE CIRCUITO CERRADO	$11,637.93	$387.54	$11,250.39
5231000010-1	CAMARA DE VIDEO DIGITAL	$1,190.92	$396.93	$793.99
5231000010-2	CAMARA DE VIDEO DIGITAL	$1,190.91	$396.93	$793.98
5231000010-3	CAMARA DE VIDEO DIGITAL	$2,737.50	$532.21	$2,205.29
5231000010-4	CAMARA DE VIDEO DIGITAL	$2,737.50	$532.21	$2,205.29
5231000013-1	CÁMARA FOTOGRÁFICA	$1.00	$0.00	$1.00
5231000013-2	CÁMARA FOTOGRÁFICA	$10,343.97	$344.45	$9,999.52
5231000013-3	CÁMARA FOTOGRÁFICA	$1.00	$0.00	$1.00
5231000013-4	CÁMARA FOTOGRÁFICA	$1.00	$0.00	$1.00
5231000013-5	CÁMARA FOTOGRÁFICA	$1.00	$0.00	$1.00
5231000013-6	CÁMARA FOTOGRÁFICA	$1.00	$0.00	$1.00
5231000013-7	CÁMARA FOTOGRÁFICA	$1.00	$0.00	$1.00
5231000013-8	CÁMARA FOTOGRÁFICA	$2,700.00	$89.91	$2,610.09
5231000013-9	CÁMARA FOTOGRÁFICA	$2,300.00	$76.59	$2,223.41
5231000013-10	CÁMARA FOTOGRÁFICA	$3,000.00	$99.90	$2,900.10
5231000013-11	CÁMARA FOTOGRÁFICA	$5,289.60	$176.14	$5,113.46
5321000582-1	AUTOCLAVE DE ESTERILIZACION HUMEDA	$1.00	$0.00	$1.00
5321000583-1	BALANZA ELECTRICA ANALITICA	$1.00	$0.00	$1.00
5321000584-1	ESTUFA BACTEOROLOGICA	$1.00	$0.00	$1.00
5321000585-1	HORNO	$1.00	$0.00	$1.00
5411000002-27	AUTOMOVILES	$104,000.00	$20,800.00	$83,200.00
5411000002-26	AUTOMOVILES	$110,000.00	$22,000.00	$88,000.00

CÓDIGO	DESCRIPCIÓN DEL BIEN	COSTO	DEPRECIACIÓN	VALOR EN LIBROS
5411000002-1	AUTOMOVILES	$22,000.00	$8,800.00	$13,200.00
5411000002-2	AUTOMOVILES	$1.00	$0.00	$1.00
5411000002-3	AUTOMOVILES	$10,767.24	$6,460.34	$4,306.90
5411000002-4	AUTOMOVILES	$7,000.00	$2,800.00	$4,200.00
5411000002-5	AUTOMOVILES	$20,000.00	$8,000.00	$12,000.00
5411000002-6	AUTOMOVILES	$1.00	$0.00	$1.00
5411000002-7	AUTOMOVILES	$250,000.00	$100,000.00	$150,000.00
5411000002-8	AUTOMOVILES	$75,000.00	$30,000.00	$45,000.00
5411000002-10	AUTOMOVILES	$1.00	$0.00	$1.00
5411000002-11	AUTOMOVILES	$1.00	$0.00	$1.00
5411000002-12	AUTOMOVILES	$96,551.72	$38,620.68	$57,931.04
5411000002-13	AUTOMOVILES	$7,000.00	$2,800.00	$4,200.00
5411000002-14	AUTOMOVILES	$17,000.00	$6,800.00	$10,200.00
5411000002-16	AUTOMOVILES	$17,000.00	$6,800.00	$10,200.00
5411000002-17	AUTOMOVILES	$96,551.72	$38,620.68	$57,931.04
5411000002-18	AUTOMOVILES	$200,000.00	$80,000.00	$120,000.00
5411000002-19	AUTOMOVILES	$7,000.00	$2,800.00	$4,200.00
5411000002-20	AUTOMOVILES	$12,000.00	$4,800.00	$7,200.00
5411000002-21	AUTOMOVILES	$20,000.00	$8,000.00	$12,000.00
5411000002-22	AUTOMOVILES	$10,336.21	$4,134.48	$6,201.73
5411000002-23	AUTOMOVILES	$110,000.00	$44,000.00	$66,000.00
5411000002-24	AUTOMOVILES	$38,793.10	$7,758.62	$31,034.48
5411000002-25	AUTOMOVILES	$34,482.76	$6,896.55	$27,586.21

CÓDIGO	DESCRIPCIÓN DEL BIEN	COSTO	DEPRECIACIÓN	VALOR EN LIBROS
5411000005-1	CAMIONETAS DE CARGA LIGERA	$103,448.28	$20,689.66	$82,758.62
5411000011-3	MOTOCICLETA	$1.00	$0.00	$1.00
5411000011-1	MOTOCICLETA	$12,060.34	$0.00	$12,060.34
5411000011-2	MOTOCICLETA	$12,060.36	$0.00	$12,060.36
5621000305-1	BAILARINA	$16,206.15	$3,241.23	$12,964.92
5621000307-1	BOMBA CENTRIFUGA 2"X2"	$8,703.80	$1,740.76	$6,963.04
5621000307-3	BOMBA CENTRIFUGA 2"X2"	$10,935.00	$2,187.00	$8,748.00
5621000302-1	BOMBA EXTRACTOR DE AGUA	$7,896.36	$0.00	$7,896.36
5621000290-44	BOMBA SUMERGIBLE	$1.00	$0.00	$1.00
5621000290-45	BOMBA SUMERGIBLE	$1.00	$0.00	$1.00
5621000290-46	BOMBA SUMERGIBLE	$1.00	$0.00	$1.00
5621000290-47	BOMBA SUMERGIBLE	$1.00	$0.00	$1.00
5621000290-48	BOMBA SUMERGIBLE	$1.00	$0.00	$1.00
5621000290-49	BOMBA SUMERGIBLE	$1.00	$0.00	$1.00
5621000290-50	BOMBA SUMERGIBLE	$1.00	$0.00	$1.00
5621000290-51	BOMBA SUMERGIBLE	$1.00	$0.00	$1.00
5621000290-42	BOMBA SUMERGIBLE	$23,906.90	$0.00	$23,906.90
5621000290-43	BOMBA SUMERGIBLE	$25,662.00	$5,132.40	$20,529.60
5621000290-67	BOMBA SUMERGIBLE	$20,172.41	$0.00	$20,172.41
5621000290-65	BOMBA SUMERGIBLE	$9,137.93	$456.90	$8,681.03
5621000290-66	BOMBA SUMERGIBLE	$3,485.00	$174.24	$3,310.76
5621000290-64	BOMBA SUMERGIBLE	$8,137.07	$1,356.20	$6,780.87
5621000290-62	BOMBA SUMERGIBLE	$15,105.17	$3,021.03	$12,084.14

CÓDIGO	DESCRIPCIÓN DEL BIEN	COSTO	DEPRECIACIÓN	VALOR EN LIBROS
5621000290-63	BOMBA SUMERGIBLE	$10,850.00	$2,170.00	$8,680.00
5621000290-61	BOMBA SUMERGIBLE	$24,750.00	$4,950.00	$19,800.00
5621000290-60	BOMBA SUMERGIBLE	$14,540.95	$2,908.19	$11,632.76
5621000290-59	BOMBA SUMERGIBLE	$57,500.00	$11,500.00	$46,000.00
5621000290-56	BOMBA SUMERGIBLE	$15,600.00	$0.00	$15,600.00
5621000290-57	BOMBA SUMERGIBLE	$16,253.80	$0.00	$16,253.80
5621000290-58	BOMBA SUMERGIBLE	$10,247.00	$0.00	$10,247.00
5621000290-54	BOMBA SUMERGIBLE	$1.00	$0.00	$1.00
5621000290-55	BOMBA SUMERGIBLE	$1.00	$0.00	$1.00
5621000290-52	BOMBA SUMERGIBLE	$1.00	$0.00	$1.00
5621000290-53	BOMBA SUMERGIBLE	$1.00	$0.00	$1.00
5621000290-6	BOMBA SUMERGIBLE	$14,332.50	$2,866.50	$11,466.00
5621000290-7	BOMBA SUMERGIBLE	$60,974.14	$0.00	$60,974.14
5621000290-4	BOMBA SUMERGIBLE	$17,741.38	$3,548.28	$14,193.10
5621000290-12	BOMBA SUMERGIBLE	$42,359.10	$16,943.64	$25,415.46
5621000290-13	BOMBA SUMERGIBLE	$9,567.24	$3,826.90	$5,740.34
5621000290-8	BOMBA SUMERGIBLE	$7,375.00	$2,950.00	$4,425.00
5621000290-14	BOMBA SUMERGIBLE	$4,094.83	$1,705.14	$2,389.69
5621000290-15	BOMBA SUMERGIBLE	$12,585.00	$5,872.00	$6,713.00
5621000290-9	BOMBA SUMERGIBLE	$117,324.64	$46,929.86	$70,394.78
5621000290-11	BOMBA SUMERGIBLE	$99,500.00	$39,800.00	$59,700.00
5621000290-25	BOMBA SUMERGIBLE	$1.00	$0.00	$1.00
5621000290-24	BOMBA SUMERGIBLE	$1.00	$0.00	$1.00

CÓDIGO	DESCRIPCIÓN DEL BIEN	COSTO	DEPRECIACIÓN	VALOR EN LIBROS
5621000290-39	BOMBA SUMERGIBLE	$1.00	$0.00	$1.00
5621000290-40	BOMBA SUMERGIBLE	$1.00	$0.00	$1.00
5621000290-29	BOMBA SUMERGIBLE	$1.00	$0.00	$1.00
5621000290-30	BOMBA SUMERGIBLE	$1.00	$0.00	$1.00
5621000290-31	BOMBA SUMERGIBLE	$1.00	$0.00	$1.00
5621000290-32	BOMBA SUMERGIBLE	$1.00	$0.00	$1.00
5621000290-33	BOMBA SUMERGIBLE	$1.00	$0.00	$1.00
5621000290-34	BOMBA SUMERGIBLE	$1.00	$0.00	$1.00
5621000290-26	BOMBA SUMERGIBLE	$1.00	$0.00	$1.00
5621000290-27	BOMBA SUMERGIBLE	$1.00	$0.00	$1.00
5621000290-35	BOMBA SUMERGIBLE	$1.00	$0.00	$1.00
5621000290-37	BOMBA SUMERGIBLE	$1.00	$0.00	$1.00
5621000290-38	BOMBA SUMERGIBLE	$1.00	$0.00	$1.00
5621000290-28	BOMBA SUMERGIBLE	$1.00	$0.00	$1.00
5621000290-5	BOMBA SUMERGIBLE	$11,034.48	$2,206.90	$8,827.58
5621000290-3	BOMBA SUMERGIBLE	$17,939.66	$3,587.93	$14,351.73
5621000290-2	BOMBA SUMERGIBLE	$8,783.89	$1,756.78	$7,027.11
5621000301-37	BOMBA TIPO TURBINA	$1.00	$0.00	$1.00
5621000301-39	BOMBA TIPO TURBINA	$1.00	$0.00	$1.00
5621000301-44	BOMBA TIPO TURBINA	$1.00	$0.00	$1.00
5621000301-40	BOMBA TIPO TURBINA	$1.00	$0.00	$1.00
5621000301-43	BOMBA TIPO TURBINA	$1.00	$0.00	$1.00
5621000301-34	BOMBA TIPO TURBINA	$1.00	$0.00	$1.00

CÓDIGO	DESCRIPCIÓN DEL BIEN	COSTO	DEPRECIACIÓN	VALOR EN LIBROS
5621000301-35	BOMBA TIPO TURBINA	$1.00	$0.00	$1.00
5621000301-36	BOMBA TIPO TURBINA	$1.00	$0.00	$1.00
5621000301-30	BOMBA TIPO TURBINA	$1.00	$0.00	$1.00
5621000301-31	BOMBA TIPO TURBINA	$1.00	$0.00	$1.00
5621000301-32	BOMBA TIPO TURBINA	$1.00	$0.00	$1.00
5621000301-33	BOMBA TIPO TURBINA	$1.00	$0.00	$1.00
5621000301-26	BOMBA TIPO TURBINA	$1.00	$0.00	$1.00
5621000301-46	BOMBA TIPO TURBINA	$1.00	$0.00	$1.00
5621000301-9	BOMBA TIPO TURBINA	$1.00	$0.00	$1.00
5621000301-11	BOMBA TIPO TURBINA	$1.00	$0.00	$1.00
5621000301-12	BOMBA TIPO TURBINA	$1.00	$0.00	$1.00
5621000301-13	BOMBA TIPO TURBINA	$1.00	$0.00	$1.00
5621000301-7	BOMBA TIPO TURBINA	$1.00	$0.00	$1.00
5621000301-8	BOMBA TIPO TURBINA	$1.00	$0.00	$1.00
5621000301-5	BOMBA TIPO TURBINA	$1.00	$0.00	$1.00
5621000301-6	BOMBA TIPO TURBINA	$1.00	$0.00	$1.00
5621000301-27	BOMBA TIPO TURBINA	$1.00	$0.00	$1.00
5621000301-28	BOMBA TIPO TURBINA	$1.00	$0.00	$1.00
5621000301-29	BOMBA TIPO TURBINA	$1.00	$0.00	$1.00
5621000301-21	BOMBA TIPO TURBINA	$1.00	$0.00	$1.00
5621000301-22	BOMBA TIPO TURBINA	$1.00	$0.00	$1.00
5621000301-23	BOMBA TIPO TURBINA	$1.00	$0.00	$1.00
5621000301-24	BOMBA TIPO TURBINA	$1.00	$0.00	$1.00

CÓDIGO	DESCRIPCIÓN DEL BIEN	COSTO	DEPRECIACIÓN	VALOR EN LIBROS
5621000301-18	BOMBA TIPO TURBINA	$1.00	$0.00	$1.00
5621000301-20	BOMBA TIPO TURBINA	$1.00	$0.00	$1.00
5621000301-14	BOMBA TIPO TURBINA	$1.00	$0.00	$1.00
5621000301-15	BOMBA TIPO TURBINA	$1.00	$0.00	$1.00
5621000301-16	BOMBA TIPO TURBINA	$1.00	$0.00	$1.00
5621000301-17	BOMBA TIPO TURBINA	$1.00	$0.00	$1.00
5621000301-1	BOMBA TIPO TURBINA	$65,479.15	$34,921.21	$30,557.94
5621000301-10	BOMBA TIPO TURBINA	$1.00	$0.00	$1.00
5621000301-47	BOMBA TIPO TURBINA	$1.00	$0.00	$1.00
5621000301-49	BOMBA TIPO TURBINA	$1.00	$0.00	$1.00
5621000301-48	BOMBA TIPO TURBINA	$1.00	$0.00	$1.00
5621000301-50	BOMBA TIPO TURBINA	$90,255.17	$15,042.50	$75,212.67
5621000301-51	BOMBA TIPO TURBINA	$90,255.17	$15,042.50	$75,212.67
5621000311-1	CORTADORA	$4,295.48	$0.00	$4,295.48
5621000310-1	DESMALEZADORA	$7,168.10	$0.00	$7,168.10
5621000310-2	DESMALEZADORA	$4,220.08	$0.00	$4,220.08
5621000109-1	EQUIPO PARA SOLDAR	$6,325.27	$1,265.05	$5,060.22
5621000143-1	HIDROLAVADORA	$17,840.52	$0.00	$17,840.52
5621000303-2	MARTILLO DEMOLEDOR	$20,870.38	$4,174.08	$16,696.30
5621000303-3	MARTILLO DEMOLEDOR	$20,870.38	$4,174.08	$16,696.30
5621000303-1	MARTILLO DEMOLEDOR	$23,082.06	$4,616.41	$18,465.65
5621000312-1	MEDIDOR TIPO PROPELA	$27,615.78	$5,523.16	$22,092.62
5621000312-2	MEDIDOR TIPO PROPELA	$34,084.86	$6,816.97	$27,267.89

CÓDIGO	DESCRIPCIÓN DEL BIEN	COSTO	DEPRECIACIÓN	VALOR EN LIBROS
5621000299-43	MOTOR SUMERGIBLE	$25,815.00	$5,163.00	$20,652.00
5621000299-42	MOTOR SUMERGIBLE	$35,289.80	$7,057.96	$28,231.84
5621000299-44	MOTOR SUMERGIBLE	$25,380.00	$5,076.00	$20,304.00
5621000299-45	MOTOR SUMERGIBLE	$26,962.07	$5,392.41	$21,569.66
5621000299-52	MOTOR SUMERGIBLE	$35,643.97	$6,534.77	$29,109.20
5621000299-49	MOTOR SUMERGIBLE	$44,875.00	$8,975.00	$35,900.00
5621000299-46	MOTOR SUMERGIBLE	$36,018.97	$7,203.79	$28,815.18
5621000299-47	MOTOR SUMERGIBLE	$48,604.00	$9,720.80	$38,883.20
5621000299-48	MOTOR SUMERGIBLE	$36,767.24	$7,353.45	$29,413.79
5621000299-50	MOTOR SUMERGIBLE	$22,531.90	$4,506.38	$18,025.52
5621000299-51	MOTOR SUMERGIBLE	$21,982.76	$4,396.55	$17,586.21
5621000299-40	MOTOR SUMERGIBLE	$34,027.00	$0.00	$34,027.00
5621000299-41	MOTOR SUMERGIBLE	$35,017.50	$0.00	$35,017.50
5621000299-38	MOTOR SUMERGIBLE	$1.00	$0.00	$1.00
5621000299-39	MOTOR SUMERGIBLE	$1.00	$0.00	$1.00
5621000299-55	MOTOR SUMERGIBLE	$41,785.00	$4,178.52	$37,606.48
5621000299-60	MOTOR SUMERGIBLE	$7,736.00	$386.79	$7,349.21
5621000299-61	MOTOR SUMERGIBLE	$26,896.55	$448.28	$26,448.27
5621000299-56	MOTOR SUMERGIBLE	$39,360.00	$3,936.00	$35,424.00
5621000299-57	MOTOR SUMERGIBLE	$23,475.00	$2,347.50	$21,127.50
5621000299-58	MOTOR SUMERGIBLE	$66,521.55	$5,543.45	$60,978.10
5621000299-59	MOTOR SUMERGIBLE	$31,896.55	$2,658.05	$29,238.50
5621000299-53	MOTOR SUMERGIBLE	$23,123.28	$3,853.90	$19,269.38

CÓDIGO	DESCRIPCIÓN DEL BIEN	COSTO	DEPRECIACIÓN	VALOR EN LIBROS
5621000299-54	MOTOR SUMERGIBLE	$21,622.42	$3,603.70	$18,018.72
5621000299-62	MOTOR SUMERGIBLE	$70,900.00	$5,908.35	$64,991.65
5621000299-63	MOTOR SUMERGIBLE	$36,103.45	$601.72	$35,501.73
5621000299-37	MOTOR SUMERGIBLE	$1.00	$0.00	$1.00
5621000299-30	MOTOR SUMERGIBLE	$1.00	$0.00	$1.00
5621000299-26	MOTOR SUMERGIBLE	$8,147.41	$1,629.48	$6,517.93
5621000299-27	MOTOR SUMERGIBLE	$1.00	$0.00	$1.00
5621000299-28	MOTOR SUMERGIBLE	$1.00	$0.00	$1.00
5621000299-29	MOTOR SUMERGIBLE	$1.00	$0.00	$1.00
5621000299-31	MOTOR SUMERGIBLE	$1.00	$0.00	$1.00
5621000299-32	MOTOR SUMERGIBLE	$1.00	$0.00	$1.00
5621000299-33	MOTOR SUMERGIBLE	$1.00	$0.00	$1.00
5621000299-34	MOTOR SUMERGIBLE	$1.00	$0.00	$1.00
5621000299-35	MOTOR SUMERGIBLE	$1.00	$0.00	$1.00
5621000299-36	MOTOR SUMERGIBLE	$1.00	$0.00	$1.00
5621000299-23	MOTOR SUMERGIBLE	$46,670.00	$9,334.00	$37,336.00
5621000299-24	MOTOR SUMERGIBLE	$18,418.97	$3,683.79	$14,735.18
5621000299-25	MOTOR SUMERGIBLE	$21,127.59	$0.00	$21,127.59
5621000299-2	MOTOR SUMERGIBLE	$21,000.00	$4,200.00	$16,800.00
5621000299-1	MOTOR SUMERGIBLE	$16,108.62	$3,221.72	$12,886.90
5621000299-9	MOTOR SUMERGIBLE	$19,620.00	$9,482.00	$10,138.00
5621000299-7	MOTOR SUMERGIBLE	$32,387.00	$15,112.96	$17,274.04
5621000299-8	MOTOR SUMERGIBLE	$20,500.00	$9,565.64	$10,934.36

CÓDIGO	DESCRIPCIÓN DEL BIEN	COSTO	DEPRECIACIÓN	VALOR EN LIBROS
5621000299-5	MOTOR SUMERGIBLE	$21,655.17	$8,662.06	$12,993.11
5621000299-4	MOTOR SUMERGIBLE	$33,000.00	$13,200.00	$19,800.00
5621000299-6	MOTOR SUMERGIBLE	$44,453.00	$17,781.20	$26,671.80
5621000299-3	MOTOR SUMERGIBLE	$24,570.00	$4,914.00	$19,656.00
5621000299-10	MOTOR SUMERGIBLE	$79,387.72	$42,339.12	$37,048.60
5621000299-11	MOTOR SUMERGIBLE	$34,353.45	$19,465.95	$14,887.50
5621000299-12	MOTOR SUMERGIBLE	$57,375.00	$34,424.00	$22,951.00
5621000299-15	MOTOR SUMERGIBLE	$29,310.35	$17,586.21	$11,724.14
5621000299-17	MOTOR SUMERGIBLE	$36,522.14	$21,913.28	$14,608.86
5621000299-19	MOTOR SUMERGIBLE	$58,800.00	$35,280.00	$23,520.00
5621000300-42	MOTOR TIPO VERTICAL	$1.00	$0.00	$1.00
5621000300-44	MOTOR TIPO VERTICAL	$1.00	$0.00	$1.00
5621000300-43	MOTOR TIPO VERTICAL	$1.00	$0.00	$1.00
5621000300-51	MOTOR TIPO VERTICAL	$1.00	$0.00	$1.00
5621000300-52	MOTOR TIPO VERTICAL	$1.00	$0.00	$1.00
5621000300-46	MOTOR TIPO VERTICAL	$1.00	$0.00	$1.00
5621000300-47	MOTOR TIPO VERTICAL	$1.00	$0.00	$1.00
5621000300-54	MOTOR TIPO VERTICAL	$1.00	$0.00	$1.00
5621000300-49	MOTOR TIPO VERTICAL	$1.00	$0.00	$1.00
5621000300-50	MOTOR TIPO VERTICAL	$1.00	$0.00	$1.00
5621000300-53	MOTOR TIPO VERTICAL	$1.00	$0.00	$1.00
5621000300-7	MOTOR TIPO VERTICAL	$38,152.59	$7,630.52	$30,522.07
5621000300-8	MOTOR TIPO VERTICAL	$23,275.86	$4,655.17	$18,620.69

CÓDIGO	DESCRIPCIÓN DEL BIEN	COSTO	DEPRECIACIÓN	VALOR EN LIBROS
5621000300-15	MOTOR TIPO VERTICAL	$84,604.31	$33,841.72	$50,762.59
5621000300-16	MOTOR TIPO VERTICAL	$75,000.00	$30,000.00	$45,000.00
5621000300-11	MOTOR TIPO VERTICAL	$77,184.49	$15,436.90	$61,747.59
5621000300-12	MOTOR TIPO VERTICAL	$22,000.00	$4,400.00	$17,600.00
5621000300-14	MOTOR TIPO VERTICAL	$18,161.21	$7,264.48	$10,896.73
5621000300-17	MOTOR TIPO VERTICAL	$34,482.76	$13,793.10	$20,689.66
5621000300-18	MOTOR TIPO VERTICAL	$12,079.31	$4,831.72	$7,247.59
5621000300-19	MOTOR TIPO VERTICAL	$129,451.73	$51,780.70	$77,671.03
5621000300-20	MOTOR TIPO VERTICAL	$22,232.76	$8,893.10	$13,339.66
5621000300-21	MOTOR TIPO VERTICAL	$13,992.24	$5,596.90	$8,395.34
5621000300-34	MOTOR TIPO VERTICAL	$1.00	$0.00	$1.00
5621000300-35	MOTOR TIPO VERTICAL	$1.00	$0.00	$1.00
5621000300-37	MOTOR TIPO VERTICAL	$1.00	$0.00	$1.00
5621000300-38	MOTOR TIPO VERTICAL	$1.00	$0.00	$1.00
5621000300-72	MOTOR TIPO VERTICAL	$1.00	$0.00	$1.00
5621000300-73	MOTOR TIPO VERTICAL	$1.00	$0.00	$1.00
5621000300-74	MOTOR TIPO VERTICAL	$1.00	$0.00	$1.00
5621000300-75	MOTOR TIPO VERTICAL	$1.00	$0.00	$1.00
5621000300-76	MOTOR TIPO VERTICAL	$1.00	$0.00	$1.00
5621000300-78	MOTOR TIPO VERTICAL	$1.00	$0.00	$1.00
5621000300-79	MOTOR TIPO VERTICAL	$1.00	$0.00	$1.00
5621000300-80	MOTOR TIPO VERTICAL	$1.00	$0.00	$1.00
5621000300-56	MOTOR TIPO VERTICAL	$1.00	$0.00	$1.00

CÓDIGO	DESCRIPCIÓN DEL BIEN	COSTO	DEPRECIACIÓN	VALOR EN LIBROS
5621000300-57	MOTOR TIPO VERTICAL	$1.00	$0.00	$1.00
5621000300-58	MOTOR TIPO VERTICAL	$1.00	$0.00	$1.00
5621000300-59	MOTOR TIPO VERTICAL	$1.00	$0.00	$1.00
5621000300-61	MOTOR TIPO VERTICAL	$1.00	$0.00	$1.00
5621000300-62	MOTOR TIPO VERTICAL	$1.00	$0.00	$1.00
5621000300-63	MOTOR TIPO VERTICAL	$1.00	$0.00	$1.00
5621000300-67	MOTOR TIPO VERTICAL	$1.00	$0.00	$1.00
5621000300-69	MOTOR TIPO VERTICAL	$1.00	$0.00	$1.00
5621000300-65	MOTOR TIPO VERTICAL	$1.00	$0.00	$1.00
5621000300-70	MOTOR TIPO VERTICAL	$1.00	$0.00	$1.00
5621000300-68	MOTOR TIPO VERTICAL	$1.00	$0.00	$1.00
5621000300-71	MOTOR TIPO VERTICAL	$1.00	$0.00	$1.00
5621000300-5	MOTOR TIPO VERTICAL	$21,982.76	$4,396.55	$17,586.21
5621000300-3	MOTOR TIPO VERTICAL	$32,068.97	$6,413.79	$25,655.18
5621000300-4	MOTOR TIPO VERTICAL	$32,068.97	$6,413.79	$25,655.18
5621000300-10	MOTOR TIPO VERTICAL	$23,275.86	$4,655.17	$18,620.69
5621000300-6	MOTOR TIPO VERTICAL	$38,152.59	$7,630.52	$30,522.07
5621000300-2	MOTOR TIPO VERTICAL	$19,482.76	$3,896.55	$15,586.21
5621000300-87	MOTOR TIPO VERTICAL	$20,918.97	$0.00	$20,918.97
5621000300-88	MOTOR TIPO VERTICAL	$51,850.00	$0.00	$51,850.00
5621000300-89	MOTOR TIPO VERTICAL	$1.00	$0.00	$1.00
5621000300-90	MOTOR TIPO VERTICAL	$1.00	$0.00	$1.00
5621000300-91	MOTOR TIPO VERTICAL	$1.00	$0.00	$1.00

CÓDIGO	DESCRIPCIÓN DEL BIEN	COSTO	DEPRECIACIÓN	VALOR EN LIBROS
5621000300-92	MOTOR TIPO VERTICAL	$1.00	$0.00	$1.00
5621000300-93	MOTOR TIPO VERTICAL	$1.00	$0.00	$1.00
5621000300-106	MOTOR TIPO VERTICAL	$34,600.00	$0.00	$34,600.00
5621000300-100	MOTOR TIPO VERTICAL	$113,300.00	$18,883.30	$94,416.70
5621000300-105	MOTOR TIPO VERTICAL	$30,750.00	$512.50	$30,237.50
5621000300-104	MOTOR TIPO VERTICAL	$27,000.00	$450.00	$26,550.00
5621000300-103	MOTOR TIPO VERTICAL	$30,750.00	$1,025.00	$29,725.00
5621000300-101	MOTOR TIPO VERTICAL	$113,300.00	$18,883.30	$94,416.70
5621000300-102	MOTOR TIPO VERTICAL	$113,300.00	$18,883.30	$94,416.70
5621000300-95	MOTOR TIPO VERTICAL	$1.00	$0.00	$1.00
5621000300-96	MOTOR TIPO VERTICAL	$1.00	$0.00	$1.00
5621000300-94	MOTOR TIPO VERTICAL	$1.00	$0.00	$1.00
5621000300-97	MOTOR TIPO VERTICAL	$1.00	$0.00	$1.00
5621000300-98	MOTOR TIPO VERTICAL	$1.00	$0.00	$1.00
5621000300-99	MOTOR TIPO VERTICAL	$1.00	$0.00	$1.00
5621000308-1	NAVEGADOR GPS	$8,258.62	$825.86	$7,432.76
5611000016-1	PODADOR	$3,636.43	$363.64	$3,272.79
5621000304-1	ROTOMARTILLO	$923.06	$184.61	$738.45
5631000018-1	CORTADORA DE CONCRETO	$18,051.95	$1,805.20	$16,246.75
5631000027-1	DOSIFICADOR	$9,850.00	$1,970.00	$7,880.00
5631000027-2	DOSIFICADOR	$9,850.00	$1,970.00	$7,880.00
5631000027-3	DOSIFICADOR	$9,860.20	$1,972.04	$7,888.16
5631000027-4	DOSIFICADOR	$9,860.20	$1,972.04	$7,888.16

CÓDIGO	DESCRIPCIÓN DEL BIEN	COSTO	DEPRECIACIÓN	VALOR EN LIBROS
5631000027-5	DOSIFICADOR	$9,860.20	$1,972.04	$7,888.16
5631000027-6	DOSIFICADOR	$9,860.20	$1,972.04	$7,888.16
5631000027-7	DOSIFICADOR	$9,860.20	$1,972.04	$7,888.16
5631000027-8	DOSIFICADOR	$9,860.20	$1,972.04	$7,888.16
5641000001-33	Sistemas de aire acondicionado, calefacción y de refrigeración	$4,300.00	$430.00	$3,870.00
5641000001-34	Sistemas de aire acondicionado, calefacción y de refrigeración	$4,300.00	$430.00	$3,870.00
5641000001-28	Sistemas de aire acondicionado, calefacción y de refrigeración	$5,862.07	$586.21	$5,275.86
5641000001-29	Sistemas de aire acondicionado, calefacción y de refrigeración	$5,862.07	$586.21	$5,275.86
5641000001-30	Sistemas de aire acondicionado, calefacción y de refrigeración	$15,260.00	$1,526.00	$13,734.00
5641000001-31	Sistemas de aire acondicionado, calefacción y de refrigeración	$10,500.00	$1,050.00	$9,450.00
5641000001-32	Sistemas de aire acondicionado, calefacción y de refrigeración	$11,450.00	$1,145.00	$10,305.00
5641000001-27	Sistemas de aire acondicionado, calefacción y de refrigeración	$1.00	$0.00	$1.00
5641000001-1	Sistemas de aire acondicionado, calefacción y de refrigeración	$5,600.00	$2,240.00	$3,360.00
5641000001-2	Sistemas de aire acondicionado, calefacción y de refrigeración	$1.00	$0.00	$1.00
5641000001-3	Sistemas de aire acondicionado, calefacción y de refrigeración	$8,427.59	$842.76	$7,584.83
5641000001-4	Sistemas de aire acondicionado, calefacción y de refrigeración	$3,817.24	$2,290.34	$1,526.90
5641000001-5	Sistemas de aire acondicionado, calefacción y de refrigeración	$8,620.69	$1,724.14	$6,896.55
5641000001-6	Sistemas de aire acondicionado, calefacción y de refrigeración	$1.00	$0.00	$1.00
5641000001-25	Sistemas de aire acondicionado, calefacción y de refrigeración	$1.00	$0.00	$1.00

CÓDIGO	DESCRIPCIÓN DEL BIEN	COSTO	DEPRECIACIÓN	VALOR EN LIBROS
5641000001-26	Sistemas de aire acondicionado, calefacción y de refrigeración	$1.00	$0.00	$1.00
5641000001-13	Sistemas de aire acondicionado, calefacción y de refrigeración	$3,706.89	$1,112.07	$2,594.82
5641000001-15	Sistemas de aire acondicionado, calefacción y de refrigeración	$8,448.27	$3,379.31	$5,068.96
5641000001-17	Sistemas de aire acondicionado, calefacción y de refrigeración	$7,660.00	$3,830.00	$3,830.00
5641000001-18	Sistemas de aire acondicionado, calefacción y de refrigeración	$3,600.00	$1,800.00	$1,800.00
5641000001-19	Sistemas de aire acondicionado, calefacción y de refrigeración	$1.00	$0.00	$1.00
5641000001-20	Sistemas de aire acondicionado, calefacción y de refrigeración	$1.00	$0.00	$1.00
5641000001-7	Sistemas de aire acondicionado, calefacción y de refrigeración	$1.00	$0.00	$1.00
5641000001-8	Sistemas de aire acondicionado, calefacción y de refrigeración	$3,965.52	$1,189.65	$2,775.87
5641000001-9	Sistemas de aire acondicionado, calefacción y de refrigeración	$3,800.00	$760.00	$3,040.00
5641000001-10	Sistemas de aire acondicionado, calefacción y de refrigeración	$1.00	$0.00	$1.00
5641000001-11	Sistemas de aire acondicionado, calefacción y de refrigeración	$1.00	$0.00	$1.00
5641000001-12	Sistemas de aire acondicionado, calefacción y de refrigeración	$1.00	$0.00	$1.00
5641000001-21	Sistemas de aire acondicionado, calefacción y de refrigeración	$1.00	$0.00	$1.00
5641000001-22	Sistemas de aire acondicionado, calefacción y de refrigeración	$3,600.00	$1,440.00	$2,160.00
5641000001-23	Sistemas de aire acondicionado, calefacción y de refrigeración	$7,660.00	$3,830.00	$3,830.00
5651000016-1	CONMUTADOR TELEFÓNICO AUTOMÁTICO	$13,947.41	$1,394.74	$12,552.67
5661000006-106	ARRANCADOR O AUTOSTATER	$1.00	$0.00	$1.00

CÓDIGO	DESCRIPCIÓN DEL BIEN	COSTO	DEPRECIACIÓN	VALOR EN LIBROS
5661000006-107	ARRANCADOR O AUTOSTATER	$1.00	$0.00	$1.00
5661000006-109	ARRANCADOR O AUTOSTATER	$1.00	$0.00	$1.00
5661000006-110	ARRANCADOR O AUTOSTATER	$1.00	$0.00	$1.00
5661000006-104	ARRANCADOR O AUTOSTATER	$1.00	$0.00	$1.00
5661000006-105	ARRANCADOR O AUTOSTATER	$1.00	$0.00	$1.00
5661000006-116	ARRANCADOR O AUTOSTATER	$45,000.00	$4,500.00	$40,500.00
5661000006-117	ARRANCADOR O AUTOSTATER	$36,494.00	$3,649.40	$32,844.60
5661000006-114	ARRANCADOR O AUTOSTATER	$36,494.00	$7,298.80	$29,195.20
5661000006-112	ARRANCADOR O AUTOSTATER	$32,600.00	$6,520.00	$26,080.00
5661000006-113	ARRANCADOR O AUTOSTATER	$32,600.00	$6,520.00	$26,080.00
5661000006-115	ARRANCADOR O AUTOSTATER	$62,798.99	$12,559.80	$50,239.19
5661000006-98	ARRANCADOR O AUTOSTATER	$1.00	$0.00	$1.00
5661000006-99	ARRANCADOR O AUTOSTATER	$1.00	$0.00	$1.00
5661000006-100	ARRANCADOR O AUTOSTATER	$1.00	$0.00	$1.00
5661000006-101	ARRANCADOR O AUTOSTATER	$1.00	$0.00	$1.00
5661000006-102	ARRANCADOR O AUTOSTATER	$1.00	$0.00	$1.00
5661000006-103	ARRANCADOR O AUTOSTATER	$1.00	$0.00	$1.00
5661000006-85	ARRANCADOR O AUTOSTATER	$1.00	$0.00	$1.00
5661000006-86	ARRANCADOR O AUTOSTATER	$1.00	$0.00	$1.00
5661000006-87	ARRANCADOR O AUTOSTATER	$1.00	$0.00	$1.00
5661000006-82	ARRANCADOR O AUTOSTATER	$1.00	$0.00	$1.00
5661000006-83	ARRANCADOR O AUTOSTATER	$1.00	$0.00	$1.00
5661000006-84	ARRANCADOR O AUTOSTATER	$1.00	$0.00	$1.00

CÓDIGO	DESCRIPCIÓN DEL BIEN	COSTO	DEPRECIACIÓN	VALOR EN LIBROS
5661000006-79	ARRANCADOR O AUTOSTATER	$1.00	$0.00	$1.00
5661000006-80	ARRANCADOR O AUTOSTATER	$1.00	$0.00	$1.00
5661000006-81	ARRANCADOR O AUTOSTATER	$1.00	$0.00	$1.00
5661000006-78	ARRANCADOR O AUTOSTATER	$1.00	$0.00	$1.00
5661000006-75	ARRANCADOR O AUTOSTATER	$1.00	$0.00	$1.00
5661000006-77	ARRANCADOR O AUTOSTATER	$1.00	$0.00	$1.00
5661000006-70	ARRANCADOR O AUTOSTATER	$1.00	$0.00	$1.00
5661000006-76	ARRANCADOR O AUTOSTATER	$1.00	$0.00	$1.00
5661000006-74	ARRANCADOR O AUTOSTATER	$1.00	$0.00	$1.00
5661000006-68	ARRANCADOR O AUTOSTATER	$1.00	$0.00	$1.00
5661000006-69	ARRANCADOR O AUTOSTATER	$1.00	$0.00	$1.00
5661000006-63	ARRANCADOR O AUTOSTATER	$1.00	$0.00	$1.00
5661000006-64	ARRANCADOR O AUTOSTATER	$1.00	$0.00	$1.00
5661000006-65	ARRANCADOR O AUTOSTATER	$1.00	$0.00	$1.00
5661000006-60	ARRANCADOR O AUTOSTATER	$1.00	$0.00	$1.00
5661000006-61	ARRANCADOR O AUTOSTATER	$1.00	$0.00	$1.00
5661000006-57	ARRANCADOR O AUTOSTATER	$1.00	$0.00	$1.00
5661000006-58	ARRANCADOR O AUTOSTATER	$1.00	$0.00	$1.00
5661000006-54	ARRANCADOR O AUTOSTATER	$1.00	$0.00	$1.00
5661000006-55	ARRANCADOR O AUTOSTATER	$1.00	$0.00	$1.00
5661000006-56	ARRANCADOR O AUTOSTATER	$1.00	$0.00	$1.00
5661000006-47	ARRANCADOR O AUTOSTATER	$1.00	$0.00	$1.00
5661000006-49	ARRANCADOR O AUTOSTATER	$1.00	$0.00	$1.00

CÓDIGO	DESCRIPCIÓN DEL BIEN	COSTO	DEPRECIACIÓN	VALOR EN LIBROS
5661000006-50	ARRANCADOR O AUTOSTATER	$1.00	$0.00	$1.00
5661000006-59	ARRANCADOR O AUTOSTATER	$1.00	$0.00	$1.00
5661000006-53	ARRANCADOR O AUTOSTATER	$1.00	$0.00	$1.00
5661000006-52	ARRANCADOR O AUTOSTATER	$1.00	$0.00	$1.00
5661000006-43	ARRANCADOR O AUTOSTATER	$1.00	$0.00	$1.00
5661000006-46	ARRANCADOR O AUTOSTATER	$1.00	$0.00	$1.00
5661000006-37	ARRANCADOR O AUTOSTATER	$1.00	$0.00	$1.00
5661000006-38	ARRANCADOR O AUTOSTATER	$1.00	$0.00	$1.00
5661000006-32	ARRANCADOR O AUTOSTATER	$1.00	$0.00	$1.00
5661000006-33	ARRANCADOR O AUTOSTATER	$1.00	$0.00	$1.00
5661000006-34	ARRANCADOR O AUTOSTATER	$1.00	$0.00	$1.00
5661000006-35	ARRANCADOR O AUTOSTATER	$1.00	$0.00	$1.00
5661000006-36	ARRANCADOR O AUTOSTATER	$1.00	$0.00	$1.00
5661000006-31	ARRANCADOR O AUTOSTATER	$1.00	$0.00	$1.00
5661000006-44	ARRANCADOR O AUTOSTATER	$1.00	$0.00	$1.00
5661000006-45	ARRANCADOR O AUTOSTATER	$1.00	$0.00	$1.00
5661000006-39	ARRANCADOR O AUTOSTATER	$1.00	$0.00	$1.00
5661000006-27	ARRANCADOR O AUTOSTATER	$1.00	$0.00	$1.00
5661000006-28	ARRANCADOR O AUTOSTATER	$1.00	$0.00	$1.00
5661000006-29	ARRANCADOR O AUTOSTATER	$1.00	$0.00	$1.00
5661000006-30	ARRANCADOR O AUTOSTATER	$1.00	$0.00	$1.00
5661000006-21	ARRANCADOR O AUTOSTATER	$1.00	$0.00	$1.00
5661000006-22	ARRANCADOR O AUTOSTATER	$1.00	$0.00	$1.00

CÓDIGO	DESCRIPCIÓN DEL BIEN	COSTO	DEPRECIACIÓN	VALOR EN LIBROS
5661000006-26	ARRANCADOR O AUTOSTATER	$1.00	$0.00	$1.00
5661000006-16	ARRANCADOR O AUTOSTATER	$1.00	$0.00	$1.00
5661000006-17	ARRANCADOR O AUTOSTATER	$1.00	$0.00	$1.00
5661000006-19	ARRANCADOR O AUTOSTATER	$1.00	$0.00	$1.00
5661000006-9	ARRANCADOR O AUTOSTATER	$45,000.00	$18,000.00	$27,000.00
5661000006-10	ARRANCADOR O AUTOSTATER	$36,494.00	$14,597.60	$21,896.40
5661000006-11	ARRANCADOR O AUTOSTATER	$14,890.00	$5,956.00	$8,934.00
5661000006-12	ARRANCADOR O AUTOSTATER	$17,200.00	$6,880.00	$10,320.00
5661000006-14	ARRANCADOR O AUTOSTATER	$1.00	$0.00	$1.00
5661000006-15	ARRANCADOR O AUTOSTATER	$1.00	$0.00	$1.00
5661000006-2	ARRANCADOR O AUTOSTATER	$6,950.00	$1,390.00	$5,560.00
5661000006-1	ARRANCADOR O AUTOSTATER	$1,593.97	$318.79	$1,275.18
5661000006-4	ARRANCADOR O AUTOSTATER	$5,379.10	$1,075.82	$4,303.28
5661000006-5	ARRANCADOR O AUTOSTATER	$1,443.50	$288.70	$1,154.80
5661000006-6	ARRANCADOR O AUTOSTATER	$3,913.79	$782.76	$3,131.03
5661000006-23	ARRANCADOR O AUTOSTATER	$1.00	$0.00	$1.00
5661000006-7	ARRANCADOR O AUTOSTATER	$33,500.00	$13,400.00	$20,100.00
5661000117-8	BANCO DE CAPACITADOR FIJO TRIFASICO C/INTERRRUPTOR	$5,617.18	$1,123.44	$4,493.74
5661000117-9	BANCO DE CAPACITADOR FIJO TRIFASICO C/INTERRRUPTOR	$4,360.20	$872.04	$3,488.16
5661000117-10	BANCO DE CAPACITADOR FIJO TRIFASICO C/INTERRRUPTOR	$4,360.20	$872.04	$3,488.16
5661000117-11	BANCO DE CAPACITADOR FIJO TRIFASICO C/INTERRRUPTOR	$4,360.20	$872.04	$3,488.16
5661000117-12	BANCO DE CAPACITADOR FIJO TRIFASICO C/INTERRRUPTOR	$4,360.20	$872.04	$3,488.16
5661000117-13	BANCO DE CAPACITADOR FIJO TRIFASICO C/INTERRRUPTOR	$3,857.62	$771.52	$3,086.10

CÓDIGO	DESCRIPCIÓN DEL BIEN	COSTO	DEPRECIACIÓN	VALOR EN LIBROS
5661000117-2	BANCO DE CAPACITADOR FIJO TRIFASICO C/INTERRRUPTOR	$6,381.89	$1,276.38	$5,105.51
5661000117-3	BANCO DE CAPACITADOR FIJO TRIFASICO C/INTERRRUPTOR	$6,381.89	$1,276.38	$5,105.51
5661000117-4	BANCO DE CAPACITADOR FIJO TRIFASICO C/INTERRRUPTOR	$6,381.89	$1,276.38	$5,105.51
5661000117-5	BANCO DE CAPACITADOR FIJO TRIFASICO C/INTERRRUPTOR	$6,381.89	$1,276.38	$5,105.51
5661000117-6	BANCO DE CAPACITADOR FIJO TRIFASICO C/INTERRRUPTOR	$6,381.89	$1,276.38	$5,105.51
5661000117-7	BANCO DE CAPACITADOR FIJO TRIFASICO C/INTERRRUPTOR	$5,617.18	$1,123.44	$4,493.74
5661000117-1	BANCO DE CAPACITADOR FIJO TRIFASICO C/INTERRRUPTOR	$7,181.17	$1,436.23	$5,744.94
5661000117-14	BANCO DE CAPACITADOR FIJO TRIFASICO C/INTERRRUPTOR	$3,857.62	$771.52	$3,086.10
5661000117-15	BANCO DE CAPACITADOR FIJO TRIFASICO C/INTERRRUPTOR	$3,857.62	$771.52	$3,086.10
5661000117-16	BANCO DE CAPACITADOR FIJO TRIFASICO C/INTERRRUPTOR	$3,487.13	$697.43	$2,789.70
5661000117-23	BANCO DE CAPACITADOR FIJO TRIFASICO C/INTERRRUPTOR	$6,381.89	$1,276.38	$5,105.51
5661000117-24	BANCO DE CAPACITADOR FIJO TRIFASICO C/INTERRRUPTOR	$6,381.89	$1,276.38	$5,105.51
5661000117-25	BANCO DE CAPACITADOR FIJO TRIFASICO C/INTERRRUPTOR	$5,617.18	$1,123.44	$4,493.74
5661000117-26	BANCO DE CAPACITADOR FIJO TRIFASICO C/INTERRRUPTOR	$5,617.18	$1,123.44	$4,493.74
5661000117-17	BANCO DE CAPACITADOR FIJO TRIFASICO C/INTERRRUPTOR	$7,181.17	$1,436.23	$5,744.94
5661000117-18	BANCO DE CAPACITADOR FIJO TRIFASICO C/INTERRRUPTOR	$7,181.17	$1,436.23	$5,744.94
5661000117-19	BANCO DE CAPACITADOR FIJO TRIFASICO C/INTERRRUPTOR	$7,181.17	$1,436.23	$5,744.94
5661000117-20	BANCO DE CAPACITADOR FIJO TRIFASICO C/INTERRRUPTOR	$7,181.17	$1,436.23	$5,744.94
5661000117-21	BANCO DE CAPACITADOR FIJO TRIFASICO C/INTERRRUPTOR	$6,381.89	$1,276.38	$5,105.51
5661000117-22	BANCO DE CAPACITADOR FIJO TRIFASICO C/INTERRRUPTOR	$6,381.89	$1,276.38	$5,105.51
5661000115-5	CAJA DE CONTROL	$13,898.28	$2,779.66	$11,118.62
5661000115-6	CAJA DE CONTROL	$13,898.28	$2,779.66	$11,118.62
5661000115-7	CAJA DE CONTROL	$8,103.45	$135.06	$7,968.39

CÓDIGO	DESCRIPCIÓN DEL BIEN	COSTO	DEPRECIACIÓN	VALOR EN LIBROS
5661000115-4	CAJA DE CONTROL	$13,898.28	$2,779.66	$11,118.62
5661000115-2	CAJA DE CONTROL	$13,703.45	$2,740.69	$10,962.76
5661000115-1	CAJA DE CONTROL	$6,355.17	$1,271.03	$5,084.14
5661000115-3	CAJA DE CONTROL	$13,898.28	$2,779.66	$11,118.62
5661000036-1	GENERADOR CORRIENTE ALTERNA	$17,956.99	$3,591.40	$14,365.59
5661000037-2	GENERADOR CORRIENTE CONTÍNUA	$10,625.49	$2,125.10	$8,500.39
5661000037-1	GENERADOR CORRIENTE CONTÍNUA	$10,625.49	$2,125.10	$8,500.39
5661000116-3	MULTIMETRO	$731.90	$146.38	$585.52
5661000116-1	MULTIMETRO	$5,000.00	$1,000.00	$4,000.00
5661000116-2	MULTIMETRO	$5,000.00	$1,000.00	$4,000.00
5661000087-1	REGULADOR CORRIENTE, VOLTAJE Y DE TENSIÓN	$239.41	$23.94	$215.47
5661000087-2	REGULADOR CORRIENTE, VOLTAJE Y DE TENSIÓN	$239.41	$23.94	$215.47
5661000105-73	TRANSFORMADOR DE CORRIENTE	$1.00	$0.00	$1.00
5661000105-74	TRANSFORMADOR DE CORRIENTE	$1.00	$0.00	$1.00
5661000105-75	TRANSFORMADOR DE CORRIENTE	$1.00	$0.00	$1.00
5661000105-76	TRANSFORMADOR DE CORRIENTE	$1.00	$0.00	$1.00
5661000105-48	TRANSFORMADOR DE CORRIENTE	$1.00	$0.00	$1.00
5661000105-49	TRANSFORMADOR DE CORRIENTE	$1.00	$0.00	$1.00
5661000105-50	TRANSFORMADOR DE CORRIENTE	$1.00	$0.00	$1.00
5661000105-51	TRANSFORMADOR DE CORRIENTE	$1.00	$0.00	$1.00
5661000105-53	TRANSFORMADOR DE CORRIENTE	$1.00	$0.00	$1.00
5661000105-56	TRANSFORMADOR DE CORRIENTE	$1.00	$0.00	$1.00
5661000105-52	TRANSFORMADOR DE CORRIENTE	$1.00	$0.00	$1.00

CÓDIGO	DESCRIPCIÓN DEL BIEN	COSTO	DEPRECIACIÓN	VALOR EN LIBROS
5661000105-55	TRANSFORMADOR DE CORRIENTE	$1.00	$0.00	$1.00
5661000105-61	TRANSFORMADOR DE CORRIENTE	$1.00	$0.00	$1.00
5661000105-60	TRANSFORMADOR DE CORRIENTE	$1.00	$0.00	$1.00
5661000105-59	TRANSFORMADOR DE CORRIENTE	$1.00	$0.00	$1.00
5661000105-64	TRANSFORMADOR DE CORRIENTE	$1.00	$0.00	$1.00
5661000105-67	TRANSFORMADOR DE CORRIENTE	$1.00	$0.00	$1.00
5661000105-71	TRANSFORMADOR DE CORRIENTE	$1.00	$0.00	$1.00
5661000105-62	TRANSFORMADOR DE CORRIENTE	$1.00	$0.00	$1.00
5661000105-63	TRANSFORMADOR DE CORRIENTE	$1.00	$0.00	$1.00
5661000105-6	TRANSFORMADOR DE CORRIENTE	$1.00	$0.00	$1.00
5661000105-7	TRANSFORMADOR DE CORRIENTE	$1.00	$0.00	$1.00
5661000105-8	TRANSFORMADOR DE CORRIENTE	$1.00	$0.00	$1.00
5661000105-10	TRANSFORMADOR DE CORRIENTE	$1.00	$0.00	$1.00
5661000105-25	TRANSFORMADOR DE CORRIENTE	$1.00	$0.00	$1.00
5661000105-21	TRANSFORMADOR DE CORRIENTE	$1.00	$0.00	$1.00
5661000105-27	TRANSFORMADOR DE CORRIENTE	$1.00	$0.00	$1.00
5661000105-16	TRANSFORMADOR DE CORRIENTE	$1.00	$0.00	$1.00
5661000105-17	TRANSFORMADOR DE CORRIENTE	$1.00	$0.00	$1.00
5661000105-18	TRANSFORMADOR DE CORRIENTE	$1.00	$0.00	$1.00
5661000105-19	TRANSFORMADOR DE CORRIENTE	$1.00	$0.00	$1.00
5661000105-20	TRANSFORMADOR DE CORRIENTE	$1.00	$0.00	$1.00
5661000105-14	TRANSFORMADOR DE CORRIENTE	$1.00	$0.00	$1.00
5661000105-15	TRANSFORMADOR DE CORRIENTE	$1.00	$0.00	$1.00

CÓDIGO	DESCRIPCIÓN DEL BIEN	COSTO	DEPRECIACIÓN	VALOR EN LIBROS
5661000105-23	TRANSFORMADOR DE CORRIENTE	$1.00	$0.00	$1.00
5661000105-24	TRANSFORMADOR DE CORRIENTE	$1.00	$0.00	$1.00
5661000105-26	TRANSFORMADOR DE CORRIENTE	$1.00	$0.00	$1.00
5661000105-32	TRANSFORMADOR DE CORRIENTE	$1.00	$0.00	$1.00
5661000105-29	TRANSFORMADOR DE CORRIENTE	$1.00	$0.00	$1.00
5661000105-30	TRANSFORMADOR DE CORRIENTE	$1.00	$0.00	$1.00
5661000105-33	TRANSFORMADOR DE CORRIENTE	$1.00	$0.00	$1.00
5661000105-36	TRANSFORMADOR DE CORRIENTE	$1.00	$0.00	$1.00
5661000105-35	TRANSFORMADOR DE CORRIENTE	$1.00	$0.00	$1.00
5661000105-39	TRANSFORMADOR DE CORRIENTE	$1.00	$0.00	$1.00
5661000105-40	TRANSFORMADOR DE CORRIENTE	$1.00	$0.00	$1.00
5661000105-34	TRANSFORMADOR DE CORRIENTE	$1.00	$0.00	$1.00
5661000105-38	TRANSFORMADOR DE CORRIENTE	$1.00	$0.00	$1.00
5661000105-43	TRANSFORMADOR DE CORRIENTE	$1.00	$0.00	$1.00
5661000105-37	TRANSFORMADOR DE CORRIENTE	$1.00	$0.00	$1.00
5661000105-42	TRANSFORMADOR DE CORRIENTE	$1.00	$0.00	$1.00
5661000105-41	TRANSFORMADOR DE CORRIENTE	$1.00	$0.00	$1.00
5661000105-47	TRANSFORMADOR DE CORRIENTE	$1.00	$0.00	$1.00
5661000105-46	TRANSFORMADOR DE CORRIENTE	$1.00	$0.00	$1.00
5661000105-44	TRANSFORMADOR DE CORRIENTE	$1.00	$0.00	$1.00
5661000105-45	TRANSFORMADOR DE CORRIENTE	$1.00	$0.00	$1.00
5661000105-54	TRANSFORMADOR DE CORRIENTE	$1.00	$0.00	$1.00
5661000105-11	TRANSFORMADOR DE CORRIENTE	$1.00	$0.00	$1.00

Sistema Municipal de Agua Potable y Alcantarillado de Campeche
Relación de Bienes que Componen su Patrimonio (Valor en Libros)

CÓDIGO	DESCRIPCIÓN DEL BIEN	COSTO	DEPRECIACIÓN	VALOR EN LIBROS
5661000105-2	TRANSFORMADOR DE CORRIENTE	$53,000.00	$10,600.00	$42,400.00
5661000105-3	TRANSFORMADOR DE CORRIENTE	$24,000.00	$4,800.00	$19,200.00
5661000105-4	TRANSFORMADOR DE CORRIENTE	$24,000.00	$4,800.00	$19,200.00
5671000159-1	CORTADORA DE CONCRETO	$24,827.59	$620.70	$24,206.89
5671000158-1	MOTOBOMBA	$6,558.63	$273.30	$6,285.33
5671000158-2	MOTOBOMBA	$6,558.63	$273.30	$6,285.33
5671000158-3	MOTOBOMBA	$18,900.00	$157.50	$18,742.50
5671000158-4	MOTOBOMBA	$15,900.00	$132.50	$15,767.50
5691000303-2	DESMALEZADORA	$7,590.00	$1,518.00	$6,072.00
5691000303-3	DESMALEZADORA	$7,590.00	$1,518.00	$6,072.00
5691000303-1	DESMALEZADORA	$7,590.00	$1,518.00	$6,072.00
5691000302-1	PODADORA	$7,790.00	$779.00	$7,011.00
5691000253-1	PULVERIZADOR	$6,305.17	$315.24	$5,989.93

C.P. CHRISTIAN DEL CARMEN POOT NARVAEZ
COORDINADOR DE ADMINISTRACIÓN

C.P. RAFAEL CU CHIN
SUBDIRECTOR DE ADMINISTRACIÓN Y FINANZAS

LIC. JUAN CARLOS LAVALLE PINZÓN
DIRECTOR GENERAL

Número Total de Bienes: 1,108

Total de Valor Libros: $5,451,727.45

SMAPAC

Cuenta Pública 2020

Sistema Municipal de Agua Potable y Alcantarillado de Campeche

Relación de Bienes que Componen su Patrimonio (Valor en Libros)

CÓDIGO	DESCRIPCIÓN DEL BIEN	COSTO	DEPRECIACIÓN	VALOR EN LIBROS
5811000001-1	TERRENOS	$693,750.00	$0.00	$693,750.00
5811000001-2	TERRENOS	$285,894.00	$0.00	$285,894.00
5811000001-3	TERRENOS	$221,756.50	$0.00	$221,756.50
5811000001-4	TERRENOS	$83,104.20	$0.00	$83,104.20
5831000001-1	EDIFICIOS NO RESIDENCIALES	$1,699,484.50	$112,732.47	$1,586,752.03
5831000001-2	EDIFICIOS NO RESIDENCIALES	$11,916.80	$790.48	$11,126.32
5831000001-3	EDIFICIOS NO RESIDENCIALES	$7,805.20	$517.74	$7,287.46
5831000001-4	EDIFICIOS NO RESIDENCIALES	$261,592.91	$8,711.04	$252,881.87

C.P. CHRISTIAN DEL CARMEN POOT NARVAEZ
COORDINADOR DE ADMINISTRACIÓN

C.P. RAFAEL CU CHIN
SUBDIRECTOR DE ADMINISTRACIÓN Y FINANZAS

LIC. JUAN CARLOS LAVALLE PINZÓN
DIRECTOR GENERAL

Número Total de Bienes: 8

Total de Valor Libros: $3,142,552.38

SMAPAC
Sistema Municipal de Agua Potable y Alcantarillado de Campeche

Cuenta Pública 2020
Sistema Municipal de Agua Potable y Alcantarillado de Campeche
Relación de Cuentas Bancarias Productivas Específicas
Del 1 de enero al 31 de diciembre de 2020

Fondo, Programa o Convenio	Datos de la Cuenta	
	Institución Bancaria	Número de Cuenta
Programa de Devolución de Derechos (PRODDER)	BBVA	0112725932
Devolución de Impuestos Federales	BBVA	0113456080

I.A. FERNANDO EDUARDO QUIJANO PALOMO
COORDINADOR DE FINANZAS, CONTABILIDAD E INFORMÁTICA

C.P. RAFAEL CU CHIN
SUBDIRECTOR DE ADMINISTRACIÓN Y FINANZAS

LIC. JUAN CARLOS LAVALLE PINZÓN
DIRECTOR GENERAL

SMAPAC
Sistema Municipal de Agua Potable y Alcantarillado de Campeche

Cuenta Pública 2020
Sistema Municipal de Agua Potable y Alcantarillado de Campeche
Formato del Ejercicio y Destino de Gasto Federalizado y Reintegros
Del 1 de enero al 31 de diciembre de 2020

Programa o Fondo	Destino de los Recursos	Ejercido		Reintegro
		Devengo	Pagado	
Programa de Devolución de Derechos (PRODDER)	Infraestructura de Agua Potable	$4,620,592.00	$4,620,592.00	$705,423.80

I.A. FERNANDO EDUARDO QUIJANO PALOMO
COORDINADOR DE FINANZAS, CONTABILIDAD E INFORMÁTICA

C.P. RAFAEL CU CHIN
SUBDIRECTOR DE ADMINISTRACIÓN Y FINANZAS

LIC. JUAN CARLOS LAVALLE PINZÓN
DIRECTOR GENERAL

SMAPAC
Sistema Municipal de Agua Potable y Alcantarillado de Campeche

Cuenta Pública 2020
Sistema Municipal de Agua Potable y Alcantarillado de Campeche
Relación de Esquemas Bursátiles y de Coberturas Financieras
Del 1 de enero al 31 de diciembre de 2020

A la ciudadanía:
Con fundamento en el artículo 48 y 46 de la Ley General de Contabilidad Gubernamental último párrafo el Sistema Municipal de Agua Potable y Alcantarillado no cuenta con esquemas bursátiles y de cobertura financiera.

I.A. FERNANDO EDUARDO QUIJANO PALOMO
COORDINADOR DE FINANZAS, CONTABILIDAD E INFORMÁTICA

C.P. RAFAEL CU CHIN
SUBDIRECTOR DE ADMINISTRACIÓN Y FINANZAS

LIC. JUAN CARLOS LAVALLE PINZÓN
DIRECTOR GENERAL

SMAPAC
Sistema Municipal de Agua Potable y Alcantarillado de Campeche

Cuenta Pública 2020
Sistema Municipal de Agua Potable y Alcantarillado de Campeche
Resultado de la Evaluación del Desempeño de los Programas Federales Del
1 de enero al 31 de diciembre de 2020

A la Ciudadanía, el Sistema Municipal de Agua Potable y Alcantarillado de Campeche no realizó evaluaciones del desempeño de Programas Federales en el ejercicio fiscal 2020, debido a que los recursos federales lo manejan el H. Ayuntamiento de Campeche.

I.A. FERNANDO EDUARDO QUIJANO PALOMO
COORDINADOR DE FINANZAS, CONTABILIDAD E INFORMÁTICA

C.P. RAFAEL CU CHIN
SUBDIRECTOR DE ADMINISTRACIÓN Y FINANZAS

LIC. JUAN CARLOS LAVALLE PINZÓN
DIRECTOR GENERAL

SMAPAC
Sistema Municipal de Agua Potable y Alcantarillado de Campeche

Cuenta Pública 2020
Sistema Municipal de Agua Potable y Alcantarillado de Campeche (a)
Estado de Situación Financiera Detallado - LDF
Al 31 de diciembre de 2019 y al 31 de Diciembre de 2020 (b)
(PESOS)

Concepto (c)	2020 (d)	31 de diciembre de 2019 (e)
ACTIVO		
Activo Circulante		
a. Efectivo y Equivalentes (a=a1+a2+a3+a4+a5+a6+a7)	8,103,070.22	6,680,561.78
a1) Efectivo	76,719.44	181,097.36
a2) Bancos/ Tesorería	7,334,672.33	5,807,785.97
a3) Bancos/Dependencias y Otros	0.00	0.00
a4) Inversiones Temporales (Hasta 3 meses)	0.00	0.00
a5) Fondos con Afectación Específica	0.00	0.00
a6) Depósitos de Fondos de Terceros en Garantía y/o Administración	691,678.45	691,678.45
a7) Otros Efectivos y Equivalentes	0.00	0.00
b. Derechos a Recibir Efectivo o Equivalentes (b=b1+b2+b3+b4+b5+b6+b7)	32,774,690.57	19,191,809.18
b1) Inversiones Financieras de Corto Plazo	0.00	0.00
b2) Cuentas por Cobrar a Corto Plazo	0.00	0.00
b3) Deudores Diversos por Cobrar a Corto Plazo	233,801.11	273,510.82
b4) Ingresos por Recuperar a Corto Plazo	0.00	0.00
b5) Deudores por Anticipos de la Tesorería a Corto Plazo	0.00	0.00
b6) Préstamos Otorgados a Corto Plazo	0.00	0.00
b7) Otros Derechos a Recibir Efectivo o Equivalentes a Corto Plazo	32,540,889.46	18,918,298.36
c. Derechos a Recibir Bienes o Servicios (c=c1+c2+c3+c4+c5)	30,250.00	706,465.99
c1) Anticipo a Proveedores por Adquisición de Bienes y Prestación de Servicios a Corto Plazo	250.00	250.00
c2) Anticipo a Proveedores por Adquisición de Bienes Inmuebles y Muebles a Corto Plazo	30,000.00	40,000.00
c3) Anticipo a Proveedores por Adquisición de Bienes Intangibles a Corto Plazo	0.00	0.00
c4) Anticipo a Contratistas por Obras Públicas a Corto Plazo	0.00	666,215.99
c5) Otros Derechos a Recibir Bienes o Servicios a Corto Plazo	0.00	0.00
d. Inventarios (d=d1+d2+d3+d4+d5)	0.00	0.00
d1) Inventario de Mercancías para Venta	0.00	0.00
d2) Inventario de Mercancías Terminadas	0.00	0.00
d3) Inventario de Mercancías en Proceso de Elaboración	0.00	0.00
d4) Inventario de Materias Primas, Materiales y Suministros para Producción	0.00	0.00
d5) Bienes en Tránsito	0.00	0.00
e. Almacenes	0.00	0.00
f. Estimación por Pérdida o Deterioro de Activos Circulantes (f=f1+f2)	0.00	0.00
f1) Estimaciones para Cuentas Incobrables por Derechos a Recibir Efectivo o Equivalentes	0.00	0.00
f2) Estimación por Deterioro de Inventarios	0.00	0.00
g. Otros Activos Circulantes (g=g1+g2+g3+g4)	0.00	0.00
g1) Valores en Garantía	0.00	0.00
g2) Bienes en Garantía (excluye depósitos de fondos)	0.00	0.00
g3) Bienes Derivados de Embargos, Decomisos, Aseguramientos y Dación en Pago	0.00	0.00
g4) Adquisición con Fondos de Terceros	0.00	0.00
IA. Total de Activos Circulantes (IA = a + b + c + d + e + f + g)	40,908,010.79	26,578,836.95
Activo No Circulante		
a. Inversiones Financieras a Largo Plazo	0.00	0.00
b. Derechos a Recibir Efectivo o Equivalentes a Largo Plazo	0.00	0.00
c. Bienes Inmuebles, Infraestructura y Construcciones en Proceso	16,126,514.14	16,126,514.14
d. Bienes Muebles	7,346,896.82	6,141,761.83
e. Activos Intangibles	457,690.75	457,690.75
f. Depreciación, Deterioro y Amortización Acumulada de Bienes	-4,691,071.27	-3,489,107.72
g. Activos Diferidos	0.00	0.00
h. Estimación por Pérdida o Deterioro de Activos no Circulantes	0.00	0.00
i. Otros Activos no Circulantes	0.00	0.00
IB. Total de Activos No Circulantes (IB = a + b + c + d + e + f + g + h + i)	19,240,030.44	19,236,859.00
I. Total del Activo (I = IA + IB)	60,148,041.23	45,815,695.95

Concepto (c)	2020 (d)	31 de diciembre de 2019 (e)
PASIVO		
Pasivo Circulante		
a. Cuentas por Pagar a Corto Plazo (a=a1+a2+a3+a4+a5+a6+a7+a8+a9)	32,353,898.90	20,646,845.33
a1) Servicios Personales por Pagar a Corto Plazo	2,052,914.13	2,446,170.72
a2) Proveedores por Pagar a Corto Plazo	23,989,509.61	13,364,369.87
a3) Contratistas por Obras Públicas por Pagar a Corto Plazo	0.00	0.00
a4) Participaciones y Aportaciones por Pagar a Corto Plazo	0.00	0.00
a5) Transferencias Otorgadas por Pagar a Corto Plazo	0.00	0.00
a6) Intereses, Comisiones y Otros Gastos de la Deuda Pública por Pagar a Corto Plazo	0.00	0.00
a7) Retenciones y Contribuciones por Pagar a Corto Plazo	6,311,475.16	4,836,304.74
a8) Devoluciones de la Ley de Ingresos por Pagar a Corto Plazo	0.00	0.00
a9) Otras Cuentas por Pagar a Corto Plazo	0.00	0.00
b. Documentos por Pagar a Corto Plazo (b=b1+b2+b3)	0.00	0.00
b1) Documentos Comerciales por Pagar a Corto Plazo	0.00	0.00
b2) Documentos con Contratistas por Obras Públicas por Pagar a	0.00	0.00
b3) Otros Documentos por Pagar a Corto Plazo	0.00	0.00
c. Porción a Corto Plazo de la Deuda Pública a Largo Plazo (c=c1+c2)	0.00	0.00
c1) Porción a Corto Plazo de la Deuda Pública	0.00	0.00
c2) Porción a Corto Plazo de Arrendamiento Financiero	0.00	0.00
d. Títulos y Valores a Corto Plazo	0.00	0.00
e. Pasivos Diferidos a Corto Plazo (e=e1+e2+e3)	0.00	0.00
e1) Ingresos Cobrados por Adelantado a Corto Plazo	0.00	0.00
e2) Intereses Cobrados por Adelantado a Corto Plazo	0.00	0.00
e3) Otros Pasivos Diferidos a Corto Plazo	0.00	0.00
f. Fondos y Bienes de Terceros en Garantía y/o Administración a Corto Plazo (f=f1+f2+f3+f4+f5+f6)	0.00	0.00
f1) Fondos en Garantía a Corto Plazo	0.00	0.00
f2) Fondos en Administración a Corto Plazo	0.00	0.00
f3) Fondos Contingentes a Corto Plazo	0.00	0.00
f4) Fondos de Fideicomisos, Mandatos y Contratos Análogos a Corto Plazo	0.00	0.00
f5) Otros Fondos de Terceros en Garantía y/o Administración a Corto Plazo	0.00	0.00
f6) Valores y Bienes en Garantía a Corto Plazo	0.00	0.00
g. Provisiones a Corto Plazo (g=g1+g2+g3)	0.00	0.00
g1) Provisión para Demandas y Juicios a Corto Plazo	0.00	0.00
g2) Provisión para Contingencias a Corto Plazo	0.00	0.00
g3) Otras Provisiones a Corto Plazo	0.00	0.00
h. Otros Pasivos a Corto Plazo (h=h1+h2+h3)	294,515.34	638,323.28
h1) Ingresos por Clasificar	0.00	0.00
h2) Recaudación por Participar	0.00	0.00
h3) Otros Pasivos Circulantes	294,515.34	638,323.28
IIA. Total de Pasivos Circulantes (IIA = a + b + c + d + e + f + g + h)	32,648,414.24	21,285,168.61
Pasivo No Circulante		
a. Cuentas por Pagar a Largo Plazo	7,482,795.86	7,482,795.86
b. Documentos por Pagar a Largo Plazo	0.00	0.00
c. Deuda Pública a Largo Plazo	0.00	0.00
d. Pasivos Diferidos a Largo Plazo	0.00	0.00
e. Fondos y Bienes de Terceros en Garantía y/o en Administración a Largo Plazo	0.00	0.00
f. Provisiones a Largo Plazo	0.00	0.00
	0.00	0.00
IIB. Total de Pasivos No Circulantes (IIB = a + b + c + d + e + f)	7,482,795.86	7,482,795.86
II. Total del Pasivo (II = IIA + IIB)	40,131,210.10	28,767,964.47
HACIENDA PUBLICA/PATRIMONIO		
IIIA. Hacienda Pública/Patrimonio Contribuido (IIIA = a + b + c)	3,622,779.55	3,619,779.55
a. Aportaciones	2,373,836.35	2,373,836.35
b. Donaciones de Capital	1,248,943.20	1,245,943.20
c. Actualización de la Hacienda Pública/Patrimonio	0.00	0.00
IIIB. Hacienda Pública/Patrimonio Generado (IIIB = a + b + c + d + e)	16,394,051.58	13,427,951.93
a. Resultados del Ejercicio (Ahorro/ Desahorro)	-674,539.76	9,328,615.76
b. Resultados de Ejercicios Anteriores	10,762,324.55	1,433,708.79
c. Revaluos	2,226,953.06	2,226,953.06
d. Reservas	0.00	0.00
e. Rectificaciones de Resultados de Ejercicios Anteriores	4,079,313.73	438,674.32
IIIC. Exceso o Insuficiencia en la Actualización de la Hacienda Pública/Patrimonio (IIIC=a+b)	0.00	0.00
a. Resultado por Posición Monetaria	0.00	0.00
b. Resultado por Tenencia de Activos no Monetarios	0.00	0.00
III. Total Hacienda Pública/Patrimonio (III = IIIA + IIIB + IIIC)	20,016,831	17,047,731
IV. Total del Pasivo y Hacienda Pública/Patrimonio (IV = II + III)	60,148,041	45,815,696

I.A. FERNANDO EDUARDO QUIJANO PALOMO
COORDINADOR DE FINANZAS, CONTABILIDAD E INFORMÁTICA

C.P. RAFAEL CU CHIN
SUBDIRECTOR DE ADMINISTRACIÓN Y FINANZAS

LIC. JUAN CARLOS LAVALLE PINZÓN
DIRECTOR GENERAL

SMAPAC
Sistema Municipal de Agua Potable y Alcantarillado de Campeche

Cuenta Pública 2020
Sistema Municipal de Agua Potable y Alcantarillado de Campeche (a) Informe Analítico de la Deuda Pública y Otros Pasivos - LDF
Del 1 de Enero al 31 de Diciembre de 2020 (b)
(PESOS)

Denominación de la Deuda Pública y Otros Pasivos (c)	Saldo al 31 de diciembre de 2019 (d) (d)	Disposiciones del Periodo (e)	Amortizaciones del Periodo (f)	Revaluaciones, Reclasificaciones y Otros Ajustes (g)	Saldo Final del Periodo (h) h=d+e-f+g	Pago de Intereses del Periodo (i)	Pago de Comisiones y demás costos asociados durante el Periodo (j)
1. Deuda Pública (1=A+B)	**0.00**	**0.00**	**0.00**	**0.00**	**0.00**	**0.00**	**0.00**
A. Corto Plazo (A=a1+a2+a3)	**0.00**	**0.00**	**0.00**	**0.00**	**0.00**	**0.00**	**0.00**
a1) Instituciones de Crédito	**0.00**	**0.00**	**0.00**	**0.00**	0.00	**0.00**	**0.00**
a2) Títulos y Valores	0.00	0.00	0.00	0.00	0.00	0.00	0.00
a3) Arrendamientos Financieros	0.00	0.00	0.00	0.00	0.00	0.00	0.00
B. Largo Plazo (B=b1+b2+b3)	**0.00**	**0.00**	**0.00**	**0.00**	**0.00**	**0.00**	**0.00**
b1) Instituciones de Crédito	**0.00**	**0.00**	**0.00**	**0.00**	0.00	**0.00**	**0.00**
b2) Títulos y Valores	0.00	0.00	0.00	0.00	0.00	0.00	0.00
b3) Arrendamientos Financieros	0.00	0.00	0.00	0.00	0.00	0.00	0.00
2. Otros Pasivos	**28,767,964.47**				40,131,210.10		
3. Total de la Deuda Pública y Otros Pasivos	**28,767,964.47**	**0.00**	**0.00**	**0.00**	**40,131,210.10**	**0.00**	**0.00**
4. Deuda Contingente 1 (informativo)	**0.00**	**0.00**	**0.00**	**0.00**	**0.00**	**0.00**	**0.00**
A. Deuda Contingente 1	0.00	0.00	0.00	0.00	0.00	0.00	0.00
B. Deuda Contingente 2	0.00	0.00	0.00	0.00	0.00	0.00	0.00
C. Deuda Contingente XX	0.00	0.00	0.00	0.00	0.00	0.00	0.00
5. Valor de Instrumentos Bono Cupón Cero 2 (Informativo)	**0.00**	**0.00**	**0.00**	**0.00**	**0.00**	**0.00**	**0.00**
A. Instrumento Bono Cupón Cero 1	0.00	0.00	0.00	0.00	0.00	0.00	0.00
B. Instrumento Bono Cupón Cero 2	0.00	0.00	0.00	0.00	0.00	0.00	0.00
C. Instrumento Bono Cupón Cero XX	0.00	0.00	0.00	0.00	0.00	0.00	0.00

1. Se refiere a cualquier Financiamiento sin fuente o garantía de pago definida, que sea asumida de manera solidaria o subsidiaria por las Entidades Federativas con sus Municipios, organismos descentralizados y empresas de participación estatal mayoritaria y fideicomisos, locales o municipales, y por los Municipios con sus respectivos organismos descentralizados y empresas de participación municipal mayoritaria.

2. Se refiere al valor del Bono Cupón Cero que respalda el pago de los créditos asociados al mismo (Activo).

Obligaciones a Corto Plazo (k)	Monto Contratado (l)	Plazo Pactado (m)	Tasa de Interés (n)	Comisiones y Costos Relacionados (o)	Tasa Efectiva (p)
6. Obligaciones a Corto Plazo (Informativo)	**0.0**	**0.0**	**0.0**	**0.0**	**0.0**
A. Crédito 1	0.0	0.0	0.0	0.0	0.0
B. Crédito 2	0.0	0.0	0.0	0.0	0.0
C. Crédito XX	0.0	0.0	0.0	0.0	0.0

I.A. FERNANDO EDUARDO QUIJANO PALOMO
COORDINADOR DE FINANZAS, CONTABILIDAD E INFORMÁTICA

C.P. RAFAEL CU CHIN
SUBDIRECTOR DE ADMINISTRACIÓN Y FINANZAS

LIC. JUAN CARLOS LAVALLE PINZÓN
DIRECTOR GENERAL

SMAPAC
Sistema Municipal de Agua Potable y Alcantarillado de Campeche

Cuenta Pública 2020
Sistema Municipal de Agua Potable y Alcantarillado de Campeche (a)
Informe Analítico de Obligaciones Diferentes de Financiamientos – LDF
Del 1 de Enero al 31 de Diciembre de 2020 (b)
(PESOS)

Denominación de las Obligaciones Diferentes de Financiamiento (c)	Fecha del Contrato (d)	Fecha de inicio de operación del proyecto (e)	Fecha de vencimiento (f)	Monto de la inversión pactado (g)	Plazo pactado (h)	Monto promedio mensual del pago de la contraprestación (i)	Monto promedio mensual del pago de la contraprestación correspondiente al pago de inversión (j)	Monto pagado de la inversión al XX de XXXX de 20XN (k)	Monto pagado de la inversión actualizado al XX de XXXX de 20XN (l)	Saldo pendiente por pagar de la inversión al XX de XXXX de 20XN (m = g – l)
A. Asociaciones Público Privadas (APP's) (A=a+b+c+d)	**0.00**	**0.00**	**0.00**	**0.00**	**0.00**	**0.00**	**0.00**	**0.00**	**0.00**	**0.00**
a) APP 1	0.00	0.00	0.00	0.00	0.00	0.00	0.00	0.00	0.00	0.00
b) APP 2	0.00	0.00	0.00	0.00	0.00	0.00	0.00	0.00	0.00	0.00
c) APP 3	0.00	0.00	0.00	0.00	0.00	0.00	0.00	0.00	0.00	0.00
d) APP XX	0.00	0.00	0.00	0.00	0.00	0.00	0.00	0.00	0.00	0.00
B. Otros Instrumentos (B=a+b+c+d)	**0.00**	**0.00**	**0.00**	**0.00**	**0.00**	**0.00**	**0.00**	**0.00**	**0.00**	**0.00**
a) Otro Instrumento 1	0.00	0.00	0.00	0.00	0.00	0.00	0.00	0.00	0.00	0.00
b) Otro Instrumento 2	0.00	0.00	0.00	0.00	0.00	0.00	0.00	0.00	0.00	0.00
c) Otro Instrumento 3	0.00	0.00	0.00	0.00	0.00	0.00	0.00	0.00	0.00	0.00
d) Otro Instrumento XX	0.00	0.00	0.00	0.00	0.00	0.00	0.00	0.00	0.00	0.00
C. Total de Obligaciones Diferentes de Financiamiento (C=A+B)	**0.00**	**0.00**	**0.00**	**0.00**	**0.00**	**0.00**	**0.00**	**0.00**	**0.00**	**0.00**

I.A. FERNANDO EDUARDO QUIJANO PALOMO
COORDINADOR DE FINANZAS, CONTABILIDAD E INFORMÁTICA

C.P. RAFAEL CU CHIN
SUBDIRECTOR DE ADMINISTRACIÓN Y FINANZAS

LIC. JUAN CARLOS LAVALLE PINZÓN
DIRECTOR GENERAL

SMAPAC
Sistema Municipal de Agua Potable y Alcantarillado de Campeche

Cuenta Pública 2020
Sistema Municipal de Agua Potable y Alcantarillado de Campeche (a)
Balance Presupuestario - LDF
Del 1 de Enero al 31 de Diciembre de 2020 (b)
(PESOS)

Concepto (c)	Estimado/ Aprobado (d)	Devengado	Recaudado/ Pagado
A. Ingresos Totales (A = A1+A2+A3)	**187,830,701.00**	**198,393,630.58**	**198,491,423.48**
A1. Ingresos de Libre Disposición	188,830,701.00	199,843,630.24	199,843,630.24
A2. Transferencias Federales Etiquetadas	0.00	3,190,014.20	3,190,014.20
A3. Financiamiento Neto	-1,000,000.00	-4,640,013.86	-4,542,220.96
B. Egresos Presupuestarios[1] (B = B1+B2)	**187,830,701.00**	**203,708,323.05**	**181,065,555.34**
B1. Gasto No Etiquetado (sin incluir Amortización de la Deuda Pública)	187,830,701.00	200,622,051.32	177,979,283.61
B2. Gasto Etiquetado (sin incluir Amortización de la Deuda Pública)	0.00	3,086,271.73	3,086,271.73
C. Remanentes del Ejercicio Anterior (C = C1 + C2)		**0.00**	**0.00**
C1. Remanentes de Ingresos de Libre Disposición aplicados en el periodo		0.00	0.00
C2. Remanentes de Transferencias Federales Etiquetadas aplicados en el periodo		0.00	0.00
I. Balance Presupuestario (I = A – B + C)	**0.00**	-5,314,692.47	**17,425,868.14**
II. Balance Presupuestario sin Financiamiento Neto (II = I - A3)	**1,000,000.00**	-674,678.61	**21,968,089.10**
III. Balance Presupuestario sin Financiamiento Neto y sin Remanentes del Ejercicio Anterior (III= II - C)	**1,000,000.00**	-674,678.61	**21,968,089.10**

Concepto	Aprobado	Devengado	Pagado
E. Intereses, Comisiones y Gastos de la Deuda (E = E1+E2)	**0.00**	**0.00**	**0.00**
E1. Intereses, Comisiones y Gastos de la Deuda con Gasto No Etiquetado	0.00	0.00	0.00
E2. Intereses, Comisiones y Gastos de la Deuda con Gasto Etiquetado	0.00	0.00	0.00
IV. Balance Primario (IV = III - E)	**1,000,000.00**	-674,678.61	**21,968,089.10**

Concepto	Estimado/ Aprobado	Devengado	Recaudado/ Pagado
F. Financiamiento (F = F1 + F2)	**0.00**	**0.00**	**0.00**
F1. Financiamiento con Fuente de Pago de Ingresos de Libre Disposición	0.00	0.00	0.00
F2. Financiamiento con Fuente de Pago de Transferencias Federales Etiqueta	0.00	0.00	0.00
G. Amortización de la Deuda (G = G1 + G2)	**1,000,000.00**	**4,640,013.86**	**4,542,220.96**
G1. Amortización de la Deuda Pública con Gasto No Etiquetado	1,000,000.00	3,105,693.86	3,007,900.96
G2. Amortización de la Deuda Pública con Gasto Etiquetado	0.00	1,534,320.00	1,534,320.00
A3. Financiamiento Neto (A3 = F – G)	-1,000,000.00	-4,640,013.86	-4,542,220.96

Concepto	Estimado/ Aprobado	Devengado	Recaudado/ Pagado
A1. Ingresos de Libre Disposición	188,830,701.00	199,843,630.24	199,843,630.24
A3.1 Financiamiento Neto con Fuente de Pago de Ingresos de Libre Disposición (A3.1 = F1 – G1)	-1,000,000.00	-3,105,693.86	-3,007,900.96
F1. Financiamiento con Fuente de Pago de Ingresos de Libre Disposición	0.00	0.00	0.00
G1. Amortización de la Deuda Pública con Gasto No Etiquetado	1,000,000.00	3,105,693.86	3,007,900.96
B1. Gasto No Etiquetado (sin incluir Amortización de la Deuda Pública)	187,830,701.00	200,622,051.32	177,979,283.61
C1. Remanentes de Ingresos de Libre Disposición aplicados en el periodo		0.00	0.00
V. Balance Presupuestario de Recursos Disponibles (V = A1 + A3.1 – B 1 + C1)	**0.00**	-3,884,114.94	**18,856,445.67**
VI. Balance Presupuestario de Recursos Disponibles sin Financiamiento Neto (VI = V – A3.1)	**1,000,000.00**	-778,421.08	**21,864,346.63**

SMAPAC
Sistema Municipal de Agua Potable y Alcantarillado de Campeche

Concepto	Estimado/ Aprobado	Devengado	Recaudado/ Pagado
A2. Transferencias Federales Etiquetadas	0.00	3,190,014.20	3,190,014.20
A3.2 Financiamiento Neto con Fuente de Pago de Transferencias Federales Etiquetadas (A3.2 = F2 – G2)	0.00	-1,534,320.00	-1,534,320.00
F2. Financiamiento con Fuente de Pago de Transferencias Federales Etiqueta	0.00	0.00	0.00
G2. Amortización de la Deuda Pública con Gasto Etiquetado	0.00	1,534,320.00	1,534,320.00
B2. Gasto Etiquetado (sin incluir Amortización de la Deuda Pública)	0.00	3,086,271.73	3,086,271.73
C2. Remanentes de Transferencias Federales Etiquetadas aplicados en el periodo		0.00	0.00
VII. Balance Presupuestario de Recursos Etiquetados (VII = A2 + A3.2 – B2 + C	**0.00**	-1,430,577.53	-1,430,577.53
VIII. Balance Presupuestario de Recursos Etiquetados sin Financiamiento Neto (VIII = VII – A3.2)	**0.00**	**103,742.47**	**103,742.47**

I.A. FERNANDO EDUARDO QUIJANO PALOMO
COORDINADOR DE FINANZAS, CONTABILIDAD E INFORMÁTICA

C.P. RAFAEL CU CHIN
SUBDIRECTOR DE ADMINISTRACIÓN Y FINANZAS

LIC. JUAN CARLOS LAVALLE PINZÓN
DIRECTOR GENERAL

SMAPAC
Sistema Municipal de Agua Potable y Alcantarillado de Campeche

Cuenta Pública 2020
Sistema Municipal de Agua Potable y Alcantarillado de Campeche (a)
Estado Analítico de Ingresos Detallado - LDF
Del 1 de Enero al 31 de Diciembre de 2020 (b)
(PESOS)

Concepto (c)	Ingreso					Diferencia (e)
	Estimado (d)	Ampliaciones/ (Reducciones)	Modificado	Devengado	Recaudado	
Ingresos de Libre Disposición						
A. Impuestos	0.00	0.00	0.00	0.00	0.00	0.00
B. Cuotas y Aportaciones de Seguridad Socia	0.00	0.00	0.00	0.00	0.00	0.00
C. Contribuciones de Mejoras	0.00	0.00	0.00	0.00	0.00	0.00
D. Derechos	108,000,000.00	0.00	108,000,000.00	109,412,679.90	109,412,679.90	1,412,679.90
E. Productos	0.00	0.00	0.00	0.00	0.00	0.00
F. Aprovechamientos	0.00	0.00	0.00	0.00	0.00	0.00
G. Ingresos por Ventas de Bienes y Prestación	830,701.00	0.00	830,701.00	2,175,885.34	2,175,885.34	1,345,184.34
H. Participaciones (H=h1+h2+h3+h4+h5+h6+h7+h8+h9+h10+h11)	0.00	0.00	0.00	0.00	0.00	0.00
h1) Fondo General de Participaciones	0.00	0.00	0.00	0.00	0.00	0.00
h2) Fondo de Fomento Municipal	0.00	0.00	0.00	0.00	0.00	0.00
h3) Fondo de Fiscalización y Recaudación	0.00	0.00	0.00	0.00	0.00	0.00
h4) Fondo de Compensación	0.00	0.00	0.00	0.00	0.00	0.00
h5) Fondo de Extracción de Hidrocarburos	0.00	0.00	0.00	0.00	0.00	0.00
h6) Impuesto Especial Sobre Producción y Servicios	0.00	0.00	0.00	0.00	0.00	0.00
h7) 0.136% de la Recaudación Federal Participable	0.00	0.00	0.00	0.00	0.00	0.00
h8) 3.17% Sobre Extracción de Petróleo	0.00	0.00	0.00	0.00	0.00	0.00
h9) Gasolinas y Diésel	0.00	0.00	0.00	0.00	0.00	0.00
h10) Fondo del Impuesto Sobre la Renta	0.00	0.00	0.00	0.00	0.00	0.00
h11) Fondo de Estabilización de los Ingresos de las Entidades Federativas	0.00	0.00	0.00	0.00	0.00	0.00
I. Incentivos Derivados de la Colaboración Fiscal (I=i1+i2+i3+i4+i5)	0.00	0.00	0.00	0.00	0.00	0.00
i1) Tenencia o Uso de Vehículos	0.00	0.00	0.00	0.00	0.00	0.00
i2) Fondo de Compensación ISAN	0.00	0.00	0.00	0.00	0.00	0.00
i3) Impuesto Sobre Automóviles Nuevos	0.00	0.00	0.00	0.00	0.00	0.00
i4) Fondo de Compensación de Repecos-Intermedios	0.00	0.00	0.00	0.00	0.00	0.00
i5) Otros Incentivos Económicos	0.00	0.00	0.00	0.00	0.00	0.00
J. Transferencias y Asignaciones	0.00	0.00	0.00	0.00	0.00	0.00
K. Convenios	0.00	0.00	0.00	0.00	0.00	0.00
k1) Otros Convenios y Subsidios	0.00	0.00	0.00	0.00	0.00	0.00
L. Otros Ingresos de Libre Disposición (L=l1+	80,000,000.00	0.00	80,000,000.00	88,255,065.00	88,255,065.00	8,255,065.00
l1) Participaciones en Ingresos Locales			0.00			0.00
l2) Otros Ingresos de Libre Disposición	80,000,000.00	0.00	80,000,000.00	88,255,065.00	88,255,065.00	8,255,065.00
I. Total de Ingresos de Libre Disposición (I=A+B+C+D+E+F+G+H+I+J+K+L)	**188,830,701.00**	**0.00**	**188,830,701.00**	**199,843,630.24**	**199,843,630.24**	**11,012,929.24**
Ingresos Excedentes de Ingresos de Libre Disposición						
Transferencias Federales Etiquetadas						
A. Aportaciones (A=a1+a2+a3+a4+a5+a6+a7	0.00	0.00	0.00	0.00	0.00	0.00
a1) Fondo de Aportaciones para la Nómina Educativa y Gasto Operativo	0.00	0.00	0.00	0.00	0.00	0.00
a2) Fondo de Aportaciones para los Servicios de Salud	0.00	0.00	0.00	0.00	0.00	0.00
a3) Fondo de Aportaciones para la Infraestructura Social	0.00	0.00	0.00	0.00	0.00	0.00
a4) Fondo de Aportaciones para el Fortalecimiento de los Municipios y de las Demarcaciones Territoriales del Distrito Federal	0.00	0.00	0.00	0.00	0.00	0.00
a5) Fondo de Aportaciones Múltiples	0.00	0.00	0.00	0.00	0.00	0.00
a6) Fondo de Aportaciones para la Educación Tecnológica y de Adultos	0.00	0.00	0.00	0.00	0.00	0.00
a7) Fondo de Aportaciones para la Seguridad Pública de los Estados y del Distrito Federal	0.00	0.00	0.00	0.00	0.00	0.00
a8) Fondo de Aportaciones para el Fortalecimiento de las Entidades Federativas	0.00	0.00	0.00	0.00	0.00	0.00
B. Convenios (B=b1+b2+b3+b4)	0.00	0.00	0.00	0.00	0.00	0.00
b1) Convenios de Protección Social en Salud	0.00	0.00	0.00	0.00	0.00	0.00
b2) Convenios de Descentralización	0.00	0.00	0.00	0.00	0.00	0.00
b3) Convenios de Reasignación	0.00	0.00	0.00	0.00	0.00	0.00
b4) Otros Convenios y Subsidios	0.00	0.00	0.00	0.00	0.00	0.00
C. Fondos Distintos de Aportaciones (C=c1+c2)	0.00	0.00	0.00	0.00	0.00	0.00
c1) Fondo para Entidades Federativas y Municipios Productores de Hidrocarburos	0.00	0.00	0.00	0.00	0.00	0.00
c2) Fondo Minero	0.00	0.00	0.00	0.00	0.00	0.00
D. Transferencias, Asignaciones, Subsidios y Subvenciones, y Pensiones y Jubilaciones	0.00	0.00	0.00	0.00	0.00	0.00

SMAPAC
Sistema Municipal de Agua Potable y Alcantarillado de Campeche

Sistema Municipal de Agua Potable y Alcantarillado de Campeche (a)
Estado Analítico de Ingresos Detallado - LDF
Del 1 de Enero al 31 de Diciembre de 2020 (b)
(PESOS)

Concepto (c)	Ingreso					Diferencia (e)
	Estimado (d)	Ampliaciones/ (Reducciones)	Modificado	Devengado	Recaudado	
E. Otras Transferencias Federales Etiquetada	0.00	3,895,438.00	3,895,438.00	3,190,014.20	3,190,014.20	3,190,014.20
II. Total de Transferencias Federales Etiquetadas (II = A + B + C + D + E)	**0.00**	**3,895,438.00**	**3,895,438.00**	**3,190,014.20**	**3,190,014.20**	**3,190,014.20**
III. Ingresos Derivados de Financiamientos (III = A)	**0.00**	**0.00**	**0.00**	**0.00**	**0.00**	**0.00**
A. Ingresos Derivados de Financiamientos	0.00	0.00	0.00	0.00	0.00	0.00
IV. Total de Ingresos (IV = I + II + III)	**188,830,701.00**	**3,895,438.00**	**192,726,139.00**	**203,033,644.44**	**203,033,644.44**	**14,202,943.44**
Datos Informativos						
1. Ingresos Derivados de Financiamientos con Fuente de Pago de Ingresos de Libre Disposición	0.00	0.00	0.00	0.00	0.00	0.00
2. Ingresos Derivados de Financiamientos con Fuente de Pago de Transferencias Federales Etiquetadas	0.00	0.00	0.00	0.00	0.00	0.00
3. Ingresos Derivados de Financiamientos (3 = 1 + 2)	**0.00**	**0.00**	**0.00**	**0.00**	**0.00**	**0.00**

I.A. FERNANDO EDUARDO QUIJANO PALOMO
COORDINADOR DE FINANZAS, CONTABILIDAD E INFORMÁTICA

C.P. RAFAEL CU CHIN
SUBDIRECTOR DE ADMINISTRACIÓN Y FINANZAS

LIC. JUAN CARLOS LAVALLE PINZÓN
DIRECTOR GENERAL

SMAPAC
Sistema Municipal de Agua Potable y Alcantarillado de Campeche

Cuenta Pública 2020
Sistema Municipal de Agua Potable y Alcantarillado de Campeche (a)
Estado Analítico del Ejercicio del Presupuesto de Egresos Detallado - LDF
Clasificación por Objeto del Gasto (Capítulo y Concepto)
Del 1 de Enero al 31 de Diciembre de 2020 (b)
(PESOS)

Concepto (c)	Egresos					Subejercicio (e)
	Aprobado (d)	Ampliaciones/ (Reducciones)	Modificado	Devengado	Pagado	
I. Gasto No Etiquetado (I=A+B+C+D+E+F+G+H+I)	**188,830,701.00**	**14,974,022.22**	**203,804,723.22**	**203,727,745.18**	**180,987,184.57**	**76,978.04**
A. Servicios Personales (A=a1+a2+a3+a4+a5+a6+a7)	62,660,172.00	0.00	62,660,172.00	62,583,193.96	60,594,233.67	76,978.04
a1) Remuneraciones al Personal de Carácter Permanente	19,836,264.00	3,376,708.58	23,212,972.58	23,212,972.58	23,203,164.59	0.00
a2) Remuneraciones al Personal de Carácter Transitorio	2,431,992.00	3,379,389.47	5,811,381.47	5,811,380.47	5,811,380.47	1.00
a3) Remuneraciones Adicionales y Especiales	17,425,948.00	3,627,799.76	21,053,747.76	21,053,747.76	20,930,490.09	0.00
a4) Seguridad Social	9,802,944.00	-5,966,318.06	3,836,625.94	3,759,648.90	2,026,196.06	76,977.04
a5) Otras Prestaciones Sociales y Económicas	3,874,366.00	-367,806.50	3,506,559.50	3,506,559.50	3,468,731.94	0.00
a6) Previsiones	3,154,258.00	-3,154,258.00	0.00	0.00	0.00	0.00
a7) Pago de Estímulos a Servidores Públicos	6,134,400.00	-895,515.25	5,238,884.75	5,238,884.75	5,154,270.52	0.00
B. Materiales y Suministros (B=b1+b2+b3+b4+b5+b6+b7+b8+b9)	52,382,000.00	14,588,488.49	66,970,488.49	66,970,488.49	66,266,365.70	0.00
b1) Materiales de Administración, Emisión de Documentos y Artícu	2,750,000.00	1,313,703.06	4,063,703.06	4,063,703.06	4,054,233.06	0.00
b2) Alimentos y Utensilios	206,000.00	534,996.26	740,996.26	740,996.26	740,996.26	0.00
b3) Materias Primas y Materiales de Producción y Comercialización	0.00	0.00	0.00	0.00	0.00	0.00
b4) Materiales y Artículos de Construcción y de Reparación	23,810,000.00	2,597,451.99	26,407,451.99	26,407,451.99	26,034,501.17	0.00
b5) Productos Químicos, Farmacéuticos y de Laboratorio	17,906,000.00	5,715,610.32	23,621,610.32	23,621,610.32	23,455,251.03	0.00
b6) Combustibles, Lubricantes y Aditivos	2,450,000.00	1,165,458.30	3,615,458.30	3,615,458.30	3,528,155.40	0.00
b7) Vestuario, Blancos, Prendas de Protección y Artículos Deporti	220,000.00	1,433,994.37	1,653,994.37	1,653,994.37	1,630,794.37	0.00
b8) Materiales y Suministros Para Seguridad	20,000.00	79,115.77	99,115.77	99,115.77	99,115.77	0.00
b9) Herramientas, Refacciones y Accesorios Menores	5,020,000.00	1,748,158.42	6,768,158.42	6,768,158.42	6,723,318.64	0.00
C. Servicios Generales (C=c1+c2+c3+c4+c5+c6+c7+c8+c9)	68,607,144.00	-3,471,152.84	65,135,991.16	65,135,991.16	45,319,419.14	0.00
c1) Servicios Básicos	40,232,330.00	11,825,429.14	52,057,759.14	52,057,759.14	34,327,920.70	0.00
c2) Servicios de Arrendamiento	6,556,423.00	-4,528,609.58	2,027,813.42	2,027,813.42	1,821,715.79	0.00
c3) Servicios Profesionales, Científicos, Técnicos y Otros Servicios	335,000.00	530,308.51	865,308.51	865,308.51	865,308.51	0.00
c4) Servicios Financieros, Bancarios y Comerciales	952,391.00	-442,896.21	509,494.79	509,494.79	509,494.79	0.00
c5) Servicios de Instalación, Reparación, Mantenimiento y Conser	11,115,000.00	-6,726,864.86	4,388,135.14	4,388,135.14	4,385,548.34	0.00
c6) Servicios de Comunicación Social y Publicidad	500,000.00	311,320.95	811,320.95	811,320.95	789,608.56	0.00
c7) Servicios de Traslado y Viáticos	416,000.00	-247,739.22	168,260.78	168,260.78	168,260.92	0.00
c8) Servicios Oficiales	250,000.00	-51,268.33	198,731.67	198,731.67	164,248.77	0.00
c9) Otros Servicios Generales	8,250,000.00	-4,140,833.24	4,109,166.76	4,109,166.76	2,287,312.76	0.00
D. Transferencias, Asignaciones, Subsidios y Otras Ayudas (D=d1+d2+d3+d4+d5+d6+d7+d8+d9)	3,481,385.00	-225,126.33	3,256,258.67	3,256,258.67	3,256,258.67	0.00
d1) Transferencias Internas y Asignaciones al Sector Público	0.00	0.00	0.00	0.00	0.00	0.00
d2) Transferencias al Resto del Sector Público	0.00	0.00	0.00	0.00	0.00	0.00
d3) Subsidios y Subvenciones	0.00	0.00	0.00	0.00	0.00	0.00
d4) Ayudas Sociales	641,557.00	-543,823.59	97,733.41	97,733.41	97,733.41	0.00
d5) Pensiones y Jubilaciones	2,839,828.00	318,697.26	3,158,525.26	3,158,525.26	3,158,525.26	0.00
d6) Transferencias a Fideicomisos, Mandatos y Otros Análogos	0.00	0.00	0.00	0.00	0.00	0.00
d7) Transferencias a la Seguridad Social	0.00	0.00	0.00	0.00	0.00	0.00
d8) Donativos	0.00	0.00	0.00	0.00	0.00	0.00
d9) Transferencias al Exterior	0.00	0.00	0.00	0.00	0.00	0.00
E. Bienes Muebles, Inmuebles e Intangibles	500,000.00	181,724.65	681,724.65	681,724.65	548,612.04	0.00
e1) Mobiliario y Equipo de Administración	100,000.00	-100,000.00	0.00	0.00	0.00	0.00
e2) Mobiliario y Equipo Educacional y Recreativo	40,000.00	-34,525.00	5,475.00	5,475.00	5,475.00	0.00
e3) Equipo e Instrumental Médico y de Laboratorio	0.00	0.00	0.00	0.00	0.00	0.00
e4) Vehículos y Equipo de Transporte	60,000.00	-60,000.00	0.00	0.00	0.00	0.00
e5) Equipo de Defensa y Seguridad	0.00	0.00	0.00	0.00	0.00	0.00
e6) Maquinaria, Otros Equipos y Herramientas	300,000.00	376,249.65	676,249.65	676,249.65	543,137.04	0.00
e7) Activos Biológicos	0.00	0.00	0.00	0.00	0.00	0.00
e8) Bienes Inmuebles	0.00	0.00	0.00	0.00	0.00	0.00
e9) Activos Intangibles	0.00	0.00	0.00	0.00	0.00	0.00
F. Inversión Pública (F=f1+f2+f3)	0.00	1,994,394.39	1,994,394.39	1,994,394.39	1,994,394.39	0.00
f1) Obra Pública en Bienes de Dominio Público	0.00	1,994,394.39	1,994,394.39	1,994,394.39	1,994,394.39	0.00
f2) Obra Pública en Bienes Propios	0.00	0.00	0.00	0.00	0.00	0.00
f3) Proyectos Productivos y Acciones de Fomento	0.00	0.00	0.00	0.00	0.00	0.00
G. Inversiones Financieras y Otras Provisiones	0.00	0.00	0.00	0.00	0.00	0.00
g1) Inversiones Para el Fomento de Actividades Productivas	0.00	0.00	0.00	0.00	0.00	0.00
g2) Acciones y Participaciones de Capital	0.00	0.00	0.00	0.00	0.00	0.00
g3) Compra de Títulos y Valores	0.00	0.00	0.00	0.00	0.00	0.00
g4) Concesión de Préstamos	0.00	0.00	0.00	0.00	0.00	0.00
g5) Inversiones en Fideicomisos, Mandatos y Otros Análogos	0.00	0.00	0.00	0.00	0.00	0.00
Fideicomiso de Desastres Naturales (Informativo)	0.00	0.00	0.00	0.00	0.00	0.00
g6) Otras Inversiones Financieras	0.00	0.00	0.00	0.00	0.00	0.00
g7) Provisiones para Contingencias y Otras Erogaciones Especiale	0.00	0.00	0.00	0.00	0.00	0.00
H. Participaciones y Aportaciones (H=h1+h2+h3)	200,000.00	-200,000.00	0.00	0.00	0.00	0.00
h1) Participaciones	0.00	0.00	0.00	0.00	0.00	0.00
h2) Aportaciones	0.00	0.00	0.00	0.00	0.00	0.00
h3) Convenios	200,000.00	-200,000.00	0.00	0.00	0.00	0.00
I. Deuda Pública (I=i1+i2+i3+i4+i5+i6+i7)	1,000,000.00	2,105,693.86	3,105,693.86	3,105,693.86	3,007,900.96	0.00
i1) Amortización de la Deuda Pública	0.00	0.00	0.00	0.00	0.00	0.00
i2) Intereses de la Deuda Pública	0.00	0.00	0.00	0.00	0.00	0.00
i3) Comisiones de la Deuda Pública	0.00	0.00	0.00	0.00	0.00	0.00
i4) Gastos de la Deuda Pública	0.00	0.00	0.00	0.00	0.00	0.00
i5) Costo por Coberturas	0.00	0.00	0.00	0.00	0.00	0.00
i6) Apoyos Financieros	0.00	0.00	0.00	0.00	0.00	0.00
i7) Adeudos de Ejercicios Fiscales Anteriores (ADEFAS)	1,000,000.00	2,105,693.86	3,105,693.86	3,105,693.86	3,007,900.96	0.00

SMAPAC
Sistema Municipal de Agua Potable y Alcantarillado de Campeche

Cuenta Pública 2020
Sistema Municipal de Agua Potable y Alcantarillado de Campeche (a)
Estado Analítico del Ejercicio del Presupuesto de Egresos Detallado - LDF
Clasificación por Objeto del Gasto (Capítulo y Concepto)
Del 1 de Enero al 31 de Diciembre de 2020 (b)
(PESOS)

Concepto (c)	Egresos					Subejercicio (e)
	Aprobado (d)	Ampliaciones/ (Reducciones)	Modificado	Devengado	Pagado	
II. Gasto Etiquetado (II=A+B+C+D+E+F+G+H+I)	**0.00**	**4,620,591.73**	**4,620,591.73**	**4,620,591.73**	**4,620,591.73**	**0.00**
A. Servicios Personales (A=a1+a2+a3+a4+a5+a6+a7)	0.00	0.00	0.00	0.00	0.00	0.00
a1) Remuneraciones al Personal de Carácter Permanente	0.00	0.00	0.00	0.00	0.00	0.00
a2) Remuneraciones al Personal de Carácter Transitorio	0.00	0.00	0.00	0.00	0.00	0.00
a3) Remuneraciones Adicionales y Especiales	0.00	0.00	0.00	0.00	0.00	0.00
a4) Seguridad Social	0.00	0.00	0.00	0.00	0.00	0.00
a5) Otras Prestaciones Sociales y Económicas	0.00	0.00	0.00	0.00	0.00	0.00
a6) Previsiones	0.00	0.00	0.00	0.00	0.00	0.00
a7) Pago de Estímulos a Servidores Públicos	0.00	0.00	0.00	0.00	0.00	0.00
B. Materiales y Suministros (B=b1+b2+b3+b4+b5+b6+b7+b8+b9)	0.00	2,565,861.39	2,565,861.39	2,565,861.39	2,565,861.39	0.00
b1) Materiales de Administración, Emisión de Documentos y Artícu	0.00	0.00	0.00	0.00	0.00	0.00
b2) Alimentos y Utensilios	0.00	0.00	0.00	0.00	0.00	0.00
b3) Materias Primas y Materiales de Producción y Comercialización	0.00	0.00	0.00	0.00	0.00	0.00
b4) Materiales y Artículos de Construcción y de Reparación	0.00	768,616.38	768,616.38	768,616.38	768,616.38	0.00
b5) Productos Químicos, Farmacéuticos y de Laboratorio	0.00	1,797,245.01	1,797,245.01	1,797,245.01	1,797,245.01	0.00
b6) Combustibles, Lubricantes y Aditivos	0.00	0.00	0.00	0.00	0.00	0.00
b7) Vestuario, Blancos, Prendas de Protección y Artículos Deporti	0.00	0.00	0.00	0.00	0.00	0.00
b8) Materiales y Suministros Para Seguridad	0.00	0.00	0.00	0.00	0.00	0.00
b9) Herramientas, Refacciones y Accesorios Menores	0.00	0.00	0.00	0.00	0.00	0.00
C. Servicios Generales (C=c1+c2+c3+c4+c5+c6+c7+c8+c9)	0.00	0.00	0.00	0.00	0.00	0.00
c1) Servicios Básicos	0.00	0.00	0.00	0.00	0.00	0.00
c2) Servicios de Arrendamiento	0.00	0.00	0.00	0.00	0.00	0.00
c3) Servicios Profesionales, Científicos, Técnicos y Otros Servicios	0.00	0.00	0.00	0.00	0.00	0.00
c4) Servicios Financieros, Bancarios y Comerciales	0.00	0.00	0.00	0.00	0.00	0.00
c5) Servicios de Instalación, Reparación, Mantenimiento y Conser	0.00	0.00	0.00	0.00	0.00	0.00
c6) Servicios de Comunicación Social y Publicidad	0.00	0.00	0.00	0.00	0.00	0.00
c7) Servicios de Traslado y Viáticos	0.00	0.00	0.00	0.00	0.00	0.00
c8) Servicios Oficiales	0.00	0.00	0.00	0.00	0.00	0.00
c9) Otros Servicios Generales	0.00	0.00	0.00	0.00	0.00	0.00
D. Transferencias, Asignaciones, Subsidios y Otras Ayudas (D=d1+d2+d3+d4+d5+d6+d7+d8+d9)	0.00	0.00	0.00	0.00	0.00	0.00
d1) Transferencias Internas y Asignaciones al Sector Público	0.00	0.00	0.00	0.00	0.00	0.00
d2) Transferencias al Resto del Sector Público	0.00	0.00	0.00	0.00	0.00	0.00
d3) Subsidios y Subvenciones	0.00	0.00	0.00	0.00	0.00	0.00
d4) Ayudas Sociales	0.00	0.00	0.00	0.00	0.00	0.00
d5) Pensiones y Jubilaciones	0.00	0.00	0.00	0.00	0.00	0.00
d6) Transferencias a Fideicomisos, Mandatos y Otros Análogos	0.00	0.00	0.00	0.00	0.00	0.00
d7) Transferencias a la Seguridad Social	0.00	0.00	0.00	0.00	0.00	0.00
d8) Donativos	0.00	0.00	0.00	0.00	0.00	0.00
d9) Transferencias al Exterior	0.00	0.00	0.00	0.00	0.00	0.00
E. Bienes Muebles, Inmuebles e Intangibles (E=e1+e2+e3+e4+e5+e6+e	0.00	520,410.34	520,410.34	520,410.34	520,410.34	0.00
e1) Mobiliario y Equipo de Administración	0.00	0.00	0.00	0.00	0.00	0.00
e2) Mobiliario y Equipo Educacional y Recreativo	0.00	0.00	0.00	0.00	0.00	0.00
e3) Equipo e Instrumental Médico y de Laboratorio	0.00	0.00	0.00	0.00	0.00	0.00
e4) Vehículos y Equipo de Transporte	0.00	0.00	0.00	0.00	0.00	0.00
e5) Equipo de Defensa y Seguridad	0.00	0.00	0.00	0.00	0.00	0.00
e6) Maquinaria, Otros Equipos y Herramientas	0.00	520,410.34	520,410.34	520,410.34	520,410.34	0.00
e7) Activos Biológicos	0.00	0.00	0.00	0.00	0.00	0.00
e8) Bienes Inmuebles	0.00	0.00	0.00	0.00	0.00	0.00
e9) Activos Intangibles	0.00	0.00	0.00	0.00	0.00	0.00
F. Inversión Pública (F=f1+f2+f3)	0.00	0.00	0.00	0.00	0.00	0.00
f1) Obra Pública en Bienes de Dominio Público	0.00	0.00	0.00	0.00	0.00	0.00
f2) Obra Pública en Bienes Propios	0.00	0.00	0.00	0.00	0.00	0.00
f3) Proyectos Productivos y Acciones de Fomento	0.00	0.00	0.00	0.00	0.00	0.00
G. Inversiones Financieras y Otras Provisiones (G=g1+g2+g3+g4+g5+g	0.00	0.00	0.00	0.00	0.00	0.00
g1) Inversiones Para el Fomento de Actividades Productivas	0.00	0.00	0.00	0.00	0.00	0.00
g2) Acciones y Participaciones de Capital	0.00	0.00	0.00	0.00	0.00	0.00
g3) Compra de Títulos y Valores	0.00	0.00	0.00	0.00	0.00	0.00
g4) Concesión de Préstamos	0.00	0.00	0.00	0.00	0.00	0.00
g5) Inversiones en Fideicomisos, Mandatos y Otros Análogos	0.00	0.00	0.00	0.00	0.00	0.00
Fideicomiso de Desastres Naturales (Informativo)	0.00	0.00	0.00	0.00	0.00	0.00
g6) Otras Inversiones Financieras	0.00	0.00	0.00	0.00	0.00	0.00
g7) Provisiones para Contingencias y Otras Erogaciones Especiale	0.00	0.00	0.00	0.00	0.00	0.00
H. Participaciones y Aportaciones (H=h1+h2+h3)	0.00	0.00	0.00	0.00	0.00	0.00
h1) Participaciones	0.00	0.00	0.00	0.00	0.00	0.00
h2) Aportaciones	0.00	0.00	0.00	0.00	0.00	0.00
h3) Convenios	0.00	0.00	0.00	0.00	0.00	0.00
I. Deuda Pública (I=i1+i2+i3+i4+i5+i6+i7)	0.00	1,534,320.00	1,534,320.00	1,534,320.00	1,534,320.00	0.00
i1) Amortización de la Deuda Pública	0.00	0.00	0.00	0.00	0.00	0.00
i2) Intereses de la Deuda Pública	0.00	0.00	0.00	0.00	0.00	0.00
i3) Comisiones de la Deuda Pública	0.00	0.00	0.00	0.00	0.00	0.00
i4) Gastos de la Deuda Pública	0.00	0.00	0.00	0.00	0.00	0.00
i5) Costo por Coberturas	0.00	0.00	0.00	0.00	0.00	0.00
i6) Apoyos Financieros	0.00	0.00	0.00	0.00	0.00	0.00
i7) Adeudos de Ejercicios Fiscales Anteriores (ADEFAS)	0.00	1,534,320.00	1,534,320.00	1,534,320.00	1,534,320.00	0.00
III. Total de Egresos (III = I + II)	**188,830,701.00**	**19,594,613.95**	**208,425,314.95**	**208,348,336.91**	**185,607,776.80**	**76,978.04**

I.A. FERNANDO EDUARDO QUIJANO PALOMO
COORDINADOR DE FINANZAS, CONTABILIDAD E INFORMÁTICA

C.P. RAFAEL CU CHIN
SUBDIRECTOR DE ADMINISTRACIÓN Y FINANZAS

LIC. JUAN CARLOS LAVALLE PINZÓN
DIRECTOR GENERAL

SMAPAC
Sistema Municipal de Agua Potable y Alcantarillado de Campeche

Cuenta Pública 2020
Sistema Municipal de Agua Potable y Alcantarillado de Campeche (a)
Estado Analítico del Ejercicio del Presupuesto de Egresos Detallado - LDF
Clasificación Administrativa
Del 1 de Enero al 31 de Diciembre de 2020 (b)
(PESOS)

Concepto (c)	Egresos					Subejercicio (e)
	Aprobado (d)	Ampliaciones/ (Reducciones)	Modificado	Devengado	Pagado	
I. Gasto No Etiquetado (I=A+B+C+D+E+F+G+H)	**188,830,701.00**	**14,974,022.22**	**203,804,723.22**	**203,727,745.18**	**180,987,184.57**	**76,978.04**
DIRECCIÓN GENERAL	7,721,948.69	-1,584,414.99	6,137,533.70	6,137,533.70	5,977,155.10	0.00
SUBDIRECCIÓN DE ADMINISTRACIÓN Y FINANZAS	30,388,532.71	-1,441,983.94	28,946,548.77	28,946,547.77	26,505,701.28	1.00
SUBDIRECCIÓN COMERCIAL Y ATENCIÓN A USUARIOS	13,962,068.46	-258,473.50	13,703,594.96	13,703,594.96	13,307,194.02	0.00
SUBDIRECCIÓN DE INFRAESTRUCTURA	134,672,553.50	18,167,116.21	152,839,669.71	152,762,692.67	133,073,176.62	76,977.04
SUBDIRECCIÓN DE CONTRALORÍA INTERNA	2,085,597.64	91,778.44	2,177,376.08	2,177,376.08	2,123,957.55	0.00
						0.00
						0.00
						0.00
II. Gasto Etiquetado (II=A+B+C+D+E+F+G+H)	**0.00**	**4,620,591.73**	**4,620,591.73**	**4,620,591.73**	**4,620,591.73**	**0.00**
DIRECCIÓN GENERAL	0.00	0.00	0.00	0.00	0.00	0.00
SUBDIRECCIÓN DE ADMINISTRACIÓN Y FINANZAS	0.00	1,534,320.00	1,534,320.00	1,534,320.00	1,534,320.00	0.00
SUBDIRECCIÓN COMERCIAL Y ATENCIÓN A USUARIOS	0.00	0.00	0.00	0.00	0.00	0.00
SUBDIRECCIÓN DE INFRAESTRUCTURA	0.00	3,086,271.73	3,086,271.73	3,086,271.73	3,086,271.73	0.00
SUBDIRECCIÓN DE CONTRALORÍA INTERNA	0.00	0.00	0.00	0.00	0.00	0.00
III. Total de Egresos (III = I + II)	**188,830,701.00**	**19,594,613.95**	**208,425,314.95**	**208,348,336.91**	**185,607,776.30**	**76,978.04**

I.A. FERNANDO EDUARDO QUIJANO PALOMO
COORDINADOR DE FINANZAS, CONTABILIDAD E INFORMÁTICA

C.P. RAFAEL CU CHIN
SUBDIRECTOR DE ADMINISTRACIÓN Y FINANZAS

LIC. JUAN CARLOS LAVALLE PINZÓN
DIRECTOR GENERAL

SMAPAC
Sistema Municipal de Agua Potable y Alcantarillado de Campeche

Cuenta Pública 2020
Sistema Municipal de Agua Potable y Alcantarillado de Campeche (a)
Estado Analítico del Ejercicio del Presupuesto de Egresos Detallado - LDF
Clasificación Funcional (Finalidad y Función)
Del 1 de Enero al 31 de Diciembre de 2020 (b)
(PESOS)

Concepto (c)	Egresos					Subejercicio (e)
	Aprobado (d)	Ampliaciones/ (Reducciones)	Modificado	Devengado	Pagado	
I. Gasto No Etiquetado (I=A+B+C+D)	**188,830,701.00**	**14,974,022.22**	**203,804,723.22**	**203,727,745.18**	**180,987,184.57**	**76,978.04**
A. Gobierno (A=a1+a2+a3+a4+a5+a6+a7+a8)	**0.00**	**0.00**	**0.00**	**0.00**	**0.00**	**0.00**
a1) Legislación	0.00	0.00	0.00	0.00	0.00	0.00
a2) Justicia	0.00	0.00	0.00	0.00	0.00	0.00
a3) Coordinación de la Política de Gobierno	0.00	0.00	0.00	0.00	0.00	0.00
a4) Relaciones Exteriores	0.00	0.00	0.00	0.00	0.00	0.00
a5) Asuntos Financieros y Hacendarios	0.00	0.00	0.00	0.00	0.00	0.00
a6) Seguridad Nacional	0.00	0.00	0.00	0.00	0.00	0.00
a7) Asuntos de Orden Público y de Seguridad Interior	0.00	0.00	0.00	0.00	0.00	0.00
a8) Otros Servicios Generales	0.00	0.00	0.00	0.00	0.00	0.00
B. Desarrollo Social (B=b1+b2+b3+b4+b5+b6+b7)	**188,830,701.00**	**14,974,022.22**	**203,804,723.22**	**203,727,745.18**	**180,987,184.57**	**76,978.04**
b1) Protección Ambiental	0.00	0.00	0.00	0.00	0.00	0.00
b2) Vivienda y Servicios a la Comunidad	188,830,701.00	14,974,022.22	203,804,723.22	203,727,745.18	180,987,184.57	76,978.04
b3) Salud	0.00	0.00	0.00	0.00	0.00	0.00
b4) Recreación, Cultura y Otras Manifestaciones Sociales	0.00	0.00	0.00	0.00	0.00	0.00
b5) Educación	0.00	0.00	0.00	0.00	0.00	0.00
b6) Protección Social	0.00	0.00	0.00	0.00	0.00	0.00
b7) Otros Asuntos Sociales	0.00	0.00	0.00	0.00	0.00	0.00
C. Desarrollo Económico (C=c1+c2+c3+c4+c5+c6+c7+c8+c9)	**0.00**	**0.00**	**0.00**	**0.00**	**0.00**	**0.00**
c1) Asuntos Económicos, Comerciales y Laborales en Genera	0.00	0.00	0.00	0.00	0.00	0.00
c2) Agropecuaria, Silvicultura, Pesca y Caza	0.00	0.00	0.00	0.00	0.00	0.00
c3) Combustibles y Energía	0.00	0.00	0.00	0.00	0.00	0.00
c4) Minería, Manufacturas y Construcción	0.00	0.00	0.00	0.00	0.00	0.00
c5) Transporte	0.00	0.00	0.00	0.00	0.00	0.00
c6) Comunicaciones	0.00	0.00	0.00	0.00	0.00	0.00
c7) Turismo	0.00	0.00	0.00	0.00	0.00	0.00
c8) Ciencia, Tecnología e Innovación	0.00	0.00	0.00	0.00	0.00	0.00
c9) Otras Industrias y Otros Asuntos Económicos	0.00	0.00	0.00	0.00	0.00	0.00
D. Otras No Clasificadas en Funciones Anteriores (D=d1+d2+	**0.00**	**0.00**	**0.00**	**0.00**	**0.00**	**0.00**
d1) Transacciones de la Deuda Publica / Costo Financiero de	0.00	0.00	0.00	0.00	0.00	0.00
d2) Transferencias, Participaciones y Aportaciones Entre Diferentes Niveles y Ordenes de Gobierno	0.00	0.00	0.00	0.00	0.00	0.00
d3) Saneamiento del Sistema Financiero	0.00	0.00	0.00	0.00	0.00	0.00
d4) Adeudos de Ejercicios Fiscales Anteriores	0.00	0.00	0.00	0.00	0.00	0.00
II. Gasto Etiquetado (II=A+B+C+D)	**0.00**	**4,620,591.73**	**4,620,591.73**	**4,620,591.73**	**4,620,591.73**	**0.00**
A. Gobierno (A=a1+a2+a3+a4+a5+a6+a7+a8)	**0.00**	**0.00**	**0.00**	**0.00**	**0.00**	**0.00**
a1) Legislación	0.00	0.00	0.00	0.00	0.00	0.00
a2) Justicia	0.00	0.00	0.00	0.00	0.00	0.00
a3) Coordinación de la Política de Gobierno	0.00	0.00	0.00	0.00	0.00	0.00
a4) Relaciones Exteriores	0.00	0.00	0.00	0.00	0.00	0.00
a5) Asuntos Financieros y Hacendarios	0.00	0.00	0.00	0.00	0.00	0.00
a6) Seguridad Nacional	0.00	0.00	0.00	0.00	0.00	0.00
a7) Asuntos de Orden Público y de Seguridad Interior	0.00	0.00	0.00	0.00	0.00	0.00
a8) Otros Servicios Generales	0.00	0.00	0.00	0.00	0.00	0.00
B. Desarrollo Social (B=b1+b2+b3+b4+b5+b6+b7)	**0.00**	**4,620,591.73**	**4,620,591.73**	**4,620,591.73**	**4,620,591.73**	**0.00**
b1) Protección Ambiental	0.00	0.00	0.00	0.00	0.00	0.00
b2) Vivienda y Servicios a la Comunidad	0.00	4,620,591.73	4,620,591.73	4,620,591.73	4,620,591.73	0.00
b3) Salud	0.00	0.00	0.00	0.00	0.00	0.00
b4) Recreación, Cultura y Otras Manifestaciones Sociales	0.00	0.00	0.00	0.00	0.00	0.00
b5) Educación	0.00	0.00	0.00	0.00	0.00	0.00
b6) Protección Social	0.00	0.00	0.00	0.00	0.00	0.00
b7) Otros Asuntos Sociales	0.00	0.00	0.00	0.00	0.00	0.00
C. Desarrollo Económico (C=c1+c2+c3+c4+c5+c6+c7+c8+c9)	**0.00**	**0.00**	**0.00**	**0.00**	**0.00**	**0.00**
c1) Asuntos Económicos, Comerciales y Laborales en Genera	0.00	0.00	0.00	0.00	0.00	0.00
c2) Agropecuaria, Silvicultura, Pesca y Caza	0.00	0.00	0.00	0.00	0.00	0.00
c3) Combustibles y Energía	0.00	0.00	0.00	0.00	0.00	0.00
c4) Minería, Manufacturas y Construcción	0.00	0.00	0.00	0.00	0.00	0.00
c5) Transporte	0.00	0.00	0.00	0.00	0.00	0.00
c6) Comunicaciones	0.00	0.00	0.00	0.00	0.00	0.00
c7) Turismo	0.00	0.00	0.00	0.00	0.00	0.00
c8) Ciencia, Tecnología e Innovación	0.00	0.00	0.00	0.00	0.00	0.00
c9) Otras Industrias y Otros Asuntos Económicos	0.00	0.00	0.00	0.00	0.00	0.00

SMAPAC
Sistema Municipal de Agua Potable y Alcantarillado de Campeche

Cuenta Pública 2020
Sistema Municipal de Agua Potable y Alcantarillado de Campeche (a)
Estado Analítico del Ejercicio del Presupuesto de Egresos Detallado - LDF
Clasificación Funcional (Finalidad y Función)
Del 1 de Enero al 31 de Diciembre de 2020 (b)
(PESOS)

Concepto (c)	Egresos					Subejercicio (e)
	Aprobado (d)	Ampliaciones/ (Reducciones)	Modificado	Devengado	Pagado	
D. Otras No Clasificadas en Funciones Anteriores (D=d1+d2+	**0.00**	**0.00**	**0.00**	**0.00**	**0.00**	**0.00**
d1) Transacciones de la Deuda Publica / Costo Financiero de	0.00	0.00	0.00	0.00	0.00	0.00
d2) Transferencias, Participaciones y Aportaciones Entre Diferentes Niveles y Ordenes de Gobierno	0.00	0.00	0.00	0.00	0.00	0.00
d3) Saneamiento del Sistema Financiero	0.00	0.00	0.00	0.00	0.00	0.00
d4) Adeudos de Ejercicios Fiscales Anteriores	0.00	0.00	0.00	0.00	0.00	0.00
III. Total de Egresos (III = I + II)	**188,830,701.00**	**19,594,613.95**	**208,425,314.95**	**208,348,336.91**	**185,607,776.30**	**76,978.04**

I.A. FERNANDO EDUARDO QUIJANO PALOMO
COORDINADOR DE FINANZAS, CONTABILIDAD E INFORMÁTICA

C.P. RAFAEL CU CHIN
SUBDIRECTOR DE ADMINISTRACIÓN Y FINANZAS

LIC. JUAN CARLOS LAVALLE PINZÓN
DIRECTOR GENERAL

SMAPAC
Sistema Municipal de Agua Potable y Alcantarillado de Campeche

Cuenta Pública 2020
Sistema Municipal de Agua Potable y Alcantarillado de Campeche (a)
Estado Analítico del Ejercicio del Presupuesto de Egresos Detallado - LDF
Clasificación de Servicios Personales por Categoría
Del 1 de Enero al 31 de Diciembre de 2020 (b)
(PESOS)

Concepto (c)	Egresos					Subejercicio (e)
	Aprobado (d)	Ampliaciones/ (Reducciones)	Modificado	Devengado	Pagado	
I. Gasto No Etiquetado (I=A+B+C+D+E+F)	**62,660,172.00**	**0.00**	**62,660,172.00**	**62,583,193.96**	**60,594,233.67**	**76,978.04**
A. Personal Administrativo y de Servicio Público	62,660,172.00	0.00	62,660,172.00	62,583,193.96	60,594,233.67	76,978.04
B. Magisterio	0.00	0.00	0.00	0.00	0.00	0.00
C. Servicios de Salud (C=c1+c2)	0.00	0.00	0.00	0.00	0.00	0.00
c1) Personal Administrativo	0.00	0.00	0.00	0.00	0.00	0.00
c2) Personal Médico, Paramédico y afín	0.00	0.00	0.00	0.00	0.00	0.00
D. Seguridad Pública	0.00	0.00	0.00	0.00	0.00	0.00
E. Gastos asociados a la implementación de nuevas leyes federales o reformas a las mismas (E = e1 + e2)	0.00	0.00	0.00	0.00	0.00	0.00
e1) Nombre del Programa o Ley 1	0.00	0.00	0.00	0.00	0.00	0.00
e2) Nombre del Programa o Ley 2	0.00	0.00	0.00	0.00	0.00	0.00
F. Sentencias laborales definitivas	0.00	0.00	0.00	0.00	0.00	0.00
II. Gasto Etiquetado (II=A+B+C+D+E+F)	0.00	0.00	0.00	0.00	0.00	0.00
A. Personal Administrativo y de Servicio Público	0.00	0.00	0.00	0.00	0.00	0.00
B. Magisterio	0.00	0.00	0.00	0.00	0.00	0.00
C. Servicios de Salud (C=c1+c2)	0.00	0.00	0.00	0.00	0.00	0.00
c1) Personal Administrativo	0.00	0.00	0.00	0.00	0.00	0.00
c2) Personal Médico, Paramédico y afín	0.00	0.00	0.00	0.00	0.00	0.00
D. Seguridad Pública	0.00	0.00	0.00	0.00	0.00	0.00
E. Gastos asociados a la implementación de nuevas leyes federales o reformas a las mismas (E = e1 + e2)	0.00	0.00	0.00	0.00	0.00	0.00
e1) Nombre del Programa o Ley 1	0.00	0.00	0.00	0.00	0.00	0.00
e2) Nombre del Programa o Ley 2	0.00	0.00	0.00	0.00	0.00	0.00
F. Sentencias laborales definitivas	0.00	0.00	0.00	0.00	0.00	0.00
III. Total del Gasto en Servicios Personales (III = I + II)	**62,660,172.00**	**0.00**	**62,660,172.00**	**62,583,193.96**	**60,594,233.67**	**76,978.04**

I.A. FERNANDO EDUARDO QUIJANO PALOMO
COORDINADOR DE FINANZAS, CONTABILIDAD E INFORMÁTICA

C.P. RAFAEL CU CHIN
SUBDIRECTOR DE ADMINISTRACIÓN Y FINANZAS

LIC. JUAN CARLOS AZUELE PINZÓN
DIRECTOR GENERAL

SMAPAC

Cuenta pública 2020
Sistema Municipal de Agua Potable y Alcantarillado de Campeche
Guía de Cumplimiento de la Ley de Disciplina Financiera de las Entidades Federativas y Municipios
Del 1 de enero al 31 de diciembre de 2020
(a) PESOS

Indicadores de Observancia (c)	Implementación		Resultado		Fundamento (h)	Comentarios (i)
	SI	NO				
	Mecanismo de Verificación (d)	Fecha estimada de cumplimiento (e)	Monto o valor (f)	Unidad (pesos/porcentaje) (g)		
INDICADORES PRESUPUESTARIOS						
A. INDICADORES CUANTITATIVOS						
1 Balance Presupuestario Sostenible (j)						
a. Propuesto	Iniciativa de Ley de Ingresos y Proyecto de Presupuesto de Egresos	30 de Noviembre del 2019	$188,830,701.00	pesos	Art. 6 y 19 de la LDF	
b. Aprobado	Ley de Ingresos y Presupuesto de Egresos	30 de Noviembre del 2019	$188,830,701.00	pesos	Art. 6 y 19 de la LDF	
c. Ejercido	Cuenta Pública / Formato 4 LDF	31 de Diciembre del 2020	$203,708,323.05	pesos	Art. 6 y 19 de la LDF	
2 Balance Presupuestario de Recursos Disponibles Sostenible (k)						
a. Propuesto	Iniciativa de Ley de Ingresos y Proyecto de Presupuesto de Egresos	31 de Diciembre del 2019	$188,830,701.00	pesos	Art. 6 y 19 de la LDF	
b. Aprobado	Ley de Ingresos y Presupuesto de Egresos	31 de Diciembre del 2019	$188,830,701.00	pesos	Art. 6 y 19 de la LDF	
c. Ejercido	Cuenta Pública / Formato 4 LDF	31 de Diciembre del 2020	$200,622,051.32	pesos	Art. 6 y 19 de la LDF	
3 Financiamiento Neto dentro del Techo de Financiamiento Neto (l)						
a. Propuesto	Iniciativa de Ley de Ingresos	31 de Diciembre del 2019	$0.00	pesos	Art. 6, 19 y 46 de la LDF	
b. Aprobado	Ley de Ingresos	31 de Diciembre del 2019	$0.00	pesos	Art. 6, 19 y 46 de la LDF	
c. Ejercido	Cuenta Pública / Formato 4 LDF	31 de Diciembre del 2020	$0.00	pesos	Art. 6, 19 y 46 de la LDF	
4 Recursos destinados a la atención de desastres naturales						
a. Asignación al fideicomiso para desastres naturales (m)						
a.1 Aprobado	Reporte Trim. Formato 6 a)		$0.00	pesos	Art. 9 de la LDF	En el ejercicio fiscal 2019 no se destinó recursos a la atención de desastres naturales
a.2 Pagado	Cuenta Pública / Formato 6a)		$0.00	pesos	Art. 9 de la LDF	En el ejercicio fiscal 2019 no se destinó recursos a la atención de desastres naturales
b. Aportación promedio realizada por la Entidad Federativa durante los 5 ejercicios previos, para infraestructura dañada por desastres naturales (n)	Autorizaciones de recursos aprobados por el FONDEN		$0.00	pesos	Art. 9 de la LDF	En el ejercicio fiscal 2019 no se destinó recursos a la atención de desastres naturales

c. *Saldo del fideicomiso para desastres naturales (o)*	Cuenta Pública / Auxiliar de Cuentas		$0.00	pesos	Art. 9 de la LDF	En el ejercicio fiscal 2019 no se destinó recursos a la atención de desastres naturales
d. *Costo promedio de los últimos 5 ejercicios de la reconstrucción de infraestructura dañada por desastres naturales (p)*	Autorizaciones de recursos aprobados por el FONDEN		$0.00	pesos	Art. 9 de la LDF	En el ejercicio fiscal 2019 no se destinó recursos a la atención de desastres naturales
5 Techo para servicios personales (q)						
a. *Asignación en el Presupuesto de Egresos*	Reporte Trim. Formato 6d)	31 de Diciembre del 2019	$188,830,701.00	pesos	Art. 10 y 21 de la LDF	
b. *Ejercido*	Reporte Trim. Formato 6d)	31 de Diciembre del 2020	$203,727,745.18	pesos	Art. 13 fracc. V y 21 de la LDF	

Indicadores de Observancia (c)	Implementación		Resultado		Fundamento (h)	Comentarios (i)
	SI	NO				
	Mecanismo de Verificación (d)	Fecha estimada de cumplimiento (e)	Monto o valor (f)	Unidad (pesos/porcentaje) (g)		
INDICADORES PRESUPUESTARIOS						
6 Previsiones de gasto para compromisos de pago derivados de APPs (r)						
a. *Asignación en el Presupuesto de Egresos*	Presupuesto de Egresos		$0.00	pesos	Art. 11 y 21 de la LDF	
7 Techo de ADEFAS para el ejercicio fiscal (s)						
a. *Propuesto*	Proyecto de Presupuesto de Egresos	31 de Diciembre del 2019	$1,000,000.00	pesos	Art. 12 y 20 de la LDF	
b. *Aprobado*	Reporte Trim. Formato 6 a)	31 de Diciembre del 2019	$1,000,000.00	pesos	Art. 12 y 20 de la LDF	
c. *Ejercido*	Cuenta Pública / Formato 6 a)	31 de Diciembre del 2020	$3,105,693.86	pesos	Art. 12 y 20 de la LDF	
B. INDICADORES CUALITATIVOS						
1 Iniciativa de Ley de Ingresos y Proyecto de Presupuesto de Egresos						
a. *Objetivos anuales, estrategias y metas para el ejercicio fiscal (t)*	Iniciativa de Ley de Ingresos y Proyecto de Presupuesto de Egresos	2018-2021			Art. 5 y 18 de la LDF	Plan Municipal de Desarrollo Eje 3
b. *Proyecciones de ejercicios posteriores (u)*	Iniciativa de Ley de Ingresos y Proyecto de Presupuesto de Egresos / Formatos 7 a) y b)	30 de Noviembre del 2019			Art. 5 y 18 de la LDF	Se presenta en la aprobación del presupuesto de Ingresos y Egresos del Sistema Municipal de Agua Potable y Alcantarillado de Campeche
c. *Descripción de riesgos relevantes y propuestas de acción para enfrentarlos (v)*	Iniciativa de Ley de Ingresos y Proyecto de Presupuesto de Egresos				Art. 5 y 18 de la LDF	El Sistema Municipal de Agua Potable y Alcantarillado de Campeche no posee Deuda Contingente
d. *Resultados de ejercicios fiscales anteriores y el ejercicio fiscal en cuestión (w)*	Iniciativa de Ley de Ingresos y Proyecto de Presupuesto de Egresos / Formatos 7 c) y d)	30 de Noviembre del 2019			Art. 5 y 18 de la LDF	Se presenta en la aprobación del presupuesto de Ingresos y Egresos del Sistema Municipal de Agua Potable y Alcantarillado de Campeche
e. *Estudio actuarial de las pensiones de sus trabajadores (x)*	Proyecto de Presupuesto de Egresos / Formato 8	30 de Noviembre del 2019			Art. 5 y 18 de la LDF	Se presenta en la aprobación del presupuesto de Egresos del Sistema Municipal de Agua Potable y Alcantarillado de Campeche
	Implementación		Resultado			
	SI	NO				

Indicadores de Observancia (c)	Mecanismo de Verificación (d)	Fecha estimada de cumplimiento (e)	Monto o valor (f)	Unidad (pesos/porcentaje) (g)	Fundamento (h)	Comentarios (i)
INDICADORES PRESUPUESTARIOS						
2 Balance Presupuestario de Recursos Disponibles, en caso de ser negativo						
a. *Razones excepcibnales que justifican el Balance Presupuestario de Recursos Disponibles negativo (y)*	Iniciativa de Ley de Ingresos o Proyecto de Presupuesto de Egresos	31 de Diciembre del 2020			Art. 6 y 19 de la LDF	El balance resulto negativo derivado a la pandemia SARV-2 (COVID- 2019) derivado a la baja recaudación registrada en el año
b. *Fuente de recursos para cubrir el Balance Presupuestario de Recursos Disponibles negativo (z)*	Iniciativa de Ley de Ingresos o Proyecto de Presupuesto de Egresos	31 de Diciembre del 2020			Art. 6 y 19 de la LDF	El balance resulto negativo derivado a la pandemia SARV-2 (COVID- 2019) derivado a la baja recaudación registrada en el año
c. *Número de ejercicios fiscales y acciones necesarias para cubrir el Balance Presupuestario de Recursos Disponibles negativo (aa)*	Iniciativa de Ley de Ingresos o Proyecto de Presupuesto de Egresos	31 de Diciembre del 2020			Art. 6 y 19 de la LDF	El balance resulto negativo derivado a la pandemia SARV-2 (COVID- 2019) derivado a la baja recaudación registrada en el año
d. *Informes Trimestrales sobre el avance de las acciones para recuperar el Balance Presupuestario de Recursos Disponibles (bb)*	Reporte Trim. y Cuenta Pública	31 de Diciembre del 2020			Art. 6 y 19 de la LDF	El balance resulto negativo derivado a la pandemia SARV-2 (COVID- 2019) derivado a la baja recaudación registrada en el año
3 Servicios Personales						
a. *Remuneraciones de los servidores públicos (cc)*	Proyecto de Presupuesto	31 de Diciembre del 2019			Art. 10 y 21 de la LDF	El monto asignado es de $62,660,172.00
b. *Previsiones salariales y económicas para cubrir incrementos salariales, creación de plazas y otros (dd)*	Proyecto de Presupuesto	31 de Diciembre del 2019			Art. 10 y 21 de la LDF	El monto asignado es de $3,154,258.00
INDICADORES DEL EJERCICIO PRESUPUESTARIO						
A. INDICADORES CUANTITATIVOS						
1 Ingresos Excedentes derivados de Ingresos de Libre Disposición						
a. *Monto de Ingresos Excedentes derivados de ILD (ee)*	Cuenta Pública / Formato 5	31 de Diciembre del 2020	$188,830,701.00	pesos	Art. 14 y 21 de la LDF	
b. *Monto de Ingresos Excedentes derivados de ILD destinados al fin del A.14, fracción I de la LDF (ff)*	Cuenta Pública	31 de Diciembre del 2020	$199,843,630.24	pesos	Art. 14 y 21 de la LDF	
c. *Monto de Ingresos Excedentes derivados de ILD destinados al fin del A.14, fracción II, a) de la LDF (gg)*	Cuenta Pública	31 de Diciembre del 2020	$0.00	pesos	Art. 14 y 21 de la LDF	
d. *Monto de Ingresos Excedentes derivados de ILD destinados al fin del A.14, fracción II, b) de la LDF (hh)*	Cuenta Pública	31 de Diciembre del 2020	$0.00	pesos	Art. 14 y 21 de la LDF	
e. *Monto de Ingresos Excedentes derivados de ILD destinados al fin del artículo noveno transitorio de la LDF (ii)*		31 de Diciembre del 2020	$0.00	pesos	Art. Noveno Transitorio de la LDF	
B. INDICADORES CUALITATIVOS						
1 **Análisis Costo-Beneficio para programas o proyectos de inversión mayores a 10 millones de UDIS (jj)**	Página de internet de la Secretaría de Finanzas o Tesorería Municipal				Art. 13 frac. III y 21 de la LDF	
2 **Análisis de conveniencia y análisis de transferencia de riesgos de los proyectos APPs (kk)**	Página de internet de la Secretaría de Finanzas o Tesorería Municipal				Art. 13 frac. III y 21 de la LDF	

Indicadores de Observancia (c)	Implementación				Resultado		Fundamento (h)	Comentarios (i)
	SI		NO					
		Mecanismo de Verificación (d)		Fecha estimada de cumplimiento (e)	Monto o valor (f)	Unidad (pesos/porcentaje) (g)		
INDICADORES PRESUPUESTARIOS								
3 **Identificación de población objetivo, destino y temporalidad de subsidios (II)**		Página de internet de la Secretaría de Finanzas o Tesorería Municipal					Art. 13 frac. VII y 21 de la LDF	
INDICADORES DE DEUDA PÚBLICA								
A. INDICADORES CUANTITATIVOS								
1 **Obligaciones a Corto Plazo**								
a. *Límite de Obligaciones a Corto Plazo (mm)*				31 de Diciembre del 2020		pesos	Art. 30 frac. I de la LDF	
b. *Obligaciones a Corto Plazo (nn)*				31 de Diciembre del 2020	$32,353,898.90	pesos	Art. 30 frac. I de la LDF	

I.A. FERNANDO EDUARDO QUIJANO PALOMO
COORDINADOR DE FINANZAS, CONTABILIDAD E INFORMÁTICA

C.P. RAFAEL CU CHIN
SUBDIRECTOR DE ADMINISTRACIÓN Y FINANZAS

LIC. JUAN CARLOS LAVALLE PINZÓN
DIRECTOR GENERAL