

**H. AYUNTAMIENTO DE CAMPECHE 2018-2021
MATRIZ DE INDICADORES PARA RESULTADOS (MIR)
EJERCICIO FISCAL 2020**



Campeche
FORTALEZA

PROGRAMA DEL PLAN ANUAL DE PRESUPUESTARIO	E101000 Programa de Inclusión y Empoderamiento de grupos vulnerables
OBJETIVO MUNICIPAL DE DESARROLLO 2018-2021	I. Municipio incluyente, humano y ciudadano
RESULTADO DEL PLAN MUNICIPAL DE DESARROLLO 2018-2021	1.5. Inclusión y empoderamiento de grupos vulnerables.

CÓDIGO	CÓDIGO	RESUMEN NARRATIVO	INDICADOR						FUENTE DE DATOS	FUENTES
			TÍTULO DEL INDICADOR	METODO DE CÁLCULO	TIPO DE MEDICIÓN / FRECUENCIA DE MEDICIÓN	LINEA BASE	UNIDAD DE MEDIDA	META		
	F1	Contribuir al desarrollo humano integral mediante acciones que contribuyan al empoderamiento de organismos y sectores sociales	Índice de Desarrollo Humano Municipal	Valor del Índice de Desarrollo Humano del Municipio de Campeche	Estratégico / Eficacia / Quinquenal	0.797	Índice	0.797	Índice de Desarrollo Humano Municipal en México emitido por el Programa de las Naciones Unidas para el Desarrollo (PNUD) disponible en: https://www.undp.org/content/dam/mexico/docs/Publicaciones/PublicacionesReduccionPobreza/InformesDesarrolloHumano/UNDP-MX-PovRed-IDHmunicipalMexico-032014.pdf	El gobierno federal ofrece las condiciones pertinentes en términos de salud, educación y economía.
	P1	Los organismos y sectores sociales cuentan con acciones que contribuyan a su empoderamiento	Porcentaje de beneficiarios de las acciones de empoderamiento	(Número de personas beneficiarias de las acciones de empoderamiento / Población total del Municipio de Campeche)x100	Estratégico / Eficacia / Anual	0	Porcentaje	10	Listas de asistencia, padrón de beneficiarios, Listas de registro, Expedientes de organismos y sectores sociales Habitantes de las Localidades de Zona Rural y Censo de Población y Vivienda emitido por el Instituto Nacional de Estadística y Geografía (INEGI) disponible en: https://www.inegi.org.mx/	Las condiciones socioeconómicas del Estado de Campeche se mantienen estables lo que permita mejorar las condiciones de vida de los campechanos.
	C1	Atención a jóvenes para contribuir a su empoderamiento brindada	Porcentaje de jóvenes beneficiados con acciones que contribuyan al empoderamiento	(Número de jóvenes beneficiados con acciones que contribuyan al empoderamiento / Número de jóvenes programados a beneficiar con acciones que contribuyan al empoderamiento)x100	Gestión / Eficacia / Trimestral	0	Porcentaje	100	Lista de Registro de Jóvenes atendidos y Plan de Trabajo Anual de la Subdirección de Atención y Empoderamiento Juvenil	Los jóvenes aprovechan las herramientas y actividades proporcionadas por el programa para lograr su empoderamiento y/o por medio del trabajo coordinado de las distintas Direcciones del H. Ayuntamiento en beneficio de los jóvenes del Municipio.

f



**H. AYUNTAMIENTO DE CAMPECHE 2018-2021
MATRIZ DE INDICADORES PARA RESULTADOS (MIR)
EJERCICIO FISCAL 2020**




Campeche es nuestra
FORTALEZA

MATRIZ DE INDICADORES PARA RESULTADOS 2020

NOMBRE DEL PROGRAMA PRESURUESTARIO: E101000 Programa de Inclusión y Empoderamiento de grupos vulnerables
EJE DEL PLAN MUNICIPAL DE DESARROLLO 2018-2021: I. Municipio incluyente, humano y ciudadano
SUBEJE DEL PLAN MUNICIPAL DE DESARROLLO 2018-2021: 1.5. Inclusión y empoderamiento de grupos vulnerables.

NIVEL	ORDEN	RESUMEN NARRATIVO	INDICADORES						MEDIOS DE VERIFICACIÓN	SUPUESTOS
			NOMBRE DEL INDICADOR	MÉTODO DE CÁLCULO	TIPO / DIMENSIÓN / FRECUENCIA DE MEDICIÓN	LÍNEA BASE	UNIDAD DE MEDIDA	META		
COMPONENTE 2	C2	Atención a Grupos de reciente creación brindada	Porcentaje de Grupos de reciente creación atendidos	(Número de grupos de reciente creación integrados al padrón / Número de grupos de reciente creación programados para integrar al padrón)x100	Gestión / Eficacia / Trimestral	100	Porcentaje	100	Expedientes de Grupos de reciente creación y Plan de Trabajo Anual del Departamento de Grupos Nueva Creación de la Dirección de Desarrollo Social	Los grupos organizados y/o colectivos logran convertirse en organizaciones autogestivas.
COMPONENTE 3	C3	Atención a Organizaciones Sociales brindada	Porcentaje de Organizaciones Sociales atendidos	(Número de Organizaciones Sociales atendidos / Número de Organizaciones Sociales que solicitan algún servicio)x100	Gestión / Eficacia / Anual	100	Porcentaje	100	Expedientes de Asociaciones Civiles del Departamento de Organizaciones Sociales de la Dirección de Desarrollo Social	Las Organizaciones de la Sociedad Civil replican el empoderamiento en beneficio de los grupos vulnerables.
COMPONENTE 4	C4	Atención a Grupos y Asociaciones Religiosas brindada	Porcentaje de Grupos y Asociaciones Religiosas atendidas	(Número de Grupos y Asociaciones Religiosas atendidas / Número de Grupos y Asociaciones Religiosas que solicitan algún servicio)x100	Gestión / Eficacia / Trimestral	100	Porcentaje	100	Expedientes de Grupos y Asociaciones Religiosas del Departamento de Organizaciones Religiosas de la Dirección de Desarrollo Social	Las organizaciones religiosas impactan positivamente en el entorno social en el que se encuentran establecidas que en su mayoría son zonas vulnerables.
COMPONENTE 5	C5	Apoyos a grupos en situación de vulnerabilidad entregados	Porcentaje de apoyos entregados	(Número de apoyos entregados / Número de apoyos solicitados)x100	Gestión / Eficacia / Trimestral	100	Porcentaje	100	Lista de beneficiarios, Recibos de entrega de apoyos, contratos y Expedientes de solicitud de apoyos resguardados en la Dirección de Desarrollo Social	Los beneficiarios utilizan los apoyos entregados para mejorar su situación de vulnerabilidad.
ACTIVIDAD 1.1	C1.A.1	Instalación y operación del Consejo de la Juventud Municipal y Seguimiento del Consejo de Participación Social en la Educación	Porcentaje de actividades realizadas por los Consejos de la Juventud Municipal y Participación Social en la Educación	(Número de actividades realizadas / Número de actividades programadas)x100	Gestión / Eficacia / Trimestral	100	Porcentaje	100	Informes de actividades de los Consejos y Programa Anual de Trabajo resguardados en la Subdirección de Atención y Empoderamiento Juvenil	Existe participación ciudadana para proponer estrategias que beneficien a los jóvenes del municipio.



**H. AYUNTAMIENTO DE CAMPECHE 2018-2021
MATRIZ DE INDICADORES PARA RESULTADOS (MIR)
EJERCICIO FISCAL 2020**



Campeche en desarrollo
FORTALEZA

MATRIZ DE INDICADORES PARA RESULTADOS 2020

NOMBRE DEL PROGRAMA PRESUPUESTARIO:	E101000 Programa de Inclusión y Empoderamiento de grupos vulnerables
EIF DEL PLAN MUNICIPAL DE DESARROLLO 2018-2021:	I. Municipio incluyente, humano y ciudadano
NOMBRE DE DEL PLAN MUNICIPAL DE DESARROLLO 2018-2021:	1.5. Inclusión y empoderamiento de grupos vulnerables.

NIVEL	ORDEN	RESUMEN NARRATIVO	INDICADORES						MEDIO DE VERIFICACIÓN	SUPUESTOS
			NOMBRE DEL INDICADOR	METODO DE CALCULO	TIPO DE MEDICIÓN - FRECUENCIA DE MEDICIÓN	LINEA BASE	UNIDAD DE MEDIDA	META		
	C1.A.2	Atención de las solicitudes recibidas por los jóvenes del municipio	Porcentaje de solicitudes de jóvenes atendidas	(Número de solicitudes de jóvenes atendidas / Número de solicitudes de jóvenes recibidas)x100	Gestión / Eficacia / Trimestral	100	Porcentaje	100	Expediente de solicitudes atendidas y Oficios de solicitud de la Subdirección de Atención y Empoderamiento Juvenil	Las instancias correspondientes proporcionan el servicio gestionado en beneficio en atención de las necesidades de los jóvenes.
	C1.A.3	Actividades para el fortalecimiento de la cultura y del sentido de pertenencia entre el sector juvenil del municipio	Porcentaje de actividades para el fortalecimiento de la cultura y del sentido de pertenencia entre el sector juvenil realizados	(Número de actividades para el fortalecimiento de la cultura y del sentido de pertenencia entre el sector juvenil realizados / Número de actividades para el fortalecimiento de la cultura y del sentido de pertenencia entre el sector juvenil programados)x100	Gestión / Eficacia / Trimestral	0	Porcentaje	100	Expedientes de actividades y Plan de Trabajo de la Subdirección de Atención y Empoderamiento Juvenil	Existe participación activa de los jóvenes en las diversas actividades realizadas por la Dirección de Desarrollo Social.
ACTIVIDAD 1.4	C1.A.4	Capacitación para jóvenes que contribuyan a superación personal y profesional	Porcentaje de capacitaciones realizadas	(Número de capacitaciones realizadas / Número de capacitaciones requeridas)x100	Gestión / Eficacia / Trimestral	100	Porcentaje	100	Expedientes de las capacitaciones, Plan de Trabajo y Solicitudes de capacitación de la Subdirección de Atención y Empoderamiento Juvenil	Las jóvenes aplican los conocimientos proporcionados para su empoderamiento.
ACTIVIDAD 1.5	C1.A.5	Evento del mes de la juventud	Porcentaje de evento del mes de la juventud realizado	(Número de eventos del mes de la juventud realizados/ Número de eventos del mes de la juventud programados)x100	Gestión / Eficacia / Trimestral	0	Porcentaje	100	Expediente de eventos del Mes de la Juventud y Plan de Trabajo resguardados en la Subdirección de Atención y Empoderamiento Juvenil	Existe participación activa de los jóvenes en las diversas actividades realizadas por el mes de la juventud.

cf



**H. AYUNTAMIENTO DE CAMPECHE 2018-2021
MATRIZ DE INDICADORES PARA RESULTADOS (MIR)
EJERCICIO FISCAL 2020**




Campeche en movimiento
FORTALEZA

MATRIZ DE INDICADORES PARA RESULTADOS 2020

NOMBRE DEL PROGRAMA PRESUPUESTARIO:	E101000 Programa de Inclusión y Empoderamiento de grupos vulnerables
EJE DEL PLAN MUNICIPAL DE DESARROLLO 2018-2021:	I. Municipio incluyente, humano y ciudadano
SUB-EJE DEL PLAN MUNICIPAL DE DESARROLLO 2018-2021:	1.5. Inclusión y empoderamiento de grupos vulnerables.

NIVEL	ORDEN	RESUMEN NARRATIVO	INDICADOR						MEDIOS DE VERIFICACIÓN	SUPUESTOS
			NOMBRE DEL INDICADOR	METODO DE CALCULO	TIPO / DIMENSION / FRECUENCIA DE MEDICIÓN	LINEA BASE	UNIDAD DE MEDIDA	META		
ACTIVIDAD 2.1	C2.A1	Integración de una base de datos de colectivos independientes y grupos de nueva creación de la sociedad civil realizada	Porcentaje grupos organizados y/o colectivos con expediente integrado	(Número de grupos organizados y/o colectivos con expediente integrado / Número de grupos organizados y/o colectivos que solicitan apoyo)x100	Gestión / Eficacia / Trimestral	100	Porcentaje	100	Expediente de grupos de nueva creación del Departamento de Grupos Nueva Creación de la Dirección de Desarrollo Social	Los colectivos nuevos tienen confianza de las iniciativas municipales que beneficien su desarrollo.
ACTIVIDAD 2.2	C2.A2	Convenios con organizaciones y colectivos firmados	Porcentaje de convenios firmados	(Número de convenios firmados / Número de convenios programados)x100	Gestión / Eficacia / Trimestral	100	Porcentaje	100	Convenio firmado y Plan de Trabajo del Departamento de Grupos Nueva Creación de la Dirección de Desarrollo Social	Los colectivos nuevos tienen confianza de las iniciativas municipales que beneficien su desarrollo.
ACTIVIDAD 2.3	C2.A3	Gestión y vinculación de grupos de nueva creación	Porcentaje de gestiones de grupos de nueva creación realizadas	(Número de gestiones de grupos de nueva creación realizadas / Número de gestiones solicitadas por los grupos de nueva creación)x100	Gestión / Eficacia / Trimestral	100	Porcentaje	100	Oficios de gestión y vinculación resguardados en el Departamento de Grupos Nueva Creación de la Dirección de Desarrollo Social	Las instancias correspondientes proporcionan el servicio gestionado.
ACTIVIDAD 2.4	C2.A4	Capacitación a los grupos de nueva creación impartida	Porcentaje de capacitaciones realizadas	(Número de capacitaciones realizadas / Número de capacitaciones programadas)x100	Gestión / Eficacia / Trimestral	100	Porcentaje	100	Listas de Asistencia, fotografías y Plan de Trabajo del Departamento de Grupos Nueva Creación de la Dirección de Desarrollo Social	Los grupos aplican los conocimientos proporcionados para su empoderamiento.

f



**H. AYUNTAMIENTO DE CAMPECHE 2018-2021
MATRIZ DE INDICADORES PARA RESULTADOS (MIR)
EJERCICIO FISCAL 2020**



Campeche es nuestra
FORTALEZA


MATRIZ DE INDICADORES PARA RESULTADOS 2020

NOMBRE DEL PROGRAMA PRESUPUESTARIO	E101000 Programa de Inclusión y Empoderamiento de grupos vulnerables
NOMBRE DEL PLAN MUNICIPAL DE DESARROLLO 2018-2021	I. Municipio incluyente, humano y ciudadano
NOMBRE DEL PLAN MUNICIPAL DE DESARROLLO 2018-2021	1.5. Inclusión y empoderamiento de grupos vulnerables.

NIVEL	CÓDIGO	DESCRIPCIÓN NARRATIVA	INDICADORES						MEDIOS DE VERIFICACIÓN	SUPUESTOS
			NOMBRE DEL INDICADOR	METODO DE CÁLCULO	TIPO / DIMENSIÓN / FRECUENCIA DE MEDICIÓN	UNIDAD DE MEDIDA	UNIDAD DE MEDIDA	UNIDAD DE MEDIDA		
ESTRATEGIA 2.2	C2.A5	Foro Municipal para Colectivos Sociales Independientes	Porcentaje de foros municipales para Colectivos Sociales Independientes realizados	(Número de foros municipales para Colectivos Sociales Independientes realizados / Número de foros municipales para Colectivos Sociales Independientes programados)x100	Gestión / Eficacia / Anual	0	Porcentaje	100	Listas de Asistencia, fotografías, Orden del Día y Plan de Trabajo resguardados en el Departamento de Grupos Nueva Creación de la Dirección de Desarrollo Social	Los grupos organizados y/o colectivos están interesados en establecer redes sociales con otras organizaciones.
ESTRATEGIA 3.1	C3.A1	Reinstalación del Comité Municipal de Salud y Seguimiento del Consejo Municipal Contra las Adicciones	Porcentaje de actividades realizadas por el Comité Municipal de la salud y Consejo Municipal contra las Adicciones	(Número de actividades realizadas / Número de actividades programadas)x100	Gestión / Eficacia / Trimestral	100	Porcentaje	100	Informes de actividades de los Consejos y Comités, y el Programa Anual de Trabajo resguardados en el Departamento de Organizaciones Sociales de la Dirección de Desarrollo Social	Existe participación ciudadana para proponer estrategias para mejorar la salud y contribuir a la prevención de adicciones.
ESTRATEGIA 3.2	C3.A2	Gestión de las necesidades de las organizaciones de la sociedad civil	Porcentaje de gestiones de necesidades de las organizaciones de la sociedad civil realizadas	(Número de gestiones de necesidades de las organizaciones de la sociedad civil realizadas / Número gestiones de necesidades solicitadas por organizaciones de la sociedad civil)x100	Gestión / Eficacia / Trimestral	100	Porcentaje	100	Oficios de gestión resguardados en el Departamento de Organizaciones Sociales de la Dirección de Desarrollo Social	Las instancias correspondientes proporcionan el servicio gestionado.
ESTRATEGIA 3.3	C3.A3	Vinculación de organizaciones de la sociedad civil	Porcentaje de vinculaciones de organizaciones de la sociedad civil realizadas	(Número de vinculaciones realizadas / Número de vinculaciones solicitadas)x100	Gestión / Eficacia / Trimestral	100	Porcentaje	100	Oficios de vinculación resguardados en el Departamento de Organizaciones Sociales de la Dirección de Desarrollo Social	Las instancias correspondientes proporcionan el servicio a las organizaciones de la sociedad civil.

[Firma]

[Firma]



**H. AYUNTAMIENTO DE CAMPECHE 2018-2021
MATRIZ DE INDICADORES PARA RESULTADOS (MIR)
EJERCICIO FISCAL 2020**



Campeche es nuestra
FORTALEZA

MATRIZ DE INDICADORES PARA RESULTADOS 2020

NOMBRE DEL PROGRAMA PRESUPUESTARIO:	E101000 Programa de Inclusión y Empoderamiento de grupos vulnerables
EJE DEL PLAN MUNICIPAL DE DESARROLLO 2018-2021:	I. Municipio incluyente, humano y ciudadano
SUBEJE DEL PLAN MUNICIPAL DE DESARROLLO 2018-2021:	1.5. Inclusión y empoderamiento de grupos vulnerables.

NIVEL	ORDEN	RESUMEN NARRATIVO	INDICADORES						MEDIOS DE VERIFICACIÓN	SUPUESTOS
			NOMBRE DEL INDICADOR	FÓRMULA DE CÁLCULO	TIPO / DIMENSIÓN / FRECUENCIA DE MEDICIÓN	UNIDAD DE MEDIDA	UNIDAD DE MEDIDA	META		
ACTIVIDAD 2.4	C3.A4	Realización de Mesas de trabajo de organizaciones de la sociedad civil	Porcentaje de mesas de trabajo realizadas	(Número de mesas de trabajo realizadas / Número de mesas de trabajo programadas a realizar)x100	Gestión / Eficacia / Trimestral	100	Porcentaje	100	Listas de Asistencia, Minutas, fotografías y Plan de Trabajo del Departamento de Organizaciones Sociales de la Dirección de Desarrollo Social	Las organizaciones convocadas muestren interés en los temas a tratar en las mesas de trabajo.
ACTIVIDAD 2.5	C3.A5	Capacitación a organizaciones sociales	Porcentaje de capacitaciones realizadas	(Número de capacitaciones realizadas / Número de capacitaciones programadas)x100	Gestión / Eficacia / Trimestral	100	Porcentaje	100	Listas de Asistencia, fotografías y Plan de Trabajo del Departamento de Organizaciones Sociales de la Dirección de Desarrollo Social	Las organizaciones aplican los conocimientos proporcionados para su fortalecimiento.
ACTIVIDAD 2.6	C3.A6	Firma de Convenio Lazos por la Fortaleza	Porcentaje de organizaciones que terminan su proyecto derivado del Convenio Lazos por la Fortaleza	(Número de organizaciones que terminan el proyecto / Número de organizaciones aceptadas a través de la convocatoria)x100	Gestión / Eficacia / Trimestral	0	Porcentaje	100	Comprobación de la aplicación de recursos, Informe Final del proyecto y Dictamen de validación resguardados en el Departamento de Organizaciones Sociales de la Dirección de Desarrollo Social	Existe disponibilidad de recursos de los aportantes.
ACTIVIDAD 3.7	C3.A7	Realización de eventos para las organizaciones de la sociedad civil	Porcentaje de eventos realizados	(Número de eventos realizados / Número de eventos programados)x100	Gestión / Eficacia / Trimestral	100	Porcentaje	100	Listas de asistencia, material fotográfico y Plan de Trabajo del Departamento de Organizaciones Sociales de la Dirección de Desarrollo Social	Las organizaciones asisten a los eventos realizados.
ACTIVIDAD 4.1	C4.A1	Visitas para la Actualización del padrón de organizaciones religiosas realizadas	Porcentaje de organizaciones religiosas que se registran en el padrón	(Número de organizaciones religiosas que se registran al padrón / Número de organizaciones religiosas programadas para incluir en el padrón)x100	Gestión / Eficacia / Trimestral	100	Porcentaje	100	Expedientes de organizaciones religiosas y Plan Trabajo Anual del Departamento de Organizaciones Religiosas de la Dirección de Desarrollo Social	Las organizaciones religiosas tienen confianza en las iniciativas municipales que benefician su desarrollo.
ACTIVIDAD 4.2	C4.A2	Gestión de necesidades de organizaciones religiosas realizadas	Porcentaje de gestiones de necesidades de organizaciones religiosas realizadas	(Número de gestiones de necesidades de organizaciones religiosas realizadas / Número gestiones solicitadas por organizaciones religiosas)x100	Gestión / Eficacia / Trimestral	100	Porcentaje	100	Oficios de gestión resguardados en el Departamento de Organizaciones Sociales de la Dirección de Desarrollo Social	Las instancias correspondientes proporcionan el servicio gestionado.

4

5



H. AYUNTAMIENTO DE CAMPECHE 2018-2021
MATRIZ DE INDICADORES PARA RESULTADOS (MIR)
EJERCICIO FISCAL 2020



Campeche es tu destino
FORTALEZA

MATRIZ DE INDICADORES PARA RESULTADOS 2020

NOMBRE DEL PROGRAMA PRESUPUESTARIO	E101000 Programa de Inclusión y Empoderamiento de grupos vulnerables
EJE DEL PLAN MUNICIPAL DE DESARROLLO 2018-2021	I. Municipio incluyente, humano y ciudadano
SUBEJE DEL PLAN MUNICIPAL DE DESARROLLO 2018-2021	1.5. Inclusión y empoderamiento de grupos vulnerables.

NIVEL	ORDEN	RESUMEN NARRATIVO	INDICADORES						MEDIOS DE VERIFICACIÓN	BIENESTAR
			NOMBRE DEL INDICADOR	METODO DE CALCULO	TIPO (DIMENSION / FRECUENCIA DE MEDICION)	LINEA BASE	UNIDAD DE MEDIDA	META		
ACTIVIDAD 43	C4.A3	Asesoría Técnica y jurídica a organizaciones religiosas	Porcentaje de asesoría técnica y jurídica brindada	(Número de asesorías técnicas y jurídicas brindadas / Número de asesorías técnicas y jurídicas solicitadas)x100	Gestión / Eficacia / Trimestral	100	Porcentaje	100	Expedientes de organizaciones religiosas del Departamento de Organizaciones Religiosas de la Dirección de Desarrollo Social	Las organizaciones religiosas cumplen con los requisitos legales para poder ser asesorados.
ACTIVIDAD 44	C4.A4	Taller de actualización de la Ley de Organizaciones religiosas realizado	Porcentaje de talleres de actualización realizados	(Número de talleres de actualización realizados / Número de talleres de actualización programados)x100	Gestión / Eficacia / Trimestral	0	Porcentaje	100	Listas de Asistencia, fotografías y Plan de Trabajo resguardados en el Departamento de Organizaciones Religiosas de la Dirección de Desarrollo Social	Las organizaciones religiosas están interesadas en ser capacitadas en normativa vigente.
ACTIVIDAD 51	C5.A1	Conectividad a internet para las comunidades rurales del Municipio instaladas	Porcentaje de comunidades rurales beneficiadas con conectividad a internet	(Número de comunidades rurales beneficiadas con conectividad a internet / Número de comunidades rurales programadas a beneficiar)x100	Gestión / Eficacia / Trimestral	0	Porcentaje	100	Fotografías, contratos con la empresa proveedora del servicio, Plan de Trabajo de la Coordinación Técnica de la Dirección de Desarrollo Social	Las condiciones geográficas permiten el acceso al servicio de internet.
ACTIVIDAD 52	C5.A2	Entrega de láminas para mejoramiento de vivienda a personas en estado de vulnerabilidad	Porcentaje de láminas entregadas	(Número de láminas entregadas / Número de láminas programadas a entregar)x100	Gestión / Eficacia / Anual	100	Porcentaje	100	Expedientes de beneficiarios, fotografías y Programa Operativo Anual de la Coordinación Técnica de la Dirección de Desarrollo Social	Los costos de las láminas se mantienen estables en el mercado.

[Firma]

[Firma]



**H. AYUNTAMIENTO DE CAMPECHE 2018-2021
MATRIZ DE INDICADORES PARA RESULTADOS (MIR)
EJERCICIO FISCAL 2020**



CAMPECHE ES NUESTRO
FORTALEZA


MATRIZ DE INDICADORES PARA RESULTADOS 2020

NOMBRE DEL PROGRAMA PRESUPUESTARIO:	E101000 Programa de Inclusión y Empoderamiento de grupos vulnerables
EJE DEL PLAN MUNICIPAL DE DESARROLLO 2018-2021:	I. Municipio incluyente, humano y ciudadano
SUBEJE DEL PLAN MUNICIPAL DE DESARROLLO 2018-2021:	1.5. Inclusión y empoderamiento de grupos vulnerables.


NIVEL	ORDEN	RESUMEN NARRATIVO	INDICADORES						MEDIOS DE VERIFICACION	SUPUESTOS
			NOMBRE DEL INDICADOR	METODO DE CALCULO	TIPO / DIMENSION / FRECUENCIA DE MEDICION	LINEA BASE	UNIDAD DE MEDIDA	META		
ACTIVIDAD	C5.A3	Despensas a pescadores entregadas en época de veda	Porcentaje de despensas entregadas	(Número de despensas entregadas / Número de despensas programadas a entregar)x100	Gestión / Eficacia / Trimestral	100	Porcentaje	100	Expedientes de beneficiarios, fotografías y Programa Operativo Anual de la Coordinación Técnica de la Dirección de Desarrollo Social	Los pescadores cumplen con los requisitos en tiempo y forma.

Autorizaron

Elaboró


Licda. Esmeralda Loya González
Titular de Dirección de Desarrollo Social


C. P. Claudia Eugenia Cetina Cabrera
Tesorero Municipal


Licda. Claudia Aurora Campos Calvillo
Titular de Planeación y Proyectos de Inversión Pública Productiva