



**H. AYUNTAMIENTO DE CAMPECHE 2018-2021
MATRIZ DE INDICADORES PARA RESULTADOS (MIR)
EJERCICIO FISCAL 2020**



Campeche es nuestra
FORTALEZA

MATRIZ DE INDICADORES PARA RESULTADOS 2020

NOMBRE DEL PROGRAMA PRESUPUESTARIO:	E314000 Programa de Transporte Urbano Municipal
EJE DEL PLAN MUNICIPAL DE DESARROLLO 2018-2021:	II. Municipio con desarrollo económico, sostenible, integral y equitativo
SUBEJE DEL PLAN MUNICIPAL DE DESARROLLO 2018-2021:	2.6 Movilidad urbana eficiente e incluyente

NIVEL	ORDEN	RESUMEN NARRATIVO	INDICADORES						MEDIOS DE VERIFICACIÓN	SUPUESTOS
			NOMBRE DEL INDICADOR	MÉTODO DE CÁLCULO	TIPO / DIMENSIÓN / FRECUENCIA DE MEDICIÓN	LÍNEA BASE	UNIDAD DE MEDIDA	META		
FIN	F1	Contribuir a la movilidad urbana eficiente e incluyente mediante la mejora del servicio de transporte público municipal	Tiempo de traslado	Porcentaje de personas que llegan a la escuela o al trabajo en menos de 30 minutos	Estratégico / Eficiencia / Quinquenal	0.76	Porcentaje	0.76	Encuesta Intercensal 2015 del Instituto Nacional de Estadística y Geografía disponible en: https://www.inegi.org.mx/programas/intercensal/2015/default.html?i=2	Existen planes para movilidad urbana sostenible. Aumentan la seguridad vial. Disminuye la exclusión social.
PROPOSITO	P1	La población de las comunidades y colonias de las rutas concesionadas por el Instituto Estatal de Transporte cuentan con un servicio de transporte público eficiente	Porcentaje de rutas de transporte público operadas	(Número de rutas de transporte público operadas / Número de rutas de transporte público concesionadas)x100	Estratégico / Eficacia / Anual	100	Porcentaje	100	Bitácoras de rol de unidades y Concesión otorgada por el Instituto Estatal de Transporte resguardados en la Dirección de Transporte Urbano Municipal	Existen las condiciones adecuadas para facilitar la movilidad de las personas en el Municipio.
COMPONENTE 1	C1	Servicio de transporte público mejorado	Porcentaje de unidades de transporte público mejoradas	(Número de unidades de transporte público mejoradas / Número de unidades de transporte público operando)x100	Gestión / Eficacia / Anual	75	Porcentaje	100	Bitácoras de Equipamiento y Padrón Vehicular resguardado en la Dirección de Transporte Urbano Municipal	Los usuarios del transporte público mantienen en buenas condiciones las unidades, lo que permite seguir brindando un servicio de calidad de transporte público municipal.



**H. AYUNTAMIENTO DE CAMPECHE 2018-2021
MATRIZ DE INDICADORES PARA RESULTADOS (MIR)
EJERCICIO FISCAL 2020**



FORTALEZA

COMPONENTE 2	C2.1	Paraderos de camiones rehabilitados e instalados	Porcentaje de paraderos instalados	(Número de paraderos instalados / Número de paraderos de camiones programados a instalar)x100	Gestión / Eficacia / Anual	100	Porcentaje	100	Entrega-recepción de la obra, Fotografías y Programa Operativo Anual resguardados en la Dirección de Transporte Urbano Municipal	La población mantiene en buenas condiciones los paraderos.
	C2.2		Porcentaje de paraderos rehabilitados	(Número de paraderos rehabilitados / Número de paraderos programados a rehabilitar)x100	Gestión / Eficacia / Anual	100	Porcentaje	100	Material fotográfico y Programa Operativo Anual resguardados en la Dirección de Transporte Urbano Municipal	
COMPONENTE 3	C3.1	Servicio de mantenimiento y reparación de unidades de transporte público brindado	Porcentaje de mantenimientos preventivos realizados	(Número de mantenimientos preventivos realizados a las unidades propias / Número de mantenimientos preventivos requeridos a realizar a las unidades propias)x100	Gestión / Eficacia / Trimestral	75	Porcentaje	100	Bitácoras de Mantenimiento preventivo de las unidades y Expedientes de las Unidades resguardados en la Dirección de Transporte Urbano Municipal	Los usuarios del transporte público mantienen en buenas condiciones las unidades.
	C3.2		Porcentaje de mantenimientos correctivos realizados	(Número de mantenimientos correctivos realizados / Número de mantenimientos correctivos requeridos)x100	Gestión / Eficacia / Trimestral	60	Porcentaje	100	Bitácoras de Mantenimiento correctivo de las unidades y Reportes de Operadores resguardados en la Dirección de Transporte Urbano Municipal.	
ACTIVIDAD 1.1	C1.A1	Capacitación de operadores de transporte público	Porcentaje de Capacitación de operadores	(Número de operadores de transporte público capacitados / Número total de operadores de transporte público)x100	Gestión / Eficacia / Trimestral	85	Porcentaje	100	Bitácoras de capacitación de operadores y Expediente de operadores resguardados en la Dirección de Transporte Urbano Municipal	Los operadores capacitados aplican los conocimientos adquiridos para dar un buen servicio.
ACTIVIDAD 1.2	C1.A2	Arrendamiento de unidades con aire acondicionado	Porcentaje de unidades con aire acondicionado arrendadas	(Número de unidades con aire acondicionado arrendadas / Número de unidades con aire acondicionado programadas)x100	Gestión / Eficacia / Trimestral	75	Porcentaje	100	Entrega-recepción de unidades y Requisición de Servicio de Arrendamiento resguardados en la Dirección del Transporte Urbano Municipal	El arrendador del servicio proporciona unidades en buenas condiciones.

Handwritten signature



**H. AYUNTAMIENTO DE CAMPECHE 2018-2021
MATRIZ DE INDICADORES PARA RESULTADOS (MIR)
EJERCICIO FISCAL 2020**



Campeche es nuestra
FORTALEZA

ACTIVIDAD 1.3	C1.A3	Equipamiento de tecnología (GPS, Wifi, Cámaras de Seguridad) a las unidades de transporte público	Porcentaje de unidades de transporte público equipadas	(Número de unidades de transporte público equipadas / Número de unidades de transporte público programadas a equipar)x100	Gestión / Eficacia / Trimestral	75	Porcentaje	100	Bitácora de equipamiento, material fotográfico y Programa Operativo Anual resguardados en la Dirección del Transporte Urbano Municipal	Los costos de equipamiento de tecnología se mantienen estables en el mercado.
ACTIVIDAD 1.4	C1.A4	Implementar una APP con ubicación, rutas y horarios actualizados de las unidades	Porcentaje de unidades en la APP	(Número de unidades en la APP / Número total de unidades)x100	Gestión / Eficacia / Trimestral	75	Porcentaje	100	Aplicación "Tu ruta" y Padrón Vehicular resguardado en la Dirección de Transporte Urbano Municipal	Hay una buena conexión con el servidor de la APP y existe una adecuada conexión de Wifi.
ACTIVIDAD 2.1	C2.A1	Equipamiento de tecnología (Paneles solares, Wifi) en los paraderos instalados	Porcentaje de paraderos equipados	(Número de paraderos equipados con tecnología / Número de paraderos programados a equipar con tecnología)x100	Gestión / Eficacia / Trimestral	0	Porcentaje	100	Bitácoras de equipo de tecnología (Paneles solares, Wifi) en los paraderos instalados resguardados en la Dirección del Transporte Urbano Municipal	Los costos de equipamiento de tecnología para los paraderos se mantienen estables en el mercado.
ACTIVIDAD 2.2	C2.A2	Mantenimiento de los paraderos instalados	Porcentaje de paraderos instalados con mantenimiento	(Número de paraderos instalados con mantenimiento / Número de paraderos instalados programados a realizar mantenimiento)x100	Gestión / Eficacia / Trimestral	100	Porcentaje	100	Bitácora de Mantenimiento a paraderos instalados y Requisición de servicio de mantenimiento resguardados en la Dirección del Transporte Urbano Municipal	Los costos de los suministros para el mantenimiento de los paraderos se mantienen estables.
ACTIVIDAD 3.1	C3.A1	Rehabilitación y mantenimiento del área de taller y lavado	Porcentaje de rehabilitación y mantenimiento del área del taller	(Número de rehabilitaciones realizadas / Número de rehabilitaciones programadas)x100	Gestión / Eficacia / Trimestral	0	Porcentaje	100	Bitácora de mantenimiento del área del taller y área de lavado, y Programa Operativo Anual resguardados en la Dirección del Transporte Urbano Municipal	Los costos de rehabilitación y mantenimiento del área de taller y lavado se mantienen estables.

f




**H. AYUNTAMIENTO DE CAMPECHE 2018-2021
MATRIZ DE INDICADORES PARA RESULTADOS (MIR)
EJERCICIO FISCAL 2020**




Campeche es nuestra
FORTALEZA


ACTIVIDAD 3.2	C3.A2	Equipamiento de las áreas de hojalatería y pintura, mecánica, electricidad automotriz y lavado del taller	Porcentaje de áreas equipadas	(Número de áreas equipadas / Número de áreas programadas a equipar)x100	Gestión / Eficacia / Trimestral	0	Porcentaje	100	Bitácora para control de equipamiento y Requisición de equipamiento resguardados en la Dirección del Transporte Urbano Municipal	Los costos de los equipos y herramientas para el equipamiento de las instalaciones se mantienen estables.
ACTIVIDAD 3.3	C3.A3	Brindar el servicio de mantenimiento y prevención a las unidades de las cooperativas a precio preferencial	Porcentaje de servicios de mantenimiento realizados a unidades de transporte público de las cooperativas	(Número de servicios de mantenimiento realizados a unidades de transporte público de las cooperativas / Número de servicios de mantenimiento a unidades de transporte público solicitados por las cooperativas)x100	Gestión / Eficacia / Trimestral	0	Porcentaje	100	Bitácoras de Mantenimiento preventivo y correctivo de las unidades y Formato de Solicitud de Mantenimiento resguardados en la Dirección de Transporte Urbano Municipal	Las cooperativas realizan solicitudes a la Dirección de Transporte Urbano Municipal para mantenimiento correctivo y preventivo de sus unidades.

ELABORÓ


Lic. Rubén Ricardo Saravía Cuevas
Titular Dirección de Transporte Urbano Municipal

AUTORIZARON


Licda. Claudia Aurora Campos Calvillo
Titular de Planeación y Proyectos
de Inversión Pública Productiva Municipal


C.P. Claudia Eugenia Cetina Cabrera
Tesorero Municipal