



**H. AYUNTAMIENTO DE CAMPECHE 2018-2021  
PROGRAMA OPERATIVO ANUAL (POA)  
EJERCICIO FISCAL 2020**



CLAVE Y NOMBRE DEL PROGRAMA PRESUPUESTARIO	E318000 Programa de Espacios Públicos Municipales, E319000 Programa de Mercados Municipales, E320000 Programa de Rehabilitación y Modernización del Alumbrado Público en el Municipio, E321000 Programa de Mantenimiento del Centro Histórico y Barrios Tradicionales de la ciudad, E322000 Programa de Panteones Públicos de la Ciudad de Campeche, E323000 Programa de Mantenimiento Vial, E324000 Rastro Municipal, E325000 Programa de Supervisión y Operación de Plantas de Tratamiento de Aguas Residuales del Municipio, E326000 Programa de Drenaje y Alcantarillado Municipal, E327000 Programa Integral de manejo y confinación de residuos
PARTE DEL PLAN MUNICIPAL DE DESARROLLO 2018-2021	III. Municipio con infraestructura y servicios públicos de calidad
SUBJEJE DEL PLAN MUNICIPAL DE DESARROLLO 2018-2021	3.1 Servicios públicos sostenibles
UNIDAD ADMINISTRATIVA	Dirección de Servicios Públicos

INDICADORES DEL PROGRAMA																		
PROGRAMACIÓN ANUAL				AVANCE DE METAS ACUMULADAS														
Tipo de Beneficiario	Población Total	Población Objetivo	Meta Anual	Sexo		Ene-Mar			Ene-Jun			Ene-Sep			Ene-Dic			% de Avance Acumulado
				Mujer	Hombre	Mujer	Hombre	Avance Acumulado	Mujer	Hombre	Avance Acumulado	Mujer	Hombre	Avance Acumulado	Mujer	Hombre	Avance Acumulado	
Espacios Públicos (E318000)	248	248	122	N/A	N/A	N/A	N/A	57	N/A	N/A	57							46.72%
Personas (E319000) Mercados	283,025	127,519	127,519	68,311	59,208	68,311	59,208	127,519	68,311	59,208	127,519							100.00%
Personas (E320000) Alumbrado	283,025	240,000	240,000	138,720	101,280	24,997	18,251	43,248	50,383	36,785	87,168							36.32%
Barrios tradicionales y Centro Histórico (E321000)	9	9	9	N/A	N/A	N/A	N/A	9	N/A	N/A	9							100.00%
Personas (E322000) Panteones	283,025	56,800	56,800	30,754	26,046	534	390	924	1435	1047	2482							4.37%
Colonia (E323000) Obras Viales	270	270	130	N/A	N/A	N/A	N/A	83	N/A	N/A	110							84.62%
Comunidades (E23000) Obras Viales	38	38	38	N/A	N/A	N/A	N/A	4	N/A	N/A	9							23.68%
Introdutores de Reses y Cerdos (E324000) Rastro	12	12	12	5	7	5	7	12	5	10	15							125.00%
Viviendas (E325000) Plantas	79,159	9,494	9,494	N/A	N/A	N/A	N/A	9,494	N/A	N/A	9,494							100.00%
Viviendas (E326000) Drenajes	79,159	65,305	65,305	N/A	N/A	N/A	N/A	50,235	N/A	N/A	50,235							76.92%
Viviendas (E327000) Basura	86,837	82,495	82,495	N/A	N/A	N/A	N/A	82,495	N/A	N/A	82,495							100.00%

ACTIVIDAD	INDICADOR					PROGRAMACIÓN ESTIMADA				AVANCE DE METAS ACUMULADAS				JUSTIFICACIÓN DE LA INCORPORACIÓN DE LA META ANUAL
	NOMBRE DEL INDICADOR	METODO DE CALCULO	TIPO / DIMENSIÓN / FRECUENCIA DE MEDICIÓN	UNIDAD DE MEDIDA	META ANUAL	PERIODO QUE ABARCA	NUMERADOR	DENOMINADOR	VALOR	PERIODO QUE ABARCA EL VALOR ACUMULADO	NUMERADOR ACUMULADO	DENOMINADOR ACUMULADO	VALOR ACUMULADO	
		(Número de chapeos y limpieza en				Enero-Marzo	24	24	100.00	Enero-Marzo	0	0	#¡DIV/0!	



**H. AYUNTAMIENTO DE CAMPECHE 2018-2021  
PROGRAMA OPERATIVO ANUAL (POA)  
EJERCICIO FISCAL 2020**



CLAVE Y NOMBRE DEL PROGRAMA PRESUPUESTARIO	E318000 Programa de Espacios Públicos Municipales, E319000 Programa de Mercados Municipales, E320000 Programa de Rehabilitación y Modernización del Alumbrado Público en el Municipio, E321000 Programa de Mantenimiento del Centro Histórico y Barrios Tradicionales de la ciudad, E322000 Programa de Panteones Públicos de la Ciudad de Campeche, E323000 Programa de Mantenimiento Vial, E324000 Rastro Municipal, E325000 Programa de Supervisión y Operación de Plantas de Tratamiento de Aguas Residuales del Municipio, E326000 Programa de Drenaje y Alcantarillado Municipal, E327000 Programa Integral de manejo y confinación de residuos
SECTOR DEL PLAN MUNICIPAL DE DESARROLLO HUMANO	III. Municipio con infraestructura y servicios públicos de calidad
SUBSECTOR DEL PLAN MUNICIPAL DE DESARROLLO HUMANO	3.1 Servicios públicos sostenibles
UNIDAD ADMINISTRATIVA	Dirección de Servicios Públicos

Descripción de Actividades	Indicador	Unidad de Medida	Gestión / Eficacia / Trimestral	Porcentaje	100	Ejercicio 2020			Ejercicio 2021			Observaciones		
						Abil-Junio	Julio-Septiembre	Octubre-Diciembre	Enero-Junio	Enero-Septiembre	Enero-Diciembre			
Chapeo y limpieza de Jardines de Niños y Escuelas Primarias Públicas prioritarios	Porcentaje de chapeos y limpieza en Jardines de Niños y Escuelas Primarias Públicas	Jardines de Niños y Escuelas Primarias Públicas realizados / Número de chapeos y limpieza en Jardines de Niños y Escuelas Primarias Públicas solicitados x 100	Gestión / Eficacia / Trimestral	Porcentaje	100	Abril-Junio	24	24	100.00	Enero-Junio	0	0	#1DIV/0!	
						Julio-Septiembre	24	24	100.00	Enero-Septiembre			#1DIV/0!	META MODIFICADA:
						Octubre-Diciembre	24	24	100.00	Enero-Diciembre			#1DIV/0!	CLAVE DE AUTORIZACIÓN:
Levantamiento de maleza producto de la limpieza en Jardines de Niños y Escuelas Primarias Públicas prioritarios	Porcentaje de viajes para levantamiento de maleza producto de la limpieza	(Número de viajes para levantamiento de maleza producto de la limpieza realizados / Número de viajes para levantamiento de maleza producto de la limpieza requeridos) x 100	Gestión / Eficacia / Trimestral	Porcentaje	100	Enero-Marzo	24	24	100.00	Enero-Marzo	0	0	#1DIV/0!	
						Abril-Junio	24	24	100.00	Enero-Junio	0	0	#1DIV/0!	
						Julio-Septiembre	24	24	100.00	Enero-Septiembre			#1DIV/0!	META MODIFICADA:
						Octubre-Diciembre	24	24	100.00	Enero-Diciembre			#1DIV/0!	CLAVE DE AUTORIZACIÓN:




**H. AYUNTAMIENTO DE CAMPECHE 2018-2021  
PROGRAMA OPERATIVO ANUAL (POA)  
EJERCICIO FISCAL 2020**



PLAN ANUAL DE SERVICIOS PÙBLICOS	E318000 Programa de Espacios Pùblicos Municipales, E319000 Programa de Mercados Municipales, E320000 Programa de Rehabilitaci3n y Modernizaci3n del Alumbrado Pùblico en el Municipio, E321000 Programa de Mantenimiento del Centro Hist3rico y Barrios Tradicionales de la ciudad, E322000 Programa de Panteones Pùblicos de la Ciudad de Campeche, E323000 Programa de Mantenimiento Vial, E324000 Rastro Municipal, E325000 Programa de Supervisi3n y Operaci3n de Plantas de Tratamiento de Aguas Residuales del Municipio, E326000 Programa de Drenaje y Alcantarillado Municipal, E327000 Programa Integral de manejo y confinaci3n de residuos
OBJETIVO DEL PLAN MUNICIPAL DE DESARROLLO MUNICIPAL	III. Municipio con infraestructura y servicios pùblicos de calidad
OBJETIVO DEL PLAN MUNICIPAL DE DESARROLLO MUNICIPAL	3.1 Servicios pùblicos sostenibles
UNIDAD ADMINISTRATIVA	Direcci3n de Servicios Pùblicos

DESCRIPCIÓN DE LA ACTIVIDAD	INDICADOR DE RESULTADO	UNIDAD DE MEDIDA	GESTIÓN / EFICACIA / TRIMESTRAL	PORCENTAJE	VALOR	PERIODO			ACUMULADO			OBSERVACIONES		
						ENE- MAR- JUN	ABR- JUN- SEPT	OCT- DIC	ENE- MAR- JUN	ABR- JUN- SEPT	OCT- DIC			
Chapeo, Limpieza y caleo de avenidas principales	Porcentaje de avenidas atendidas con caleo	(Número de avenidas atendidas con caleo / Número de avenidas programadas a calear)x100	Gestión / Eficacia / Trimestral	Porcentaje	100	Enero-Marzo	7	7	100.00	Enero-Marzo	0	7	0.00	
						Abril-Junio	7	7	100.00	Enero-Junio	5	14	35.71	
						Julio-Septiembre	7	7	100.00	Enero-Septiembre			#1DIV/0!	META MODIFICADA:
						Octubre-Diciembre	4	4	100.00	Enero-Diciembre			#1DIV/0!	CLAVE DE AUTORIZACIÓN:
	Porcentaje de avenidas atendidas con chapeo y limpieza	(Número de avenidas atendidas con chapeo y limpieza / Número de avenidas programadas a atender con chapeo y limpieza) x100	Gestión / Eficacia / Trimestral	Porcentaje	100	Enero-Marzo	13	13	100.00	Enero-Marzo	12	13	92.31	
						Abril-Junio	13	13	100.00	Enero-Junio	56	26	215.38	
						Julio-Septiembre	13	13	100.00	Enero-Septiembre			#1DIV/0!	META MODIFICADA:
						Octubre-Diciembre	13	13	100.00	Enero-Diciembre			#1DIV/0!	CLAVE DE AUTORIZACIÓN:
Chapeo, Limpieza y caleo de calles, parques y jardines en colonias, fraccionamientos, unidades habitacionales y comunidades	Porcentaje de acciones de chapeo y limpieza en calles, parques y jardines de colonias, fraccionamientos, unidades habitacionales y comunidades realizadas	(Número de acciones de chapeo y limpieza realizadas / Número de acciones de chapeo y limpieza requeridas)x100	Gestión / Eficacia / Trimestral	Porcentaje	100	Enero-Marzo	72	72	100.00	Enero-Marzo	85	83	100.00	
						Abril-Junio	72	72	100.00	Enero-Junio	167	107	100.00	
						Julio-Septiembre	72	72	100.00	Enero-Septiembre			#1DIV/0!	META MODIFICADA:
						Octubre-Diciembre	72	72	100.00	Enero-Diciembre			#1DIV/0!	CLAVE DE AUTORIZACIÓN:
	Porcentaje de calles atendidas con caleo	(Número de calles atendidas con caleo / Número de calles que requieren caleo)x100	Gestión / Eficacia / Trimestral	Porcentaje	100	Enero-Marzo	4	4	100.00	Enero-Marzo	0	0	#1DIV/0!	
						Abril-Junio	4	4	100.00	Enero-Junio	0	0	#1DIV/0!	
						Julio-Septiembre	8	8	100.00	Enero-Septiembre			#1DIV/0!	META MODIFICADA:
						Octubre-Diciembre	8	8	100.00	Enero-Diciembre			#1DIV/0!	CLAVE DE AUTORIZACIÓN:
Aplicaci3n de pintura a juegos	Porcentaje de acciones de pintura a juegos metálicos, arañeros y bancas realizadas / Número de acciones	(Número de acciones de pintura a juegos metálicos, arañeros y bancas realizadas / Número de acciones)	Trimestral	Porcentaje	100	Enero-Marzo	9	9	100.00	Enero-Marzo	0	9	0.00	
						Abril-Junio	18	18	100.00	Enero-Junio	0	27	0.00	



**H. AYUNTAMIENTO DE CAMPECHE 2018-2021  
PROGRAMA OPERATIVO ANUAL (POA)  
EJERCICIO FISCAL 2020**



<p>DATA VINCULADA AL PROGRAMA PRESUPUESTARIO</p>	<p>E318000 Programa de Espacios Públicos Municipales, E319000 Programa de Mercados Municipales, E320000 Programa de Rehabilitación y Modernización del Alumbrado Público en el Municipio, E321000 Programa de Mantenimiento del Centro Histórico y Barrios Tradicionales de la ciudad, E322000 Programa de Panteones Públicos de la Ciudad de Campeche, E323000 Programa de Mantenimiento Vial, E324000 Rastro Municipal, E325000 Programa de Supervisión y Operación de Plantas de Tratamiento de Aguas Residuales del Municipio, E326000 Programa de Drenaje y Alcantarillado Municipal, E327000 Programa Integral de manejo y confinación de residuos</p>
<p>EF DEL PLAN MUNICIPAL DE DESARROLLO (PMDSM)</p>	<p>III. Municipio con infraestructura y servicios públicos de calidad</p>
<p>SUPLE DEL PLAN MUNICIPAL DE DESARROLLO (SPMD)</p>	<p>3.1 Servicios públicos sostenibles</p>
<p>UNIDAD ADMINISTRATIVA</p>	<p>Dirección de Servicios Públicos</p>

metálicos, areneros y bancas	juegos metálicos, areneros y bancas realizadas	número de acciones de pintura a juegos metálicos, areneros y bancas programadas) x 100				Julio-Septiembre	18	18	100.00	Enero-Septiembre		#1DIV/01	META MODIFICADA:
						Octubre-Diciembre	15	15	100.00	Enero-Diciembre		#1DIV/01	CLAVE DE AUTORIZACIÓN:




**H. AYUNTAMIENTO DE CAMPECHE 2018-2021  
PROGRAMA OPERATIVO ANUAL (POA)  
EJERCICIO FISCAL 2020**



UNIDAD ADMINISTRATIVA DE PROGRAMAS PRESUPUESTALES	E318000 Programa de Espacios Públicos Municipales, E319000 Programa de Mercados Municipales, E320000 Programa de Rehabilitación y Modernización del Alumbrado Público en el Municipio, E321000 Programa de Mantenimiento del Centro Histórico y Barrios Tradicionales de la ciudad, E322000 Programa de Panteones Públicos de la Ciudad de Campeche, E323000 Programa de Mantenimiento Vial, E324000 Rastro Municipal, E325000 Programa de Supervisión y Operación de Plantas de Tratamiento de Aguas Residuales del Municipio, E326000 Programa de Drenaje y Alcantarillado Municipal, E327000 Programa Integral de manejo y confinación de residuos
ÁREA DEL PLAN MUNICIPAL DE DESARROLLO AVANZADO	III. Municipio con infraestructura y servicios públicos de calidad
OBJETO DEL PLAN MUNICIPAL DE DESARROLLO AVANZADO	3.1 Servicios públicos sostenibles
UNIDAD OPERATIVA	Dirección de Servicios Públicos

Administración del padrón de locatarios	Porcentaje de locatarios que cumplen con sus pagos	(Número de locatarios que cumplen con sus pagos / Número total de locatarios)x100	Gestión / Eficacia / Anual	Porcentaje	61	N/A	N/A	N/A	N/A	N/A	N/A	N/A	N/A	META MODIFICADA:	CLAVE DE AUTORIZACIÓN:
						N/A	N/A	N/A	N/A	N/A	N/A	N/A	N/A		
Verificación del cumplimiento del reglamento de mercados para el Municipio de Campeche	Porcentaje de reportes que ameritan la emisión de un exhorto	(Número de reportes que ameritan la emisión de un exhorto / Número de reportes de los inspectores)x100	Gestión / Eficacia / Trimestral	Porcentaje	2.22	Enero-Marzo	50	2250	2.22	Enero-Marzo	27	1333	2.03		
						Abril-Junio	50	2250	2.22	Enero-Junio	60	3466	1.73		
						Julio-Septiembre	50	2250	2.22	Enero-Septiembre			#1DIV/01	META MODIFICADA:	
						Octubre-Diciembre	50	2250	2.22	Enero-Diciembre			#1DIV/01	CLAVE DE AUTORIZACIÓN:	
Organización de las festividades realizadas en los mercados	Porcentaje de festividades realizadas	(Número de festividades realizadas / Número de festividades programadas)x100	Gestión / Eficacia / Trimestral	Porcentaje	100	Enero-Marzo	2	2	100.00	Enero-Marzo	2	2	100.00		
						Abril-Junio	1	1	100.00	Enero-Junio	2	3	66.67		
						Julio-Septiembre	0	0	0.00	Enero-Septiembre			#1DIV/01	META MODIFICADA:	
						Octubre-Diciembre	3	3	100.00	Enero-Diciembre			#1DIV/01	CLAVE DE AUTORIZACIÓN:	
Limpieza diurna y nocturna permanente realizada en los mercados	Porcentaje de limpiezas realizadas	(Número de limpiezas realizadas / Número de limpiezas programadas)x100	Gestión / Eficacia / Trimestral	Porcentaje	100	Enero-Marzo	1644	1644	100.00	Enero-Marzo	1638	1644	99.64		
						Abril-Junio	1644	1644	100.00	Enero-Junio	3258	3288	99.09		
						Julio-Septiembre	1644	1644	100.00	Enero-Septiembre			#1DIV/01	META MODIFICADA:	
						Octubre-Diciembre	1644	1644	100.00	Enero-Diciembre			#1DIV/01	CLAVE DE AUTORIZACIÓN:	
Mantenimiento permanente a la infraestructura de los mercados	Porcentaje de mantenimientos realizados	(Número de mantenimientos realizados/ Número de mantenimientos reportados)x100	Gestión / Eficacia / Trimestral	Porcentaje	100	Enero-Marzo	99	99	100.00	Enero-Marzo	121	121	100.00		
						Abril-Junio	120	120	100.00	Enero-Junio	241	241	100.00		
						Julio-Septiembre	114	114	100.00	Enero-Septiembre			#1DIV/01	META MODIFICADA:	
						Octubre-Diciembre	110	110	100.00	Enero-Diciembre			#1DIV/01	CLAVE DE AUTORIZACIÓN:	
Actividades de rehabilitación a la infraestructura de los mercados públicos	Porcentaje de actividades de rehabilitación realizadas	(Número de actividades de rehabilitación realizadas / Número de actividades de rehabilitación requeridas)x100	Gestión / Eficacia / Trimestral	Porcentaje	100	Enero-Marzo	6	6	100.00	Enero-Marzo	6	6	100.00		
						Abril-Junio	12	12	100.00	Enero-Junio	6	6	100.00		
						Julio-Septiembre	12	12	100.00	Enero-Septiembre			#1DIV/01	META MODIFICADA:	
						Octubre-Diciembre	6	6	100.00	Enero-Diciembre			#1DIV/01	CLAVE DE AUTORIZACIÓN:	



**H. AYUNTAMIENTO DE CAMPECHE 2018-2021  
PROGRAMA OPERATIVO ANUAL (POA)  
EJERCICIO FISCAL 2020**



<p>SECRETARÍA DE ECONOMÍA</p> <p>SECRETARÍA DE DESARROLLO URBANO Y MEDIO AMBIENTE</p> <p>SECRETARÍA DE OBRAS PÚBLICAS</p> <p>SECRETARÍA DE PLANEACIÓN Y PRESUPUESTO</p> <p>SECRETARÍA DE POLÍTICA Y ADMINISTRACIÓN</p> <p>SECRETARÍA DE PROYECTOS Y PROGRAMAS</p> <p>SECRETARÍA DE SERVICIOS PÚBLICOS</p> <p>SECRETARÍA DE TURISMO</p> <p>SECRETARÍA DE VIVIENDA Y OBRAS PÚBLICAS</p>	<p>E318000 Programa de Espacios Públicos Municipales, E319000 Programa de Mercados Municipales, E320000 Programa de Rehabilitación y Modernización del Alumbrado Público en el Municipio, E321000 Programa de Mantenimiento del Centro Histórico y Barrios Tradicionales de la ciudad, E322000 Programa de Panteones Públicos de la Ciudad de Campeche, E323000 Programa de Mantenimiento Vial, E324000 Rastro Municipal, E325000 Programa de Supervisión y Operación de Plantas de Tratamiento de Aguas Residuales del Municipio, E326000 Programa de Drenaje y Alcantarillado Municipal, E327000 Programa Integral de manejo y confinación de residuos</p>
<p>SECRETARÍA DE ECONOMÍA</p> <p>SECRETARÍA DE DESARROLLO URBANO Y MEDIO AMBIENTE</p> <p>SECRETARÍA DE OBRAS PÚBLICAS</p> <p>SECRETARÍA DE PLANEACIÓN Y PRESUPUESTO</p> <p>SECRETARÍA DE POLÍTICA Y ADMINISTRACIÓN</p> <p>SECRETARÍA DE PROYECTOS Y PROGRAMAS</p> <p>SECRETARÍA DE SERVICIOS PÚBLICOS</p> <p>SECRETARÍA DE TURISMO</p> <p>SECRETARÍA DE VIVIENDA Y OBRAS PÚBLICAS</p>	<p>III. Municipio con infraestructura y servicios públicos de calidad</p>
<p>SECRETARÍA DE ECONOMÍA</p> <p>SECRETARÍA DE DESARROLLO URBANO Y MEDIO AMBIENTE</p> <p>SECRETARÍA DE OBRAS PÚBLICAS</p> <p>SECRETARÍA DE PLANEACIÓN Y PRESUPUESTO</p> <p>SECRETARÍA DE POLÍTICA Y ADMINISTRACIÓN</p> <p>SECRETARÍA DE PROYECTOS Y PROGRAMAS</p> <p>SECRETARÍA DE SERVICIOS PÚBLICOS</p> <p>SECRETARÍA DE TURISMO</p> <p>SECRETARÍA DE VIVIENDA Y OBRAS PÚBLICAS</p>	<p>3.1 Servicios públicos sostenibles</p>
<p>SECRETARÍA DE ECONOMÍA</p> <p>SECRETARÍA DE DESARROLLO URBANO Y MEDIO AMBIENTE</p> <p>SECRETARÍA DE OBRAS PÚBLICAS</p> <p>SECRETARÍA DE PLANEACIÓN Y PRESUPUESTO</p> <p>SECRETARÍA DE POLÍTICA Y ADMINISTRACIÓN</p> <p>SECRETARÍA DE PROYECTOS Y PROGRAMAS</p> <p>SECRETARÍA DE SERVICIOS PÚBLICOS</p> <p>SECRETARÍA DE TURISMO</p> <p>SECRETARÍA DE VIVIENDA Y OBRAS PÚBLICAS</p>	<p>Dirección de Servicios Públicos</p>

Actividad	Indicador	Fórmula	Gestión / Eficacia / Trimestral	Porcentaje	Meta	Enero-Marzo			Enero-Junio			#DIV/0!	META MODIFICADA:	CLAVE DE AUTORIZACIÓN:	
						Valor	Meta	Porcentaje	Valor	Meta	Porcentaje				
Instalación de nuevos equipos de seguridad	Porcentaje cámaras de videovigilancia instaladas	(Número de cámaras de videovigilancia instaladas / Número de cámaras de videovigilancia programadas a instalar)x100	Gestión / Eficacia / Trimestral	Porcentaje	100	Enero-Marzo	0	0	0.00	Enero-Marzo	0	0	#DIV/0!		
						Abril-Junio	80	80	100.00	Enero-Junio	51	80	63.75		
						Julio-Septiembre	0	0	0.00	Enero-Septiembre			#DIV/0!	META MODIFICADA:	
						Octubre-Diciembre	0	0	0.00	Enero-Diciembre			#DIV/0!	CLAVE DE AUTORIZACIÓN:	
Monitoreo y vigilancia las 24 horas del día	Porcentaje de incidencias de robo detectadas	(Número de incidencias de robo detectadas / Número de incidencias de inseguridad ocurridas)x100	Gestión / Eficacia / Trimestral	Porcentaje	9.38	Enero-Marzo	2	20	10.00	Enero-Marzo	0	17	0.00		
						Abril-Junio	3	30	10.00	Enero-Junio	13	32	40.63		
						Julio-Septiembre	4	50	8.00	Enero-Septiembre			#DIV/0!	META MODIFICADA:	
						Octubre-Diciembre	6	60	10.00	Enero-Diciembre			#DIV/0!	CLAVE DE AUTORIZACIÓN:	
Remodelación de baños en cada uno de los mercados	Porcentaje de baños remodelados	(Número de baños remodelados/ Número de baños programados a remodelar)x100	Gestión / Eficacia / Trimestral	Porcentaje	100	Enero-Marzo	2	2	100.00	Enero-Marzo	2	2	100.00		
						Abril-Junio	5	5	100.00	Enero-Junio	2	7	28.57		
						Julio-Septiembre	4	4	100.00	Enero-Septiembre			#DIV/0!	META MODIFICADA:	
						Octubre-Diciembre	2	2	100.00	Enero-Diciembre			#DIV/0!	CLAVE DE AUTORIZACIÓN:	
Equipamiento y capacitación de brigadas para reparar instalaciones eléctricas	Porcentaje de brigadas equipadas y capacitadas	(Número de brigadas equipadas y capacitadas / Número total de brigadas)x100	Gestión / Eficacia / Semestral	Porcentaje	100	N/A	N/A	N/A	N/A	N/A	N/A	N/A			
						Enero-Junio	10	10	100.00	Enero-Junio	0	10	0.00		
						N/A	N/A	N/A	N/A	N/A	N/A	N/A	N/A	META MODIFICADA:	
						Julio-Diciembre	10	10	100.00	Enero-Diciembre			#DIV/0!	CLAVE DE AUTORIZACIÓN:	
Atención de la demanda de rehabilitación de luminarias	Porcentaje de solicitudes de rehabilitación de luminarias atendidas	(Número de solicitudes de rehabilitación de luminarias atendidas / Número de solicitudes de rehabilitación de luminarias recibidas)x100	Gestión / Eficacia / Trimestral	Porcentaje	100	Enero-Marzo	2900	2900	100.00	Enero-Marzo	1318	1318	100.00		
						Abril-Junio	3000	3000	100.00	Enero-Junio	3103	3103	100.00		
						Julio-Septiembre	3000	3000	100.00	Enero-Septiembre			#DIV/0!	META MODIFICADA:	
						Octubre-Diciembre	3000	3000	100.00	Enero-Diciembre			#DIV/0!	CLAVE DE AUTORIZACIÓN:	

10




**H. AYUNTAMIENTO DE CAMPECHE 2018-2021  
PROGRAMA OPERATIVO ANUAL (POA)  
EJERCICIO FISCAL 2020**



PLAN DE TRABAJO DE PROGRAMAS OPERATIVOS ANUALES	E318000 Programa de Espacios Públicos Municipales, E319000 Programa de Mercados Municipales, E320000 Programa de Rehabilitación y Modernización del Alumbrado Público en el Municipio, E321000 Programa de Mantenimiento del Centro Histórico y Barrios Tradicionales de la ciudad, E322000 Programa de Panteones Públicos de la Ciudad de Campeche, E323000 Programa de Mantenimiento Vial, E324000 Rastro Municipal, E325000 Programa de Supervisión y Operación de Plantas de Tratamiento de Aguas Residuales del Municipio, E326000 Programa de Drenaje y Alcantarillado Municipal, E327000 Programa Integral de manejo y confinación de residuos
PLAN DEL AYUNTAMIENTO DE DESARROLLO ECONÓMICO	III. Municipio con infraestructura y servicios públicos de calidad
PLAN DEL PLAN MUNICIPAL DE DESARROLLO URBANO	3.1 Servicios públicos sostenibles
PROGRAMA OPERATIVO ANUAL	Dirección de Servicios Públicos

Descripción de la actividad	Indicador	Fórmula	Gestión / Eficacia / Trimestral	Porcentaje	Meta	Enero-Marzo			Enero-Junio			#DIV/0!	META MODIFICADA:	CLAVE DE AUTORIZACIÓN:	
						Valor	Meta	%	Valor	Meta	%				
Atención de la demanda de instalación de luminarias	Porcentaje de solicitudes de instalación de luminarias atendidas	(Número de solicitudes de instalación de luminarias atendidas / Número de solicitudes de instalación de luminarias recibidas)x100	Gestión / Eficacia / Trimestral	Porcentaje	100	Enero-Marzo	100	100	100.00	Enero-Marzo	484	484	100.00		
						Abril-Junio	300	300	100.00	Enero-Junio	525	525	100.00		
						Julio-Septiembre	300	300	100.00	Enero-Septiembre			#DIV/0!	META MODIFICADA:	
						Octubre-Diciembre	144	144	100.00	Enero-Diciembre			#DIV/0!	CLAVE DE AUTORIZACIÓN:	
Reparación de circuitos apagados	Porcentaje de circuitos reparados	(Total de circuitos reparados / Total de circuitos apagados)x100	Gestión / Eficacia / Trimestral	Porcentaje	100	Enero-Marzo	150	150	100.00	Enero-Marzo	253	253	100.00		
						Abril-Junio	300	300	100.00	Enero-Junio	635	635	100.00		
						Julio-Septiembre	300	300	100.00	Enero-Septiembre			#DIV/0!	META MODIFICADA:	
						Octubre-Diciembre	250	250	100.00	Enero-Diciembre			#DIV/0!	CLAVE DE AUTORIZACIÓN:	
Chapeo y limpieza permanente de parques y calles del Centro Histórico, barrios tradicionales y Unidades Habitacionales asignados	Porcentaje de actividades de chapeo y limpieza permanente de parques y calles	(Número de actividades de chapeo y limpieza permanente de parques y calles realizadas / Número de actividades de chapeo y limpieza permanente de parques y calles requeridas)x100	Gestión / Eficacia / Trimestral	Porcentaje	100	Enero-Marzo	52	52	100.00	Enero-Marzo	77	77	100.00		
						Abril-Junio	52	52	100.00	Enero-Junio	177	177	100.00		
						Julio-Septiembre	52	52	100.00	Enero-Septiembre			#DIV/0!	META MODIFICADA:	
						Octubre-Diciembre	52	52	100.00	Enero-Diciembre			#DIV/0!	CLAVE DE AUTORIZACIÓN:	
Caleo y pintura de guarniciones del Centro Histórico, barrios tradicionales y Unidades Habitacionales asignados	Porcentaje de km de guarniciones caleadas y pintadas	(Total de km de guarniciones caleadas y pintadas / Total de km de guarniciones requeridas para calear y pintar)x100	Gestión / Eficacia / Trimestral	Porcentaje	100	Enero-Marzo	1	1	100.00	Enero-Marzo	0	0	#DIV/0!		
						Abril-Junio	2	2	100.00	Enero-Junio	0	0	#DIV/0!		
						Julio-Septiembre	2	2	100.00	Enero-Septiembre			#DIV/0!	META MODIFICADA:	
						Octubre-Diciembre	2.5	2.5	100.00	Enero-Diciembre			#DIV/0!	CLAVE DE AUTORIZACIÓN:	



**H. AYUNTAMIENTO DE CAMPECHE 2018-2021  
PROGRAMA OPERATIVO ANUAL (POA)  
EJERCICIO FISCAL 2020**



ESTADO DE CAMPECHE	E318000 Programa de Espacios Públicos Municipales, E319000 Programa de Mercados Municipales, E320000 Programa de Rehabilitación y Modernización del Alumbrado Público en el Municipio, E321000 Programa de Mantenimiento del Centro Histórico y Barrios Tradicionales de la ciudad, E322000 Programa de Panteones Públicos de la Ciudad de Campeche, E323000 Programa de Mantenimiento Vial, E324000 Rastro Municipal, E325000 Programa de Supervisión y Operación de Plantas de Tratamiento de Aguas Residuales del Municipio, E326000 Programa de Drenaje y Alcantarillado Municipal, E327000 Programa Integral de manejo y confinación de residuos
PLAN MUNICIPAL DE DESARROLLO (PM-D)	III. Municipio con infraestructura y servicios públicos de calidad
PLAN MUNICIPAL DE DESARROLLO 2018-2021	3.1 Servicios públicos sostenibles
UNIDAD ADMINISTRATIVA	Dirección de Servicios Públicos

Descripción de la Actividad	Porcentaje de cumplimiento	Indicador	Gestión / Eficacia / Trimestral	Porcentaje	Meta	Enero-Marzo			Enero-Junio			Meta	Observaciones	
						Valor	Porcentaje	Meta	Valor	Porcentaje	Meta			
Atención de trámites para construcción y/o remodelación	100	(Número de trámites para construcción y/o remodelación atendidos / Número de trámites para construcción y/o remodelación solicitados)x100	Gestión / Eficacia / Trimestral	Porcentaje	100	Enero-Marzo	8	8	100.00	Enero-Marzo	6	6	100.00	#1DIV/01 META MODIFICADA: CLAVE DE AUTORIZACIÓN:
						Abril-Junio	8	8	100.00	Enero-Junio	7	7	100.00	
						Julio-Septiembre	8	8	100.00	Enero-Septiembre			#1DIV/01	
						Octubre-Diciembre	6	6	100.00	Enero-Diciembre			#1DIV/01	
Atención de trámites para cambio de propietario	100	(Número de trámites para cambio de propietario atendidos / Número de trámites para cambio de propietario solicitados)x100	Gestión / Eficacia / Trimestral	Porcentaje	100	Enero-Marzo	20	20	100.00	Enero-Marzo	18	18	100.00	#1DIV/01 META MODIFICADA: CLAVE DE AUTORIZACIÓN:
						Abril-Junio	20	20	100.00	Enero-Junio	18	18	100.00	
						Julio-Septiembre	20	20	100.00	Enero-Septiembre			#1DIV/01	
						Octubre-Diciembre	20	20	100.00	Enero-Diciembre			#1DIV/01	
Entrega de memorándums de inhumación y/o exhumación	100	(Número de memorándums de inhumación y/o exhumación entregados / Número de memorándums de inhumación y/o exhumación solicitados)x100	Gestión / Eficacia / Trimestral	Porcentaje	100	Enero-Marzo	238	238	100.00	Enero-Marzo	207	207	100.00	#1DIV/01 META MODIFICADA: CLAVE DE AUTORIZACIÓN:
						Abril-Junio	180	180	100.00	Enero-Junio	363	363	100.00	
						Julio-Septiembre	179	179	100.00	Enero-Septiembre			#1DIV/01	
						Octubre-Diciembre	238	238	100.00	Enero-Diciembre			#1DIV/01	
Mantenimiento de los panteones de la jurisdicción de Campeche	100	(Número de mantenimientos realizados / Número de mantenimientos programados a realizar)x100	Gestión / Eficacia / Semestral	Porcentaje	100	N/A	N/A	N/A	N/A	N/A	N/A	N/A	#1DIV/01 META MODIFICADA: CLAVE DE AUTORIZACIÓN:	
						Enero-Junio	4	4	100.00	Enero-Junio	0	4		0.00
						N/A	N/A	N/A	N/A	N/A	N/A	N/A		N/A
						Julio-Diciembre	4	4	100.00	Enero-Diciembre				#1DIV/01






**H. AYUNTAMIENTO DE CAMPECHE 2018-2021  
PROGRAMA OPERATIVO ANUAL (POA)  
EJERCICIO FISCAL 2020**



CLAVE Y CUENTA DEL PROGRAMA OPERATIVO ANUAL	E318000 Programa de Espacios Públicos Municipales, E319000 Programa de Mercados Municipales, E320000 Programa de Rehabilitación y Modernización del Alumbrado Público en el Municipio, E321000 Programa de Mantenimiento del Centro Histórico y Barrios Tradicionales de la ciudad, E322000 Programa de Panteones Públicos de la Ciudad de Campeche, E323000 Programa de Mantenimiento Vial, E324000 Rastro Municipal, E325000 Programa de Supervisión y Operación de Plantas de Tratamiento de Aguas Residuales del Municipio, E326000 Programa de Drenaje y Alcantarillado Municipal, E327000 Programa Integral de manejo y confinación de residuos
DEPARTAMENTO MUNICIPAL DE DESARROLLO URBANO	III. Municipio con infraestructura y servicios públicos de calidad
SECRETARÍA MUNICIPAL DE DESARROLLO URBANO	3.1 Servicios públicos sostenibles
DIRECCIÓN MUNICIPAL	Dirección de Servicios Públicos

Descripción de la actividad	Indicador	Fórmula	Gestión / Eficacia /	Porcentaje	Meta	Enero-Marzo			Enero-Junio			Clave de Autorización	Meta Modificada		
						Valor	Meta	%	Valor	Meta	%				
Limpieza de los panteones de la jurisdicción de Campeche	Porcentaje de limpiezas realizadas	(Número de limpiezas realizadas / Número de limpiezas programadas a realizar)x100	Gestión / Eficacia / Trimestral	Porcentaje	100	12	12	100.00	48	48	100.00				
						Abril-Junio	12	12	100.00	Enero-Junio	96	96	100.00		
						Julio-Septiembre	12	12	100.00	Enero-Septiembre			#1DIV/01	META MODIFICADA:	
						Octubre-Diciembre	12	12	100.00	Enero-Diciembre			#1DIV/01	CLAVE DE AUTORIZACIÓN:	
Realización del Censo los panteones de la jurisdicción de Campeche	Porcentaje de panteones censados	(Número de panteones censados / Total de panteones de la jurisdicción de Campeche)x100	Gestión / Eficacia / Anual	Porcentaje	100	N/A	N/A	N/A	N/A	N/A	N/A				
						N/A	N/A	N/A	N/A	N/A	N/A	N/A			
						N/A	N/A	N/A	N/A	N/A	N/A	N/A	#1DIV/01	META MODIFICADA:	
						Enero-Diciembre	4	4	100.00	Enero-Diciembre			#1DIV/01	CLAVE DE AUTORIZACIÓN:	
Colocación de señaléticas en los panteones de la jurisdicción de Campeche	Porcentaje de panteones con señaléticas colocadas	(Número panteones con señaléticas colocadas / Total de panteones de la jurisdicción de Campeche)x100	Gestión / Eficacia / Anual	Porcentaje	100	N/A	N/A	N/A	N/A	N/A	N/A				
						N/A	N/A	N/A	N/A	N/A	N/A	N/A			
						N/A	N/A	N/A	N/A	N/A	N/A	N/A	#1DIV/01	META MODIFICADA:	
						Enero-Diciembre	4	4	100.00	Enero-Diciembre			#1DIV/01	CLAVE DE AUTORIZACIÓN:	
Construcción de criptas	Porcentaje de criptas construidas	(Número criptas construidas / Número de criptas programadas a construir)x100	Gestión / Eficacia / Semestral	Porcentaje	100	N/A	N/A	N/A	N/A	N/A	N/A				
						Enero-Junio	80	80	100.00	Enero-Junio	216	80	270.00		
						N/A	N/A	N/A	N/A	N/A	N/A	N/A	#1DIV/01	META MODIFICADA:	
						Julio-Diciembre	120	120	100.00	Enero-Diciembre			#1DIV/01	CLAVE DE AUTORIZACIÓN:	
Construcción de osarios	Porcentaje de osarios construidos	(Número de osarios construidos / Número de osarios programados a construir)x100	Gestión / Eficacia / Trimestral	Porcentaje	100	Enero-Marzo	0	0	0.00	Enero-Marzo	0	0	#1DIV/01		
						Abril-Junio	0	0	0.00	Enero-Junio	0	0	#1DIV/01		
						Julio-Septiembre	100	100	100.00	Enero-Septiembre			#1DIV/01	META MODIFICADA:	
						Octubre-Diciembre	0	0	0.00	Enero-Diciembre			#1DIV/01	CLAVE DE AUTORIZACIÓN:	



**H. AYUNTAMIENTO DE CAMPECHE 2018-2021  
PROGRAMA OPERATIVO ANUAL (POA)  
EJERCICIO FISCAL 2020**



PLAN Y PROGRAMA PRESUPUESTARIO	E318000 Programa de Espacios Públicos Municipales, E319000 Programa de Mercados Municipales, E320000 Programa de Rehabilitación y Modernización del Alumbrado Público en el Municipio, E321000 Programa de Mantenimiento del Centro Histórico y Barrios Tradicionales de la ciudad, E322000 Programa de Panteones Públicos de la Ciudad de Campeche, E323000 Programa de Mantenimiento Vial, E324000 Rastro Municipal, E325000 Programa de Supervisión y Operación de Plantas de Tratamiento de Aguas Residuales del Municipio, E326000 Programa de Drenaje y Alcantarillado Municipal, E327000 Programa Integral de manejo y confinación de residuos
PLAN MUNICIPAL DE DESARROLLO URBANO	III. Municipio con infraestructura y servicios públicos de calidad
PLAN MUNICIPAL DE DESARROLLO URBANO	3.1 Servicios públicos sostenibles
UNIDAD ADMINISTRATIVA	Dirección de Servicios Públicos

Actividad	Indicador	Fórmula	Gestión / Eficacia / Semestral	Porcentaje	Meta	Enero-Junio			Enero-Diciembre			META MODIFICADA:	CLAVE DE AUTORIZACIÓN:		
						N/A	N/A	N/A	N/A	N/A	N/A			N/A	
Equipamiento y capacitación de brigadas para bacheo	Porcentaje de brigadas equipadas y capacitadas	(Número de brigadas equipadas y capacitadas / Número total de brigadas)x100	Gestión / Eficacia / Semestral	Porcentaje	100	N/A	N/A	N/A	N/A	N/A	N/A	N/A			
						Enero-Junio	10	10	100.00	Enero-Junio	0	8	0.00		
						N/A	N/A	N/A	N/A	N/A	N/A	N/A			
						Julio-Diciembre	10	10	100.00	Enero-Diciembre			#1DIV/01		
Recepción de solicitudes de bacheo de la población	Porcentaje de solicitudes de bacheo atendidas	(Número de solicitudes de bacheo atendidas / Número de solicitudes de bacheo recepcionadas)x100	Gestión / Eficacia / Trimestral	Porcentaje	50	Enero-Marzo	20	40	50.00	Enero-Marzo	10	40	25.00		
						Abril-Junio	50	100	50.00	Enero-Junio	30	95	31.58		
						Julio-Septiembre	50	100	50.00	Enero-Septiembre			#1DIV/01	META MODIFICADA:	
						Octubre-Diciembre	30	60	50.00	Enero-Diciembre			#1DIV/01	CLAVE DE AUTORIZACIÓN:	
Preparación, Aplicación y compactación de la mezcla asfáltica	Porcentaje de m2 de bacheo realizado	(Número de m2 de bacheo realizados / Número de m2 de bacheo programados)x100	Gestión / Eficacia / Trimestral	Porcentaje	100	Enero-Marzo	60180	60180	100.00	Enero-Marzo	18450	60180	30.66		
						Abril-Junio	73440	73440	100.00	Enero-Junio	29200	133820	21.85		
						Julio-Septiembre	73440	73440	100.00	Enero-Septiembre			#1DIV/01	META MODIFICADA:	
						Octubre-Diciembre	61200	61200	100.00	Enero-Diciembre			#1DIV/01	CLAVE DE AUTORIZACIÓN:	
Limpieza y aplicación de carpeta a base de slurry	Porcentaje de m2 de slurry aplicados	(Número de m2 de slurry aplicados / Número de m2 de slurry programados)x100	Gestión / Eficacia / Trimestral	Porcentaje	100	Enero-Marzo	140000	140000	100.00	Enero-Marzo	45490	140000	32.43		
						Abril-Junio	168000	168000	100.00	Enero-Junio	47051	308000	15.28		
						Julio-Septiembre	168000	168000	100.00	Enero-Septiembre			#1DIV/01	META MODIFICADA:	
						Octubre-Diciembre	140000	140000	100.00	Enero-Diciembre			#1DIV/01	CLAVE DE AUTORIZACIÓN:	
Recepción de solicitudes de reconstrucción de calles con sello	Porcentaje de solicitudes de reconstrucción de calles con sello atendidas	(Número de solicitudes de reconstrucción de calles con sello atendidas / Número de solicitudes de reconstrucción de calles con sello recepcionadas)x100	Gestión / Eficacia / Trimestral	Porcentaje	50	Enero-Marzo	5	10	50.00	Enero-Marzo	0	0	#1DIV/01		
						Abril-Junio	10	20	50.00	Enero-Junio	3	19	15.79		
						Julio-Septiembre	10	20	50.00	Enero-Septiembre			#1DIV/01	META MODIFICADA:	
						Octubre-Diciembre	5	10	50.00	Enero-Diciembre			#1DIV/01	CLAVE DE AUTORIZACIÓN:	

*[Firma manuscrita]*



**H. AYUNTAMIENTO DE CAMPECHE 2018-2021  
PROGRAMA OPERATIVO ANUAL (POA)  
EJERCICIO FISCAL 2020**



<b>OBJETIVO GENERAL DEL PROGRAMA OPERATIVO ANUAL</b>	E318000 Programa de Espacios Públicos Municipales, E319000 Programa de Mercados Municipales, E320000 Programa de Rehabilitación y Modernización del Alumbrado Público en el Municipio, E321000 Programa de Mantenimiento del Centro Histórico y Barrios Tradicionales de la ciudad, E322000 Programa de Panteones Públicos de la Ciudad de Campeche, E323000 Programa de Mantenimiento Vial, E324000 Rastro Municipal, E325000 Programa de Supervisión y Operación de Plantas de Tratamiento de Aguas Residuales del Municipio, E326000 Programa de Drenaje y Alcantarillado Municipal, E327000 Programa Integral de manejo y confinación de residuos
<b>OBJETIVO OPERATIVO DEL PROGRAMA OPERATIVO ANUAL</b>	III. Municipio con infraestructura y servicios públicos de calidad
<b>OBJETIVO DEL PLAN MUNICIPAL DE DESARROLLO URBANO</b>	3.1 Servicios públicos sostenibles
<b>UNIDAD ADMINISTRATIVA</b>	Dirección de Servicios Públicos

DESCRIPCIÓN DE ACTIVIDADES	INDICADORES	UNIDADES DE MEDIDA	GESTIÓN / EFICACIA / TRIMESTRAL	PORCENTAJE	META	Enero-Marzo			Enero-Junio			META MODIFICADA:	CLAVE DE AUTORIZACIÓN:		
						Realizado	Programado	%	Realizado	Programado	%				
Aplicación de carpeta a base de sello premezclado en calles	Porcentaje de m2 de reconstrucción de calles con sello realizados	(Número de m2 de reconstrucción de calles con sello realizados / Número de m2 de reconstrucción de calles con sello programados)x100	Gestión / Eficacia / Trimestral	Porcentaje	100	Enero-Marzo	2800	2800	100.00	Enero-Marzo	16043	2800	572.96		
						Abril-Junio	8400	8400	100.00	Enero-Junio	38515	11200	343.88		
						Julio-Septiembre	8400	8400	100.00	Enero-Septiembre			#1DIV/01	META MODIFICADA:	
						Octubre-Diciembre	4900	4900	100.00	Enero-Diciembre			#1DIV/01	CLAVE DE AUTORIZACIÓN:	
Reconstrucción de cunetas de concreto hidráulico en las calles	Porcentaje de metros lineales de cunetas reconstruidas	(Número de metros lineales de cunetas reconstruidas / Número de metros lineales de cunetas programados)x100	Gestión / Eficacia / Trimestral	Porcentaje	100	Enero-Marzo	862	662	100.00	Enero-Marzo	0	662	0.00		
						Abril-Junio	834	834	100.00	Enero-Junio	0	1496	0.00		
						Julio-Septiembre	827	827	100.00	Enero-Septiembre			#1DIV/01	META MODIFICADA:	
						Octubre-Diciembre	677	677	100.00	Enero-Diciembre			#1DIV/01	CLAVE DE AUTORIZACIÓN:	
Rehabilitación del rastro municipal actual	Porcentaje de actividades de rehabilitación realizadas	(Número de actividades de rehabilitación realizadas / Número de actividades de rehabilitación requeridas)x100	Gestión / Eficacia / Semestral	Porcentaje	100	Enero-Junio	N/A	N/A	N/A	Enero-Junio	N/A	N/A	N/A		
						Enero-Junio	5	5	100.00	Enero-Junio	0	0	#1DIV/01		
						Julio-Diciembre	4	4	100.00	Enero-Diciembre			#1DIV/01	CLAVE DE AUTORIZACIÓN:	
						Enero-Junio	N/A	N/A	N/A	Enero-Junio	N/A	N/A	N/A	META MODIFICADA:	
Capacitación al personal del rastro	Porcentaje de personal capacitado	(Número de personas capacitadas / Total del personal del rastro)x100	Gestión / Eficacia / Semestral	Porcentaje	100	Enero-Junio	20	41	46.78	Enero-Junio	0	41	0.00		
						Enero-Junio	N/A	N/A	N/A	Enero-Junio	N/A	N/A	N/A	META MODIFICADA:	
						Enero-Diciembre	41	41	100.00	Enero-Diciembre			#1DIV/01	CLAVE DE AUTORIZACIÓN:	
						Enero-Junio	N/A	N/A	N/A	Enero-Junio	N/A	N/A	N/A		
Equipamiento y uniformas al personal operativo del rastro	Porcentaje de personal equipado para el trabajo	(Número de personas equipadas para el trabajo / Número de personas que requieren equipamiento)x100	Gestión / Eficacia / Semestral	Porcentaje	100	Enero-Junio	20	38	52.63	Enero-Junio	0	0	#1DIV/01		
						Enero-Junio	N/A	N/A	N/A	Enero-Junio	N/A	N/A	N/A	META MODIFICADA:	
						Enero-Diciembre	38	38	100.00	Enero-Diciembre			#1DIV/01	CLAVE DE AUTORIZACIÓN:	
						Enero-Junio	N/A	N/A	N/A	Enero-Junio	N/A	N/A	N/A		



**H. AYUNTAMIENTO DE CAMPECHE 2018-2021  
PROGRAMA OPERATIVO ANUAL (POA)  
EJERCICIO FISCAL 2020**



<b>UNIDAD PRESUPUESTARIA</b> E318000 Programa de Espacios Públicos Municipales, E319000 Programa de Mercados Municipales, E320000 Programa de Rehabilitación y Modernización del Alumbrado Público en el Municipio, E321000 Programa de Mantenimiento del Centro Histórico y Barrios Tradicionales de la ciudad, E322000 Programa de Panteones Públicos de la Ciudad de Campeche, E323000 Programa de Mantenimiento Vial, E324000 Rastro Municipal, E325000 Programa de Supervisión y Operación de Plantas de Tratamiento de Aguas Residuales del Municipio, E326000 Programa de Drenaje y Alcantarillado Municipal, E327000 Programa Integral de manejo y confinación de residuos	III. Municipio con infraestructura y servicios públicos de calidad
<b>UNIDAD DEL PLAN MUNICIPAL DE DESARROLLO 2018-2021</b>	3.1 Servicios públicos sostenibles
<b>UNIDAD ADMINISTRATIVA</b>	Dirección de Servicios Públicos

Realización de un programa de mantenimiento permanente del rastro	Porcentaje de mantenimientos realizados	(Número de mantenimientos realizados / Número de mantenimientos requeridos)x100	Gestión / Eficacia / Trimestral	Porcentaje	100	Enero-Marzo	31	31	100.00	Enero-Marzo	0	31	0.00	
						Abril-Junio	6	6	100.00	Enero-Junio	0	37	0.00	
						Julio-Septiembre	15	15	100.00	Enero-Septiembre			#1DIV/01	META MODIFICADA:
						Octubre-Diciembre	10	10	100.00	Enero-Diciembre			#1DIV/01	CLAVE DE AUTORIZACIÓN:
Administración del proceso de ingreso y salida de carne	Promedio de ingresos monetarios por sacrificio de porcinos	Monto de los ingresos monetarios por sacrificios de porcinos / Número de porcinos sacrificados	Gestión / Eficiencia / Trimestral	Pesos	80	Enero-Marzo	652000	8150	80.00	Enero-Marzo	464124	5706	81.34	
						Abril-Junio	932160	11652	80.00	Enero-Junio	971376	11892	81.68	
						Julio-Septiembre	843520	10544	80.00	Enero-Septiembre			#1DIV/01	META MODIFICADA:
						Octubre-Diciembre	909260	11366	80.00	Enero-Diciembre			#1DIV/01	CLAVE DE AUTORIZACIÓN:
Administración del proceso de ingreso y salida de carne	Promedio de ingresos monetarios por sacrificio de bovinos	Monto de los ingresos monetarios por sacrificios de bovinos / Número de bovinos sacrificados	Gestión / Eficiencia / Trimestral	Pesos	195	Enero-Marzo	87750	450	195.00	Enero-Marzo	80565	405	198.93	
						Abril-Junio	87750	450	195.00	Enero-Junio	165165	823	200.69	
						Julio-Septiembre	87750	450	195.00	Enero-Septiembre			#1DIV/01	META MODIFICADA:
						Octubre-Diciembre	87750	450	195.00	Enero-Diciembre			#1DIV/01	CLAVE DE AUTORIZACIÓN:
Mantenimiento preventivo y correctivo de los sistemas eléctricos y de bombeo	Porcentaje de mantenimientos preventivos y correctivos realizados	(Número de mantenimientos preventivos y correctivos realizados / Número de mantenimientos preventivos y correctivos programados)x100	Gestión / Eficacia / Trimestral	Porcentaje	100	Enero-Marzo	12	12	100.00	Enero-Marzo	10	12	83.33	
						Abril-Junio	11	11	100.00	Enero-Junio	12	23	52.17	
						Julio-Septiembre	12	12	100.00	Enero-Septiembre			#1DIV/01	META MODIFICADA:
						Octubre-Diciembre	11	11	100.00	Enero-Diciembre			#1DIV/01	CLAVE DE AUTORIZACIÓN:
Mantenimiento preventivo y correctivo de los sistemas hidráulicos	Porcentaje de mantenimientos preventivos y correctivos realizados	(Número de mantenimientos preventivos y correctivos realizados / Número de mantenimientos preventivos y correctivos programados)x100	Gestión / Eficacia / Trimestral	Porcentaje	100	Enero-Marzo	15	15	100.00	Enero-Marzo	14	15	93.33	
						Abril-Junio	12	12	100.00	Enero-Junio	21	27	77.78	
						Julio-Septiembre	15	15	100.00	Enero-Septiembre			#1DIV/01	META MODIFICADA:



H. AYUNTAMIENTO DE CAMPECHE 2018-2021  
PROGRAMA OPERATIVO ANUAL (POA)  
EJERCICIO FISCAL 2020



LINEA Y NOMBRE DEL PROGRAMA PRESUPUESTADO	E318000 Programa de Espacios Públicos Municipales, E319000 Programa de Mercados Municipales, E320000 Programa de Rehabilitación y Modernización del Alumbrado Público en el Municipio, E321000 Programa de Mantenimiento del Centro Histórico y Barrios Tradicionales de la ciudad, E322000 Programa de Panteones Públicos de la Ciudad de Campeche, E323000 Programa de Mantenimiento Vial, E324000 Rastro Municipal, E325000 Programa de Supervisión y Operación de Plantas de Tratamiento de Aguas Residuales del Municipio, E326000 Programa de Drenaje y Alcantarillado Municipal, E327000 Programa Integral de manejo y confinación de residuos
SECTOR DEL PLAN MUNICIPAL DE DESARROLLO 2011-2013	III. Municipio con infraestructura y servicios públicos de calidad
OBJETO DEL PLAN MUNICIPAL DE DESARROLLO 2011-2013	3.1 Servicios públicos sostenibles
UNIDAD ADMINISTRATIVA	Dirección de Servicios Públicos

	CURSIVOS programados)x100			Octubre-Diciembre	12	12	100.00	Enero-Diciembre			#DIV/0!	CLAVE DE AUTORIZACIÓN:
--	---------------------------	--	--	-------------------	----	----	--------	-----------------	--	--	---------	------------------------



**H. AYUNTAMIENTO DE CAMPECHE 2018-2021  
PROGRAMA OPERATIVO ANUAL (POA)  
EJERCICIO FISCAL 2020**



CLAVE Y NOMBRE DEL PROGRAMA PRESUPUESTARIO	E318000 Programa de Espacios Públicos Municipales, E319000 Programa de Mercados Municipales, E320000 Programa de Rehabilitación y Modernización del Alumbrado Público en el Municipio, E321000 Programa de Mantenimiento del Centro Histórico y Barrios Tradicionales de la ciudad, E322000 Programa de Panteones Públicos de la Ciudad de Campeche, E323000 Programa de Mantenimiento Vial, E324000 Rastro Municipal, E325000 Programa de Supervisión y Operación de Plantas de Tratamiento de Aguas Residuales del Municipio, E326000 Programa de Drenaje y Alcantarillado Municipal, E327000 Programa Integral de manejo y confinación de residuos
DEL PLAN MUNICIPAL DE DESARROLLO	III. Municipio con infraestructura y servicios públicos de calidad
DEL PROGRAMA OPERATIVO ANUAL (POA)	3.1 Servicios públicos sostenibles
DE LA SECRETARÍA DE ECONOMÍA	Dirección de Servicios Públicos

Descripción de Actividades	Indicador	Unidad de Medida	Gestión / Eficacia / Trimestral	Porcentaje	Meta	Enero-Marzo			Enero-Junio			Meta	Observaciones	
						Realizado	Porcentaje	Valor	Realizado	Porcentaje	Valor			
Mantenimiento a las áreas verdes de las Plantas de Tratamiento de Aguas Residuales	Porcentaje de mantenimientos realizados	(Número de mantenimientos realizados / Número de mantenimientos programados)x100	Gestión / Eficacia / Trimestral	Porcentaje	100	Enero-Marzo	13	13	100.00	Enero-Marzo	14	13	107.69	
						Abril-Junio	14	14	100.00	Enero-Junio	26	27	96.30	
						Julio-Septiembre	12	12	100.00	Enero-Septiembre			#DIV/0!	META MODIFICADA:
						Octubre-Diciembre	12	12	100.00	Enero-Diciembre			#DIV/0!	CLAVE DE AUTORIZACIÓN:
Análisis químicos de laboratorio a Plantas de Tratamiento de Aguas Residuales	Porcentaje de análisis químicos de laboratorio realizados	(Número de análisis químicos de laboratorio realizados / Número de análisis químicos de laboratorio programados)x100	Gestión / Eficacia / Trimestral	Porcentaje	100	Enero-Marzo	12	12	100.00	Enero-Marzo	12	12	100.00	
						Abril-Junio	12	12	100.00	Enero-Junio	24	24	100.00	
						Julio-Septiembre	12	12	100.00	Enero-Septiembre			#DIV/0!	META MODIFICADA:
						Octubre-Diciembre	12	12	100.00	Enero-Diciembre			#DIV/0!	CLAVE DE AUTORIZACIÓN:
Supervisión de las Plantas de Tratamiento de Aguas Residuales	Porcentaje de supervisiones a Plantas de Tratamiento de Aguas Residuales realizadas	(Número de supervisiones a Plantas de Tratamiento de Aguas Residuales realizadas / Número de supervisiones a Plantas de Tratamiento de Aguas Residuales programadas)x 100	Gestión / Eficacia / Trimestral	Porcentaje	100	Enero-Marzo	87	87	100.00	Enero-Marzo	87	87	100.00	
						Abril-Junio	87	87	100.00	Enero-Junio	174	174	100.00	
						Julio-Septiembre	87	87	100.00	Enero-Septiembre			#DIV/0!	META MODIFICADA:
						Octubre-Diciembre	87	87	100.00	Enero-Diciembre			#DIV/0!	CLAVE DE AUTORIZACIÓN:
Elaboración de marco con rejilla	Porcentaje de marcos de rejillas elaborados	(Número de marcos de rejillas elaborados / Número de marcos de rejillas requeridos)x100	Gestión / Eficacia / Trimestral	Porcentaje	100	Enero-Marzo	20	20	100.00	Enero-Marzo	43	43	100.00	
						Abril-Junio	30	30	100.00	Enero-Junio	98	98	100.00	
						Julio-Septiembre	30	30	100.00	Enero-Septiembre			#DIV/0!	META MODIFICADA:
						Octubre-Diciembre	20	20	100.00	Enero-Diciembre			#DIV/0!	CLAVE DE AUTORIZACIÓN:
Reparación de los registros	Porcentaje de registros pluviales y residuales reparados / Número de registros pluviales	(Número de registros pluviales y residuales reparados / Número de registros pluviales)	Gestión / Eficacia / Trimestral	Porcentaje	100	Enero-Marzo	18	18	100.00	Enero-Marzo	0	0	#DIV/0!	
						Abril-Junio	27	27	100.00	Enero-Junio	0	0	#DIV/0!	




**H. AYUNTAMIENTO DE CAMPECHE 2018-2021  
PROGRAMA OPERATIVO ANUAL (POA)  
EJERCICIO FISCAL 2020**



<b>CLAVE Y DESCRIPCIÓN DEL PROGRAMA PRESUPUESTARIO</b>	E318000 Programa de Espacios Públicos Municipales, E319000 Programa de Mercados Municipales, E320000 Programa de Rehabilitación y Modernización del Alumbrado Público en el Municipio, E321000 Programa de Mantenimiento del Centro Histórico y Barrios Tradicionales de la ciudad, E322000 Programa de Panteones Públicos de la Ciudad de Campeche, E323000 Programa de Mantenimiento Vial, E324000 Rastro Municipal, E325000 Programa de Supervisión y Operación de Plantas de Tratamiento de Aguas Residuales del Municipio, E326000 Programa de Drenaje y Alcantarillado Municipal, E327000 Programa Integral de manejo y confinación de residuos
<b>CLAVE MUNICIPAL DE DESARROLLO 2018-2021</b>	III. Municipio con infraestructura y servicios públicos de calidad
<b>CLAVE DEL PLAN MUNICIPAL DE DESARROLLO ECONÓMICO</b>	3.1 Servicios públicos sostenibles
<b>UNIDAD ADMINISTRATIVA</b>	Dirección de Servicios Públicos

pluviales y residuales	registro promedio y residuales reparados	de registro promedio y residuales que requieren reparación)x100	Trimestral	Enero-Septiembre		100	Enero-Diciembre		#DIV/01	META MODIFICADA:
				Julio-Septiembre	27		27	100.00		
				Octubre-Diciembre	18	18	100.00	Enero-Diciembre	#DIV/01	CLAVE DE AUTORIZACIÓN:



**H. AYUNTAMIENTO DE CAMPECHE 2018-2021  
PROGRAMA OPERATIVO ANUAL (POA)  
EJERCICIO FISCAL 2020**



E318000 Programa de Espacios Públicos Municipales, E319000 Programa de Mercados Municipales, E320000 Programa de Rehabilitación y Modernización del Alumbrado Público en el Municipio, E321000 Programa de Mantenimiento del Centro Histórico y Barrios Tradicionales de la ciudad, E322000 Programa de Panteones Públicos de la Ciudad de Campeche, E323000 Programa de Mantenimiento Vial, E324000 Rastro Municipal, E325000 Programa de Supervisión y Operación de Plantas de Tratamiento de Aguas Residuales del Municipio, E326000 Programa de Drenaje y Alcantarillado Municipal, E327000 Programa Integral de manejo y confinación de residuos	
III. Municipio con infraestructura y servicios públicos de calidad	
3.1 Servicios públicos sostenibles	
Dirección de Servicios Públicos	

Actividad	Indicador	Fórmula	Gestión / Eficacia / Trimestral	Porcentaje	Meta	Enero-Marzo			Enero-Junio			#_DIV/0!	META MODIFICADA:	CLAVE DE AUTORIZACIÓN:	
						Valor	Meta	%	Valor	Meta	%				
Sustitución de la rejilla nueva	Porcentaje de rejillas nuevas sustituidas / (Número de rejillas nuevas sustituidas / Número de rejillas que requieren sustitución)x100	100	Gestión / Eficacia / Trimestral	Porcentaje	100	Enero-Marzo	180	180	100.00	Enero-Marzo	28	28	100.00		
						Abril-Junio	270	270	100.00	Enero-Junio	115	115	100.00		
						Julio-Septiembre	270	270	100.00	Enero-Septiembre				#_DIV/0!	META MODIFICADA:
						Octubre-Diciembre	280	280	100.00	Enero-Diciembre				#_DIV/0!	CLAVE DE AUTORIZACIÓN:
Equipamiento y uniformes para las brigadas de drenajes	Porcentaje de brigadas de drenajes equipadas y uniformadas / (Número de brigadas de drenajes equipadas y uniformadas / Número total de brigadas de drenajes)x100	100	Gestión / Eficacia / Semestral	Porcentaje	100	N/A	N/A	N/A	N/A	N/A	N/A	N/A			
						Enero-Junio	8	8	100.00	Enero-Junio	8	8	100.00		
						N/A	N/A	N/A	N/A	N/A	N/A	N/A	N/A	META MODIFICADA:	
						Julio-Diciembre	8	8	100.00	Enero-Diciembre				#_DIV/0!	CLAVE DE AUTORIZACIÓN:
Perforación de pozos de absorción	Porcentaje de pozos de absorción perforados / (Número de pozos de absorción perforados / Número de pozos de absorción programados a perforar)x100	100	Gestión / Eficacia / Trimestral	Porcentaje	100	Enero-Marzo	2	2	100.00	Enero-Marzo	0	2	0.00		
						Abril-Junio	5	5	100.00	Enero-Junio	0	7	0.00		
						Julio-Septiembre	3	3	100.00	Enero-Septiembre				#_DIV/0!	META MODIFICADA:
						Octubre-Diciembre	0	0	0.00	Enero-Diciembre				#_DIV/0!	CLAVE DE AUTORIZACIÓN:
Desazolve de pozos de absorción	Porcentaje de pozos de absorción desazolvados / (Número de pozos de absorción desazolvados / Número de pozos de absorción programados a desazolver)x100	100	Gestión / Eficacia / Trimestral	Porcentaje	100	Enero-Marzo	9	9	100.00	Enero-Marzo	9	9	0.00		
						Abril-Junio	14	14	100.00	Enero-Junio	0	23	0.00		
						Julio-Septiembre	12	12	100.00	Enero-Septiembre				#_DIV/0!	META MODIFICADA:
						Octubre-Diciembre	0	0	0.00	Enero-Diciembre				#_DIV/0!	CLAVE DE AUTORIZACIÓN:
Desazolve de canales pluviales revestidos y naturales o cielo abierto	Porcentaje de metros de desazolve de canales pluviales revestidos y naturales o cielo abierto realizados / (Número de metros de desazolve de canales pluviales revestidos y naturales o cielo abierto realizados / Número de metros de desazolve de canales pluviales revestidos y naturales o cielo abierto realizados)x100	100	Gestión / Eficacia / Trimestral	Porcentaje	100	Enero-Marzo	7000	7000	100.00	Enero-Marzo	6872	7000	98.17		
						Abril-Junio	10500	10500	100.00	Enero-Junio	10637	17500	60.78		
						Julio-Septiembre	10500	10500	100.00	Enero-Septiembre				#_DIV/0!	META MODIFICADA:








**H. AYUNTAMIENTO DE CAMPECHE 2018-2021  
PROGRAMA OPERATIVO ANUAL (POA)  
EJERCICIO FISCAL 2020**



<p>SECRETARÍA DE ECONOMÍA</p> <p>SECRETARÍA DE DESARROLLO URBANO</p> <p>SECRETARÍA MUNICIPAL DE DESARROLLO URBANO</p> <p>SECRETARÍA DE SERVICIOS PÚBLICOS</p>	<p>E318000 Programa de Espacios Públicos Municipales, E319000 Programa de Mercados Municipales, E320000 Programa de Rehabilitación y Modernización del Alumbrado Público en el Municipio, E321000 Programa de Mantenimiento del Centro Histórico y Barrios Tradicionales de la ciudad, E322000 Programa de Panteones Públicos de la Ciudad de Campeche, E323000 Programa de Mantenimiento Vial, E324000 Rastro Municipal, E325000 Programa de Supervisión y Operación de Plantas de Tratamiento de Aguas Residuales del Municipio, E326000 Programa de Drenaje y Acantarillado Municipal, E327000 Programa Integral de manejo y confinación de residuos</p> <p>III. Municipio con infraestructura y servicios públicos de calidad</p> <p>3.1 Servicios públicos sostenibles</p> <p>Dirección de Servicios Públicos</p>
---	--

Desazolve del drenaje entubado	Porcentaje de metros de desazolve del drenaje entubado realizados	(Número de metros de desazolve del drenaje entubado realizados / Número de metros de desazolve del drenaje entubado programados)x100	Gestión / Eficacia / Trimestral	Porcentaje	100	Enero-Marzo	2100	2100	100.00	Enero-Marzo	0	2100	0.00	META MODIFICADA:	CLAVE DE AUTORIZACIÓN:
						Abril-Junio	3200	3200	100.00	Enero-Junio	0	5300	0.00		
						Julio-Septiembre	3200	3200	100.00	Enero-Septiembre			#1DIV/01		
						Octubre-Diciembre	0	0	0.00	Enero-Diciembre			#1DIV/01		
Desazolve del Megadrenaje	Porcentaje de kilómetros de desazolve del Megadrenaje realizados	(Número de kilómetros de desazolve del Megadrenaje realizados / Número de kilómetros de desazolve del Megadrenaje requeridos)x100	Gestión / Eficacia / Semestral	Porcentaje	100	N/A	N/A	N/A	N/A	N/A	N/A	N/A	N/A		
						Enero-Junio	8	8	100.00	Enero-Junio	0	0	#1DIV/01		
						N/A	N/A	N/A	N/A	N/A	N/A	N/A	N/A	META MODIFICADA:	
						Julio-Diciembre	8	8	100.00	Enero-Diciembre			#1DIV/01	CLAVE DE AUTORIZACIÓN:	
Desazolve de fosas sépticas de mercados de la Ciudad	Porcentaje de desazolves de fosas sépticas realizados	(Número desazolves de fosas sépticas realizadas / Número de desazolves de fosas sépticas requeridos)x100	Gestión / Eficacia / Trimestral	Porcentaje	100	Enero-Marzo	32	32	100.00	Enero-Marzo	54	54	100.00		
						Abril-Junio	48	48	100.00	Enero-Junio	104	104	100.00		
						Julio-Septiembre	48	48	100.00	Enero-Septiembre			#1DIV/01	META MODIFICADA:	
						Octubre-Diciembre	48	48	100.00	Enero-Diciembre			#1DIV/01	CLAVE DE AUTORIZACIÓN:	
Desazolve de pozos residuales de mercados de la Ciudad	Porcentaje de desazolves de pozos residuales realizados	(Número de desazolves de pozos residuales realizados / Número de desazolves de pozos residuales requeridos)x100	Gestión / Eficacia / Trimestral	Porcentaje	100	Enero-Marzo	32	32	100.00	Enero-Marzo	54	54	100.00		
						Abril-Junio	48	48	100.00	Enero-Junio	104	104	100.00		
						Julio-Septiembre	48	48	100.00	Enero-Septiembre			#1DIV/01	META MODIFICADA:	
						Octubre-Diciembre	48	48	100.00	Enero-Diciembre			#1DIV/01	CLAVE DE AUTORIZACIÓN:	



**H. AYUNTAMIENTO DE CAMPECHE 2018-2021  
PROGRAMA OPERATIVO ANUAL (POA)  
EJERCICIO FISCAL 2020**



E318000 Programa de Espacios Públicos Municipales, E319000 Programa de Mercados Municipales, E320000 Programa de Rehabilitación y Modernización del Alumbrado Público en el Municipio, E321000 Programa de Mantenimiento del Centro Histórico y Barrios Tradicionales de la ciudad, E322000 Programa de Panteones Públicos de la Ciudad de Campeche, E323000 Programa de Mantenimiento Vial, E324000 Rastro Municipal, E325000 Programa de Supervisión y Operación de Plantas de Tratamiento de Aguas Residuales del Municipio, E326000 Programa de Drenaje y Alcantarillado Municipal, E327000 Programa Integral de manejo y confinación de residuos	
III. Municipio con infraestructura y servicios públicos de calidad	
3.1 Servicios públicos sostenibles	
Dirección de Servicios Públicos	

Desazolve de registros residuales de los mercados de la Ciudad	Porcentaje de desazolves de registros residuales realizados	(Número de desazolves de registros residuales realizados / Número de desazolves de registros residuales requeridos)x100	Gestión / Eficacia / Trimestral	Porcentaje	100	Enero-Marzo	32	32	100.00	Enero-Marzo	54	54	100.00	META MODIFICADA:	CLAVE DE AUTORIZACIÓN:
						Abril-Junio	48	48	100.00	Enero-Junio	104	104	100.00		
						Julio-Septiembre	48	48	100.00	Enero-Septiembre			#1DIV/01		
						Octubre-Diciembre	48	48	100.00	Enero-Diciembre			#1DIV/01		
Supervisión rutas de recoja de basura	Porcentaje de supervisiones de rutas de recoja de basura de Red Ambiental realizadas	(Número de supervisiones de rutas de recoja de basura de Red Ambiental realizadas / Número de supervisiones de rutas de recoja de basura de Red Ambiental programadas) x 100	Gestión / Eficacia / Trimestral	Porcentaje	100	Enero-Marzo	12	12	100.00	Enero-Marzo	0	12	0.00	META MODIFICADA:	CLAVE DE AUTORIZACIÓN:
						Abril-Junio	12	12	100.00	Enero-Junio	0	24	0.00		
						Julio-Septiembre	12	12	100.00	Enero-Septiembre			#1DIV/01		
						Octubre-Diciembre	12	12	100.00	Enero-Diciembre			#1DIV/01		
Recoja de basura en el Centro Histórico con motocicletas	Porcentaje de viajes de recoja de basura en el Centro Histórico realizados	(Número de viajes de recoja de basura realizados / Número de viajes de recoja de basura requeridos) x100	Gestión / Eficacia / Trimestral	Porcentaje	100	Enero-Marzo	336	336	100.00	Enero-Marzo	197	197	100.00	META MODIFICADA:	CLAVE DE AUTORIZACIÓN:
						Abril-Junio	336	336	100.00	Enero-Junio	403	403	100.00		
						Julio-Septiembre	336	336	100.00	Enero-Septiembre			#1DIV/01		
						Octubre-Diciembre	336	336	100.00	Enero-Diciembre			#1DIV/01		
Recolección de toneladas de basura en el mercado principal y periféricos	Porcentaje de toneladas de basura recolectadas en el mercado principal y periféricos	(Toneladas de basura recolectadas en el mercado principal y periféricos / Toneladas de basura en el mercado principal y periféricos generadas)x100	Gestión / Eficacia / Trimestral	Porcentaje	100	Enero-Marzo	1764	1764	100.00	Enero-Marzo	1491	1491	100.00	META MODIFICADA:	CLAVE DE AUTORIZACIÓN:
						Abril-Junio	1764	1764	100.00	Enero-Junio	2499	2499	100.00		
						Julio-Septiembre	1764	1764	100.00	Enero-Septiembre			#1DIV/01		
						Octubre-Diciembre	1764	1764	100.00	Enero-Diciembre			#1DIV/01		



**H. AYUNTAMIENTO DE CAMPECHE 2018-2021  
PROGRAMA OPERATIVO ANUAL (POA)  
EJERCICIO FISCAL 2020**



<p>CLAVE FUNDACIÓN DEL PROGRAMA OPERATIVO ANUAL</p>	<p>E318000 Programa de Espacios Públicos Municipales, E319000 Programa de Mercados Municipales, E320000 Programa de Rehabilitación y Modernización del Alumbrado Público en el Municipio, E321000 Programa de Mantenimiento del Centro Histórico y Barrios Tradicionales de la ciudad, E322000 Programa de Panteones Públicos de la Ciudad de Campeche, E323000 Programa de Mantenimiento Vial, E324000 Rastro Municipal, E325000 Programa de Supervisión y Operación de Plantas de Tratamiento de Aguas Residuales del Municipio, E326000 Programa de Drenaje y Alcantarillado Municipal, E327000 Programa Integral de manejo y confinación de residuos</p>
<p>CLAVE INSTITUCIONAL DE RESUMEN DEL POA 2020</p>	<p>III. Municipio con infraestructura y servicios públicos de calidad</p>
<p>CLAVE DEL PLAN MUNICIPAL DE DESARROLLO 2018-2021</p>	<p>3.1 Servicios públicos sostenibles</p>
<p>CLAVE DE LA UNIDAD DE GASTO</p>	<p>Dirección de Servicios Públicos</p>

Capítulo de Gasto	Presupuesto Aprobado Anual	Ejercicio 2020				Ejercicio 2021				Presupuesto Anual Devengado	Porcentaje Devengado Anual
		Ene-Mar	Abr-Jun	Jul-Sep	Oct-Dic	Ene-Mar	Abr-Jun	Jul-Sep	Oct-Dic		
1000	166,826,572.63	38,596,867.68	40,788,180.05	36,132,694.19	51,308,830.71	43,564,810.18	45,875,738.11			89,440,548.29	54%
2000	8,784,209.19	2,223,585.48	2,443,176.70	2,361,768.60	1,755,678.41	4,361,843.91	3,032,152.69			7,393,996.60	84%
3000	209,142,729.54	52,092,676.16	52,046,859.21	51,879,496.39	53,123,697.78	59,632,154.41	51,640,461.88			111,272,616.29	53%
4000	0.00	0.00	0.00	0.00	0.00	4,500.00	0.00			4,500.00	#DIV/0!
5000	321,498.00	321,498.00	0.00	0.00	0.00	5,350,000.04	412,295.62			5,762,295.66	1792%
6000	132,204,354.87	33,958,680.71	36,249,086.25	34,168,854.90	27,827,733.01	27,283,215.45	32,006,422.77			59,289,638.22	45%
7000	0.00	0.00	0.00	0.00	0.00	0.00	0.00			0.00	#DIV/0!
8000	0.00	0.00	0.00	0.00	0.00	0.00	0.00			0.00	#DIV/0!
9000	0.00	0.00	0.00	0.00	0.00	0.00	5,876,756.00			5,876,756.00	#DIV/0!
<b>Total:</b>	<b>517,279,364.23</b>	<b>127,193,308.03</b>	<b>131,527,302.21</b>	<b>124,542,814.08</b>	<b>134,015,939.91</b>	<b>140,196,523.99</b>	<b>138,843,827.07</b>	<b>0.00</b>	<b>0.00</b>	<b>279,040,351.06</b>	<b>54%</b>

Reporte  
 ING. Máximo Flaco Segovia Ramírez  
 Director de Servicios Públicos.