



H. AYUNTAMIENTO DE CAMPECHE 2018-2021



PLATAFORMA DE INDICADORES 2021

Clase de Identificación del Programa

Programa Presupuestario:	Programa de Inclusión y Empoderamiento de grupos vulnerables	Identificador del Programa:	101000
Clasificación del Programa Presupuestario:	E Prestación de servicios públicos		
Eje del PMD:	I. Municipio incluyente, humano y ciudadano		
Subeje del PMD:	1.5. Inclusión y empoderamiento de grupos vulnerables.		
Objetivo (Fin, Propósito, Componente o Actividad):	FIN: Contribuir al desarrollo humano integral mediante acciones que contribuyan al empoderamiento de organismos y sectores sociales		

Características del indicador

Nombre del indicador	Identificador del indicador
Índice de Desarrollo Humano Municipal	F1
Dimensión a medir	Definición
Eficacia	El idh tiene como objetivo medir el conjunto de capacidades y libertades que tienen los individuos para elegir entre formas de vida alternativas. Para ello, se toman en cuenta tres dimensiones básicas para el desarrollo: 1) la posibilidad de gozar de una vida larga y saludable; 2) la capacidad de adquirir conocimientos; 3) la oportunidad de tener recursos que permitan un nivel de vida digno. Éste se expresa en valores entre cero y uno, donde uno corresponde al máximo logro posible y cero establece que no existe avance alguno
Método de cálculo	Unidad de Medida
Valor del Índice de Desarrollo Humano del Municipio de Campeche	Índice
Desagregación geográfica	Frecuencia de Medición
Municipal	Quinquenal

Características del indicador

Claridad	Relevancia	Economía	Monitoreable	Adecuado	Aporte Marginal
Cumple	Cumple	Cumple	Cumple	Cumple	No Aplica
Justificación de las características: El indicador es claro porque es de fácil comprensión, ya que mide el índice de Desarrollo Humano Municipal conseguido por el municipio de Campeche en el último reporte emitido por el PNUD; es relevante porque mide el índice de desarrollo humano en el municipio de Campeche; es económico porque los datos se generan de informes emitidos por un organismo internacional; es monitoreable ya que los medios de verificación emitidos por la PNUD son suficientes para verificar los resultados; es adecuado porque mide los avances del municipio en el desarrollo humano de la población del Municipio; el Aporte Marginal no aplica debido a que el objetivo se mide sólo con un indicador.					

Responsable del Indicador



H. AYUNTAMIENTO DE CAMPECHE 2018-2021



FORTALEZA

COORDINACIÓN TÉCNICA DE INDICADORES 2021

Unidad Responsable: Coordinación Técnica de la Dirección de Desarrollo Social	Nombre: Abel Durán Reyes	Cargo: Coordinador Técnico
---	------------------------------------	--------------------------------------

DESCRIPCIÓN DE LA VARIABLE

Linea base		
Año	Valor	Periodo
2015	0.797	2010-2015

Meta			
Valor	Numerador	Denominador	Periodo
0.797	0.797	No aplica	2015-2020

Comportamiento del indicador hacia la meta	
Ascendente	
Factibilidad:	Media

Parámetros de semaforización		
Verde	Amarillo	Rojo
0.644856 - 1	0.590097 - 0.644855	0 - 0.590096

FORMULACIÓN DE LAS VARIABLES (MATEMÁTICA)

Número de variables: 1

Nombre
Índice de Desarrollo Humano municipal
Fuentes (medios de verificación)
Índice de Desarrollo Humano Municipal en México emitido por el Programa de las Naciones Unidas para el Desarrollo (PNUD) disponible en: https://www.undp.org/content/dam/mexico/docs/Publicaciones/PublicacionesReduccionPobreza/InformesDesarrolloHumano/UNDP-MX-PovRed-IDHmunicipalMexico-032014.pdf
Desagregación geográfica
Municipal
Método de recopilación de datos

Descripción de la variable
El IDH hace manejable la complejidad asociada a la noción de desarrollo al utilizar tres dimensiones básicas para la medición: salud, educación e ingreso. En la dimensión de salud, se toma la tasa de supervivencia infantil como base para aproximar la información que proporcionaría la esperanza de vida al nacer. En el Índice de Educación se observan los años promedio de escolaridad y los años esperados de escolarización con el fin de formar el índice combinado de educación. Para aproximar la dimensión de ingreso, se considera el ingreso municipal per cápita ajustado al Ingreso Nacional Bruto (INB) anual en dólares estadounidenses ajustados por paridad de poder de compra (PPC). Los tres índices se agregan mediante el uso de la media geométrica y dan como resultado el IDH.
Unidad de Medida
Índice
Frecuencia
Quincenal
Fecha de disponibilidad de la información



FICHA TÉCNICA DE INDICADORES 2021

Datos de Identificación del Programa

Programa Presupuestario:	Programa de Inclusión y Empoderamiento de grupos vulnerables	Identificador del Programa:	101000
Clasificación del Programa Presupuestario:	E Prestación de servicios públicos		
Eje del PMD:	I. Municipio incluyente, humano y ciudadano		
Subeje del PMD:	1.5. Inclusión y empoderamiento de grupos vulnerables.		
Objetivo (Fin, Propósito, Componente o Actividad):	Propósito: Los organismos y sectores sociales cuentan con acciones que contribuyan a su empoderamiento		

Datos de Identificación del Indicador

Nombre del indicador	Porcentaje de beneficiarios de las acciones de empoderamiento	Identificador del indicador	P1
Dimensión a medir	Eficacia	Definición	Se refiere a la relación porcentual del número de beneficiarios de las acciones llevadas a cabo por el H. Ayuntamiento para empoderar a los organismos y sectores sociales del Municipio en el ejercicio fiscal; respecto a la Población total del Municipio de Campeche.
Método de cálculo	(Número de personas beneficiarias de las acciones de empoderamiento / Población total del Municipio de Campeche)x100	Unidad de Medida	Porcentaje
Desagregación geográfica	Municipal	Frecuencia de Medición	Anual

Características del indicador

Claridad	Relevancia	Economía	Monitoreable	Adecuado	Aporte Marginal
Cumple	Cumple	Cumple	Cumple	Cumple	No Aplica

Justificación de las características: El indicador es **claro** porque es de fácil comprensión, ya que mide el cumplimiento de una meta establecida de número de beneficiarios durante el ejercicio fiscal respecto a la población total del Municipio de Campeche; es **relevante** porque mide al objetivo de empoderar beneficiarios de organismos y sectores sociales a través de diversas acciones en el municipio de Campeche; es **económico** porque los datos de las variables se generan de informes e información del área responsable y de fuentes oficiales; es **monitoreable** ya que los medios de verificación establecidos en la MIR son suficientes para verificar los resultados; es **adecuado** porque mide la capacidad de cumplimiento de la meta establecida de beneficiarios a empoderar con acciones a realizar por parte del H. Ayuntamiento; el **Aporte Marginal** no aplica debido a que el objetivo se mide sólo con un indicador.

Responsable del Indicador

Unidad Responsable: Dirección de Desarrollo Social	Nombre: Esmeralda Loya González	Cargo: Directora de la Unidad de Desarrollo Social
--	---	--

Determinación de metas

Linea base		
Año	Valor	Periodo
No aplica	0	No aplica

Meta			
Valor	Numerador	Denominador	Periodo



H. AYUNTAMIENTO DE CAMPECHE 2018-2021



FORTALEZA

FICHA TÉCNICA DE INDICADORES 2021

10%	76033	259005	Enero-Diciembre 2021
-----	-------	--------	----------------------

Comportamiento del indicador hacia la meta	
Ascendente	
Factibilidad:	Media

Parámetros de semaforización		
Verde	Amarillo	Rojo
Más del 8%	5%-8%	Menos del 5%

Características de las variables (metadatos)

Número de variables: 2

Nombre
Número de personas beneficiarias de las acciones de empoderamiento
Fuentes (medios de verificación)
Listas de asistencia, padrón de beneficiarios, Listas de registro, Expedientes de organismos y sectores sociales Habitantes de las Localidades de Zona Rural
Desagregación geográfica
Municipal
Método de recopilación de datos
Explotación de registros administrativos

Descripción de la variable
Se refiere al número de personas de los organismos y sectores sociales del Municipio que son beneficiados con acciones llevadas a cabo por el H. Ayuntamiento para empoderarlos en el ejercicio fiscal.
Unidad de Medida
Persona
Frecuencia
Anual
Fecha de disponibilidad de la información
15 días posteriores al término del ejercicio fiscal


Nombre
Población total del Municipio de Campeche
Fuentes (medios de verificación)
Censo de Población y Vivienda emitido por el Instituto Nacional de Estadística y Geografía (INEGI) disponible en: https://www.inegi.org.mx/
Desagregación geográfica
Municipal
Método de recopilación de datos
Explotación de registros administrativos

Descripción de la variable
Se refiere al número de pobladores en el municipio de Campeche, provisto por el INEGI.
Unidad de Medida
Persona
Frecuencia
Quinquenal
Fecha de disponibilidad de la información
Cada cinco años

Referencias adicionales


Referencia internacional, nacional o estatal
No aplica
Comentarios técnicos
Este indicador se reportará en el cuarto trimestre

Serie estadística		
Año	Valor	Periodo
No aplica	0	No aplica


 Lic. Esmeralda Loya González
 Directora de Desarrollo Social



H. AYUNTAMIENTO DE CAMPECHE 2018-2021



Programa	Programa de Inclusión y Empoderamiento de grupos vulnerables	Identificador del Programa:	101000
Presupuestario:			
Clasificación del Programa Presupuestario:	E Prestación de servicios públicos		
Eje del PMD:	I. Municipio incluyente, humano y ciudadano		
Subeje del PMD:	1.5. Inclusión y empoderamiento de grupos vulnerables.		
Objetivo (Fin, Propósito, Componente o Actividad):	Componente: Atención a jóvenes para contribuir a su empoderamiento brindada		



Nombre del indicador
Porcentaje de jóvenes beneficiados con acciones que contribuyan al empoderamiento
Dimensión a medir
Eficacia
Método de cálculo
(Número de jóvenes beneficiados con acciones que contribuyan al empoderamiento / Número de jóvenes programados a beneficiar con acciones que contribuyan al empoderamiento)x100
Desagregación geográfica
Municipal

Identificador del indicador
C1
Definición
Se refiere a la relación porcentual del número de jóvenes que fueron beneficiados por las acciones que contribuyen al empoderamiento juvenil en el ejercicio fiscal; respecto a la meta de jóvenes a beneficiar en el ejercicio fiscal.
Unidad de Medida
Porcentaje
Frecuencia de Medición
Trimestral



Claridad	Relevancia	Economía	Monitoreable	Adecuado	Aporte Marginal
Cumple	Cumple	Cumple	Cumple	Cumple	No Aplica

Justificación de las características: El indicador es **claro** porque es de fácil comprensión, ya que mide el cumplimiento de una meta establecida de atención a jóvenes a beneficiar durante el ejercicio fiscal; es **relevante** porque mide la participación y aprovechamiento del sector juvenil en las acciones de gobierno; es **económico** porque los datos de las variables se generan de informes e información del área responsable; es **monitoreable** ya que los medios de verificación establecidos en la MIR son suficientes para verificar los resultados; es **adecuado** porque mide la capacidad de cumplimiento de la meta establecida de beneficiar a los jóvenes en sus necesidades reales; el **Aporte Marginal** no aplica debido a que el objetivo se mide sólo con un indicador.

Responsable del Indicador		
Unidad Responsable: Departamento de Atención y Empoderamiento juvenil	Nombre: Gianni Alfonso Barrera Rincón	Cargo: Subdirector de Atención y Empoderamiento Juvenil



Linea base		
Año	Valor	Periodo
No aplica	0	No aplica

Meta			
Valor	Numerador	Denominador	Periodo
100%	500	500	Enero-Marzo 2021



FICHA TÉCNICA DE INDICADORES 2021

100%	500	500	Abril-Junio 2021
100%	2000	2000	Julio-Septiembre 2021
100%	2000	2000	Octubre-Diciembre 2021

Comportamiento del indicador hacia la meta	
Regular	
Factibilidad:	Alta

Parámetros de semaforización		
Verde	Amarillo	Rojo
80%- 115%	65%-84% y 116%-130%	Menos de 65% y Más de 130%

Características de las variables (metadatos)

Número de variables: 2

Nombre
Número de jóvenes beneficiados con acciones que contribuyan al empoderamiento
Fuentes (medios de verificación)
Lista de Registro y memorias fotográficas de Jóvenes atendidos de la Subdirección de Atención y Empoderamiento Juvenil
Desagregación geográfica
Municipal
Método de recopilación de datos
Explotación de registros administrativos

Descripción de la variable
Se refiere al número de jóvenes que fueron beneficiados por las acciones que contribuyen al empoderamiento juvenil en el ejercicio fiscal
Unidad de Medida
Joven
Frecuencia
Trimestral
Fecha de disponibilidad de la información
15 días posteriores al término del trimestre

Nombre
Número de jóvenes programados a beneficiar con acciones que contribuyan al empoderamiento
Fuentes (medios de verificación)
Plan de Trabajo Anual de la Subdirección de Atención y Empoderamiento Juvenil
Desagregación geográfica
Municipal
Método de recopilación de datos
Explotación de registros administrativos

Descripción de la variable
Se refiere al número de jóvenes beneficiados en acciones que contribuyan a empoderamiento en el año actual
Unidad de Medida
Joven
Frecuencia
Anual
Fecha de disponibilidad de la información
Primeros 30 días del ejercicio fiscal actual

Referencias adicionales

Referencia internacional, nacional o estatal
No aplica
Comentarios técnicos
No aplica

Serie estadística		
Año	Valor	Periodo
No aplica	0	No aplica



Lic. Esmeralda Loya González
Directora de Desarrollo Social



H. AYUNTAMIENTO DE CAMPECHE 2018-2021



FORTALEZA

FICHA TÉCNICA DE INDICADORES 2021

Comportamiento del indicador hacia la meta	
Regular	
Factibilidad:	Alta

Parámetros de semaforización		
Verde	Amarillo	Rojo
85%-100%	70%-84%	Menos del 70%

Características de las variables (metadatos)

Número de variables: 2

Nombre
Número Grupos y Organizaciones de la Sociedad Civil atendidos
Fuentes (medios de verificación)
Expedientes de Grupos y Organizaciones de la Sociedad Civil del Departamento Grupos de Nueva Creación y de Organizaciones Sociales de la Dirección de Desarrollo Social
Desagregación geográfica
Municipal
Método de recopilación de datos
Explotación de registros administrativos

Descripción de la variable
Se refiere al número de Grupos y Organizaciones de la Sociedad Civil que recibieron atención o fueron vinculadas durante el ejercicio fiscal.
Unidad de Medida
Organización Social
Frecuencia
Anual
Fecha de disponibilidad de la información
15 días posteriores al término del ejercicio fiscal


Nombre
Número de Grupos y Organizaciones de la Sociedad Civil que solicitan algún servicio
Fuentes (medios de verificación)
Expedientes de Grupos y Organizaciones de la Sociedad Civil del Departamento de Organizaciones Sociales de la Dirección de Desarrollo Social
Desagregación geográfica
Municipal
Método de recopilación de datos
Explotación de registros administrativos

Descripción de la variable
Se refiere al número de Grupos y Organizaciones de la Sociedad Civil que acudieron a la Subdirección de Vinculación para realizar una gestión o solicitar apoyos o servicios en el ejercicio fiscal.
Unidad de Medida
Organización Social
Frecuencia
Anual
Fecha de disponibilidad de la información
15 días posteriores al término del ejercicio fiscal

Referencias adicionales

Referencia internacional, nacional o estatal
No aplica
Comentarios técnicos
Este indicador se reportará en el cuarto trimestre

Serie estadística		
Año	Valor	Periodo
2019	100%	Enero-Diciembre


 Lic. Esmeralda Loya González
 Directora de Desarrollo Social



Programa Presupuestario:	Programa de Inclusión y Empoderamiento de grupos vulnerables	Identificador del Programa:	101000
Clasificación del Programa Presupuestario:	E Prestación de servicios públicos		
Eje del PMD:	I. Municipio incluyente, humano y ciudadano		
Subeje del PMD:	1.5. Inclusión y empoderamiento de grupos vulnerables.		
Objetivo (Fin, Propósito, Componente o Actividad):	Componente: Atención a Grupos y Asociaciones Religiosas brindada		

Nombre del indicador
Porcentaje de Grupos y Asociaciones Religiosas atendidas
Dimensión a medir
Eficacia
Método de cálculo
(Número de Grupos y Asociaciones Religiosas atendidas / Número de Grupos y Asociaciones Religiosas que solicitan algún servicio)x100
Desagregación geográfica
Municipal

Identificador del indicador
C3
Definición
Se refiere a la relación porcentual del número de Grupos y Asociaciones religiosas del Municipio que recibieron atención de la Dirección de Desarrollo Social; respecto a las que que solicitaron algún tipo de servicio o apoyo en el periodo.
Unidad de Medida
Porcentaje
Frecuencia de Medición
Trimestral

Claridad	Relevancia	Economía	Monitoreable	Adecuado	Aporte Marginal
Cumple	Cumple	Cumple	Cumple	Cumple	No Aplica
Justificación de las características: El indicador es claro porque es de fácil comprensión, ya que mide el cumplimiento de una meta establecida de atención a las agrupaciones religiosas del municipio que solicitan algún servicio; es relevante porque mide al objetivo de que las iglesias cuenten con herramientas para realizar su labor en beneficio social; es económico porque los datos de las variables se generan de informes e información del área responsable y de fuentes oficiales; es monitoreable ya que los medios de verificación establecidos en la MIR son suficientes para verificar los resultados; es adecuado porque mide la capacidad de brindar atención a las agrupaciones religiosas que lo solicitan; el Aporte Marginal no aplica debido a que el objetivo se mide sólo con un indicador.					

Responsable del Indicador		
Unidad Responsable: Departamento de Organizaciones Religiosas	Nombre: Magdalena Cocom Arbez	Cargo: Jefa de Departamento

Línea base		
Año	Valor	Periodo
2019	100%	Enero-Diciembre

Meta			
Valor	Numerador	Denominador	Periodo
100%	40	40	Enero-Marzo 2021
100%	40	40	Abril-Junio 2021
100%	40	40	Julio-Septiembre 2021



FICHA TÉCNICA DE INDICADORES 2021

100%	40	40	Octubre-Diciembre 2021
------	----	----	------------------------

Comportamiento del indicador hacia la meta	
Regular	
Factibilidad:	Alta

Parámetros de semaforización		
Verde	Amarillo	Rojo
85%-100%	70%-84%	Menos del 70%

Características de las variables (metadatos)

Número de variables: 2

Nombre
Número de Grupos y Asociaciones Religiosas atendidas
Fuentes (medios de verificación)
Expedientes de Grupos y Asociaciones Religiosas del Departamento de Organizaciones Religiosas de la Dirección de Desarrollo Social
Desagregación geográfica
Municipal
Método de recopilación de datos
Explotación de registros administrativos

Descripción de la variable
Se refiere al número de iglesias u organizaciones de iglesias que recibieron algún tipo de atención por parte de la Dirección de Desarrollo Social en el periodo en cuestión
Unidad de Medida
Grupo o Asociación Religiosa
Frecuencia
Trimestral
Fecha de disponibilidad de la información
15 días posteriores al término del trimestre

Nombre
Número de Grupos y Asociaciones Religiosas que solicitan algún servicio
Fuentes (medios de verificación)
Expedientes de Grupos y Asociaciones Religiosas del Departamento de Organizaciones Religiosas de la Dirección de Desarrollo Social
Desagregación geográfica
Municipal
Método de recopilación de datos
Explotación de registros administrativos

Descripción de la variable
Se refiere al número de iglesias u organizaciones de iglesias que solicitaron algún tipo de atención ante la Dirección de Desarrollo Social en el periodo en cuestión
Unidad de Medida
Grupo o Asociación Religiosa
Frecuencia
Trimestral
Fecha de disponibilidad de la información
15 días posteriores al término del trimestre

Referencias adicionales

Referencia internacional, nacional o estatal
No aplica
Comentarios técnicos
No aplica

Serie estadística		
Año	Valor	Periodo
2019	100%	Enero-Diciembre

Lic. Esmeralda Loya González
Directora de Desarrollo Social



Programa	Programa de Inclusión y Empoderamiento de grupos vulnerables	Identificador del Programa:	101000
Presupuestario:			
Clasificación del Programa Presupuestario:	E Prestación de servicios públicos		
Eje del PMD:	I. Municipio incluyente, humano y ciudadano		
Subeje del PMD:	1.5. Inclusión y empoderamiento de grupos vulnerables.		
Objetivo (Fin, Propósito, Componente o Actividad):	Componente: Apoyos a grupos en situación de vulnerabilidad entregados		

Nombre del indicador
Porcentaje de apoyos entregados
Dimensión a medir
Eficacia
Método de cálculo
(Número de apoyos entregados / Número de apoyos requeridos)x100
Desagregación geográfica
Municipal

Identificador del indicador
C4
Definición
Se refiere a la relación porcentual del número de apoyos de servicios, en especie y/o en gestiones entregados a grupos en situación de vulnerabilidad respecto a los requeridos en el periodo.
Unidad de Medida
Porcentaje
Frecuencia de Medición
Anual

Claridad	Relevancia	Economía	Monitoreable	Adecuado	Aporte Marginal
Cumple	Cumple	Cumple	Cumple	Cumple	No Aplica
<p>Justificación de las características: El indicador es claro porque es de fácil comprensión, ya que mide el cumplimiento de entrega de apoyos a grupos en estado de vulnerabilidad durante el ejercicio fiscal que lo solicitan; es relevante porque mide el objetivo de que los grupos vulnerables del municipio de Campeche cuenten con apoyos sociales; es económico porque los datos de las variables se generan de informes e información del área responsable y de fuentes oficiales; es monitoreable ya que los medios de verificación establecidos en la MIR son suficientes para verificar los resultados; es adecuado porque mide la capacidad de beneficiar a grupos en situación de vulnerabilidad del Municipio con apoyo de servicios, en especie y/o en gestiones cuando lo requieran; el Aporte Marginal no aplica debido a que el objetivo se mide sólo con un indicador.</p>					

Responsable del Indicador		
Unidad Responsable: Coordinación Técnica de la Dirección de Desarrollo Social	Nombre: Abel Durán Reyes	Cargo: Coordinador Técnico

Linea base		
Año	Valor	Periodo
2019	100%	Enero-diciembre

Meta			
Valor	Numerador	Denominador	Periodo
100%	2750	2750	Enero-Diciembre 2021

Comportamiento del indicador hacia la meta	Parámetros de semaforización
---	-------------------------------------



FICHA TÉCNICA DE INDICADORES 2021

	Regular
Factibilidad:	Media

Verde	Amarillo	Rojo
85%-100%	70%-84%	Menos del 70%

Características de las variables (metadatos)

Número de variables: 2

Nombre
Número de apoyos entregados
Fuentes (medios de verificación)
Lista de beneficiarios, Recibos de entrega de apoyos, contratos, reportes, memorias fotográficas, cronograma y expedientes de solicitud de apoyos resguardados en la Coordinación Técnica de la Dirección de Desarrollo Social
Desagregación geográfica
Municipal
Método de recopilación de datos
Explotación de registros administrativos

Descripción de la variable
Se refiere al número de apoyos de servicios o en especie, gestionados y entregados a grupos en estado de vulnerabilidad en el periodo.
Unidad de Medida
Apoyo
Frecuencia
Anual
Fecha de disponibilidad de la información
15 días posteriores al término del trimestre

Nombre
Número de apoyos requeridos
Fuentes (medios de verificación)
Expedientes de solicitud de apoyos, reporte de incidencias, calendarización de actividades resguardados en la Coordinación Técnica de la Dirección de Desarrollo Social
Desagregación geográfica
Municipal
Método de recopilación de datos
Explotación de registros administrativos

Descripción de la variable
Se refiere al número de apoyos requeridos por grupos vulnerables del Municipio en el periodo.
Unidad de Medida
Apoyo
Frecuencia
Anual
Fecha de disponibilidad de la información
15 días posteriores al término del trimestre

Referencias adicionales

Referencia internacional, nacional o estatal
No aplica
Comentarios técnicos
No aplica

Serie estadística		
Año	Valor	Periodo
2019	100%	Enero -Diciembre

Lic. Esmeralda Loya González
Directora de Desarrollo Social



Programa	Programa de Inclusión y Empoderamiento de grupos vulnerables	Identificador del Programa:	101000
Presupuestario:			
Clasificación del Programa Presupuestario:	E Prestación de servicios públicos		
Eje del PMD:	I. Municipio incluyente, humano y ciudadano		
Subeje del PMD:	1.5. Inclusión y empoderamiento de grupos vulnerables.		
Objetivo (Fin, Propósito, Componente o Actividad):	Actividad: Instalación y operación del Consejo de la Juventud Municipal y Seguimiento del Consejo de Participación Social en la Educación		

Nombre del indicador	Porcentaje de actividades realizadas por los Consejos de la Juventud Municipal y Participación Social en la Educación
Dimensión a medir	Eficacia
Método de cálculo	(Número de actividades realizadas / Número de actividades programadas)x100
Desagregación geográfica	Municipal

Identificador del indicador	C1.A1
Definición	Se refiere a la relación porcentual de actividades realizadas en la instalación y seguimiento de los Consejos de la Juventud Municipal y Participación Social en la Educación; respecto a las programadas a realizar en el periodo.
Unidad de Medida	Porcentaje
Frecuencia de Medición	Trimestral

Claridad	Relevancia	Economía	Monitoreable	Adecuado	Aporte Marginal
Cumple	Cumple	Cumple	Cumple	Cumple	No Aplica
Justificación de las características: El indicador es claro porque es de fácil comprensión, ya que mide el cumplimiento de una meta establecida en actividades a realizar por parte de los Consejos Municipales de Juventud y Educación en el ejercicio fiscal; es relevante porque mide el número de actividades para la instalación y operación del Consejo de la Juventud Municipal y Seguimiento del Consejo de Participación Social en la Educación; es económico porque los datos de las variables se generan de informes e información del área responsable; es monitoreable ya que los medios de verificación establecidos en la MIR son suficientes para verificar los resultados; es adecuado porque mide la capacidad de cumplimiento de la meta establecida de actividades a realizar; el Aporte Marginal no aplica debido a que el objetivo se mide sólo con un indicador.					

Responsable del Indicador		
Unidad Responsable: Departamento de Atención y Empoderamiento Juvenil	Nombre: Gianni Alfonso Barrera Rincón	Cargo: Subdirector de Atención y Empoderamiento Juvenil

Linea base		
Año	Valor	Periodo
2019	100%	Enero-Diciembre

Meta			
Valor	Numerador	Denominador	Periodo
100%	3	3	Enero-Marzo 2021



FICHA TÉCNICA DE INDICADORES 2021

100%	3	3	Abril-Junio 2021
100%	3	3	Julio-Septiembre 2021
100%	3	3	Octubre-Diciembre 2021

Comportamiento del indicador hacia la meta	
Regular	
Factibilidad:	Alta

Parámetros de semaforización		
Verde	Amarillo	Rojo
85%-115%	70%-84% y 116%-130%	Menos del 70% y Más de 130%

Características de las variables (metadatos)

Número de variables: 2

Nombre
Número de actividades realizadas
Fuentes (medios de verificación)
Actas de sesión y evidencias fotográficas de los Consejos y Calendario de Actividades resguardados en la Subdirección de Atención y Empoderamiento Juvenil
Desagregación geográfica
Municipal
Método de recopilación de datos
Explotación de registros administrativos

Descripción de la variable
Se refiere al número de actividades realizadas en el periodo para la instalación y operación del Consejo de la Juventud Municipal y Seguimiento del Consejo de Participación Social en la Educación.
Unidad de Medida
Actividad
Frecuencia
Trimestral
Fecha de disponibilidad de la información
15 días posteriores al término del trimestre

Nombre
Número de actividades programadas
Fuentes (medios de verificación)
Calendario de Actividades resguardados en la Subdirección de Atención y Empoderamiento Juvenil
Desagregación geográfica
Municipal
Método de recopilación de datos
Explotación de registros administrativos

Descripción de la variable
Se refiere al número de actividades programadas a realizar de acuerdo al Calendario de Actividades para la instalación y operación del Consejo de la Juventud Municipal y Seguimiento del Consejo de Participación Social en la Educación.
Unidad de Medida
Actividad
Frecuencia
Anual
Fecha de disponibilidad de la información
Primeros 30 días del ejercicio fiscal actual

Referencias adicionales

Referencia internacional, nacional o estatal
No aplica
Comentarios técnicos
No aplica

Serie estadística		
Año	Valor	Periodo
2019	100%	Enero-Diciembre


 Lic. Esmeralda Loya González
 Directora de Desarrollo Social



Programa Presupuestario:	Programa de Inclusión y Empoderamiento de grupos vulnerables	Identificador del Programa:	101000
Clasificación del Programa Presupuestario:	E Prestación de servicios públicos		
Eje del PMD:	I. Municipio incluyente, humano y ciudadano		
Subeje del PMD:	1.5. Inclusión y empoderamiento de grupos vulnerables.		
Objetivo (Fin, Propósito, Componente o Actividad):	Actividad: Atención de las solicitudes recibidas por los jóvenes del municipio		

Nombre del indicador
Porcentaje de solicitudes de jóvenes atendidas
Dimensión a medir
Eficacia
Método de cálculo
(Número de solicitudes de jóvenes atendidas / Número de solicitudes de jóvenes recibidas)x100
Desagregación geográfica
Municipal

Identificador del indicador
C1.A2
Definición
Se refiere a la relación porcentual del número de solicitudes de jóvenes atendidas por la Subdirección de Atención y Empoderamiento Juvenil en el periodo; respecto a las solicitudes recibidas por los jóvenes del Municipio de Campeche.
Unidad de Medida
Porcentaje
Frecuencia de Medición
Trimestral

Claridad	Relevancia	Economía	Monitoreable	Adecuado	Aporte Marginal
Cumple	Cumple	Cumple	Cumple	Cumple	No Aplica

Justificación de las características: El indicador es **claro** porque es de fácil comprensión, ya que mide el cumplimiento de una meta establecida por la Subdirección de Atención y Empoderamiento Juvenil de atender un número de solicitudes hechas por los jóvenes durante el ejercicio fiscal; es **relevante** porque mide el objetivo de que los jóvenes cuentan con el servicio de apoyo a sus solicitudes; es **económico** porque los datos de las variables se generan de informes e información del área responsable; es **monitoreable** ya que los medios de verificación establecidos en la MIR son suficientes para verificar los resultados; es **adecuado** porque mide la capacidad de cumplimiento de la meta establecida de atender las necesidades de los jóvenes por medio de las solicitudes; el **Aporte Marginal** no aplica debido a que el objetivo se mide sólo con un indicador.

Responsable del Indicador		
Unidad Responsable:	Nombre:	Cargo:
Departamento de Atención a Jóvenes	Giovanni Alfonso Barrera Rincón	Subdirector

Linea base		
Año	Valor	Periodo
2019	100%	Enero-Diciembre

Meta			
Valor	Numerador	Denominador	Periodo
100%	37	37	Enero-Marzo 2020

Indicador 2021

100%	37	37	Abril-Junio 2020
100%	37	37	Julio-Septiembre 2020
100%	39	39	Octubre-Diciembre 2020

Comportamiento del indicador hacia la meta	
Regular	
Factibilidad:	Alta

Parámetros de semaforización		
Verde	Amarillo	Rojo
85%-100%	70%-84%	Menos del 70%

Indicador 2021

Número de variables: 2

Nombre
Número de solicitudes de jóvenes atendidas
Fuentes (medios de verificación)
Expediente de solicitudes atendidas de la Subdirección de Atención y Empoderamiento Juvenil
Desagregación geográfica
Municipal
Método de recopilación de datos
Explotación de registros administrativos

Descripción de la variable
Se refiere al numero de solicitudes de jóvenes atendidas por la Subdirección de Atención y Empoderamiento Juvenil en el periodo.
Unidad de Medida
Solicitud
Frecuencia
Trimestral
Fecha de disponibilidad de la información
15 días posteriores al término del trimestre


Nombre
Número de solicitudes de jóvenes recibidas
Fuentes (medios de verificación)
Oficios de solicitud resguardados en la Subdirección de Atención y Empoderamiento Juvenil
Desagregación geográfica
Municipal
Método de recopilación de datos
Explotación de registros administrativos

Descripción de la variable
Se refiere al número de solicitudes recibidas en el periodo, hechas por los jóvenes del Municipio a la Subdirección de Atención y Empoderamiento Juvenil.
Unidad de Medida
Solicitud
Frecuencia
Trimestral
Fecha de disponibilidad de la información
15 días posteriores al término del trimestre

Indicador 2021

Referencia internacional, nacional o estatal
No aplica
Comentarios técnicos
No aplica

Serie estadística		
Año	Valor	Periodo
2019	100%	Enero-Diciembre



Lic. Esmeralda Loya González
Directora de Desarrollo Social





FICHA TÉCNICA DE INDICADORES 2021

Datos de Identificación del Programa

Programa Presupuestario:	Programa de Inclusión y Empoderamiento de grupos vulnerables	Identificador del Programa:	101000
Clasificación del Programa Presupuestario:	E Prestación de servicios públicos		
Eje del PMD:	I. Municipio incluyente, humano y ciudadano		
Subeje del PMD:	1.5. Inclusión y empoderamiento de grupos vulnerables.		
Objetivo (Fin, Propósito, Componente o Actividad):	Actividad: Capacitación para jóvenes que contribuyan a superación personal y profesional		

Datos de Identificación del Indicador

Nombre del indicador	Identificador del indicador
Porcentaje de capacitaciones realizadas	C1.A3
Dimensión a medir	Definición
Eficacia	Se refiere a la relación porcentual de capacitaciones realizadas en el periodo que contribuyan a la superación personal y profesional de los jóvenes; respecto a las requeridas por medio de solicitudes y las establecidas en el Plan de Trabajo de la Subdirección de Atención y Empoderamiento Juvenil.
Método de cálculo	Unidad de Medida
(Número de capacitaciones realizadas / Número de capacitaciones requeridas)x100	Porcentaje
Desagregación geográfica	Frecuencia de Medición
Municipal	Trimestral

Características del Indicador

Claridad	Relevancia	Economía	Monitoreable	Adecuado	Aporte Marginal
Cumple	Cumple	Cumple	Cumple	Cumple	No Aplica
Justificación de las características: El indicador es claro porque es de fácil comprensión, ya que mide el cumplimiento de una meta establecida de brindar capacitaciones por la Subdirección de Atención y Empoderamiento Juvenil del ejercicio fiscal respecto a las requeridas en el periodo; es relevante porque mide el número de capacitaciones realizadas que contribuyan a su superación personal y profesional; es económico porque los datos de las variables se generan de informes e información del área responsable; es monitoreable ya que los medios de verificación establecidos en la MIR son suficientes para verificar los resultados; es adecuado porque mide la capacidad de brindar capacitaciones que se requieren en el ejercicio fiscal para apoyar a los jóvenes del Municipio; el Aporte Marginal no aplica debido a que el objetivo se mide sólo con un indicador.					

Responsable del Indicador

Unidad Responsable: Departamento de Atención y Empoderamiento Juvenil	Nombre: Gianni Alfonso Barrera Rinón	Cargo: Subdirector de Atención y Empoderamiento Juvenil
---	--------------------------------------	---

Determinación de metas

Línea base		
Año	Valor	Periodo
2019	100%	Enero-Diciembre

Meta			
Valor	Numerador	Denominador	Periodo
100%	10	10	Enero-Marzo 2021



FICHA TÉCNICA DE INDICADORES 2021

100%	10	10	Abril-Junio 2021
100%	10	10	Julio-Septiembre 2021
100%	10	10	Octubre-Diciembre 2021

Comportamiento del indicador hacia la meta	
Regular	
Factibilidad:	Media

Parámetros de semaforización		
Verde	Amarillo	Rojo
85%-100%	70%-84%	Menos del 70%

Características de las variables (metadatos)

Número de variables: 2

Nombre
Número de capacitaciones realizadas
Fuentes (medios de verificación)
Expedientes de las capacitaciones, reportes, memorias fotográficas de la Subdirección de Atención y Empoderamiento Juvenil
Desagregación geográfica
Municipal
Método de recopilación de datos
Explotación de registros administrativos

Descripción de la variable
Se refiere al número de capacitaciones realizadas en el periodo por parte de la Subdirección de Atención y Empoderamiento Juvenil con la finalidad de contribuir a su superación personal y profesional.
Unidad de Medida
Capacitación
Frecuencia
Trimestral
Fecha de disponibilidad de la información
15 días posteriores al término del trimestre

Nombre
Número de capacitaciones requeridas
Fuentes (medios de verificación)
Plan de Trabajo y Solicitudes de capacitación de la Subdirección de Atención y Empoderamiento Juvenil
Desagregación geográfica
Municipal
Método de recopilación de datos
Explotación de registros administrativos

Descripción de la variable
Se refiere a las capacitaciones incluidas en el Plan de Trabajo de la Subdirección de Atención y Empoderamiento Juvenil y a las solicitadas por los jóvenes interesados en el periodo.
Unidad de Medida
Capacitación
Frecuencia
Trimestral
Fecha de disponibilidad de la información
15 días posteriores al término del trimestre

Referencias adicionales

Referencia internacional, nacional o estatal
No aplica
Comentarios técnicos
No aplica

Serie estadística		
Año	Valor	Periodo
2019	100%	Enero-Diciembre

Lic. Esmeralda Loya González
Directora de Desarrollo Social

Programa Presupuestario:	Programa de Inclusión y Empoderamiento de grupos vulnerables	Identificador del Programa:	101000
Clasificación del Programa Presupuestario:	E Prestación de servicios públicos		
Eje del PMD:	I. Municipio incluyente, humano y ciudadano		
Subeje del PMD:	1.5. Inclusión y empoderamiento de grupos vulnerables.		
Objetivo (Fin, Propósito, Componente o Actividad):	Actividad: Integración de una base de datos de colectivos independientes y grupos de nueva creación de la sociedad civil realizada		

Nombre del indicador
Porcentaje grupos organizados y/o colectivos con expediente integrado
Dimensión a medir
Eficacia
Método de cálculo
(Número de grupos organizados y/o colectivos con expediente integrado / Número de grupos organizados y/o colectivos que solicitan apoyo)x100
Desagregación geográfica
Municipal

Identificador del indicador
C2.A1
Definición
Se refiere a la relación porcentual del número de grupos organizados y/o colectivos independientes y de nueva creación de la sociedad civil con integración de expedientes, respecto al número de colectivos independientes y grupos de nueva creación de la sociedad civil que han solicitado el servicio en el periodo.
Unidad de Medida
Porcentaje
Frecuencia de Medición
Trimestral

Claridad	Relevancia	Economía	Monitoreable	Adecuado	Aporte Marginal
Cumple	Cumple	Cumple	Cumple	Cumple	No Aplica
Justificación de las características: El indicador es claro porque es de fácil comprensión, ya que mide el cumplimiento de atención a grupos organizados y/o colectivos que solicitan apoyo durante el ejercicio fiscal; es relevante porque mide el objetivo de que los colectivos independientes y grupos de nueva creación de la sociedad civil que necesiten algún apoyo cuentan con este servicio ; es económico porque los datos de las variables se generan de informes e información del área responsable; es monitoreable ya que los medios de verificación establecidos en la MIR son suficientes para verificar los resultados; es adecuado porque mide la capacidad de cumplimiento de atender a colectivos independientes y grupos de nueva creación de la sociedad civil en sus necesidades reales; el Aporte Marginal no aplica debido a que el objetivo se mide sólo con un indicador.					

Responsable del Indicador		
Unidad Responsable: Departamento Grupos de Nueva Creación	Nombre: Emilia Pérez Barrera	Cargo: Jefe de Departamento

Linea base			
Año	Valor	Periodo	
2019	100%	Enero-Diciembre	
Meta			
Valor	Numerador	Denominador	Periodo
100%	3	3	Enero-Marzo 2021



100%	2	2	Abril-Junio 2021
100%	3	3	Julio-Septiembre 2021
100%	2	2	Octubre-Diciembre 2021

Comportamiento del indicador hacia la meta	
Regular	
Factibilidad:	Alta

Parámetros de semaforización		
	Amarillo	
85%-100%	70%-84%	Menos del 70%

Número de variables: 2

Nombre
Número de grupos organizados y/o colectivos con expediente integrado
Fuentes (medios de verificación)
Expediente de grupos de nueva creación del Departamento de Grupos Nueva Creación de la Dirección de Desarrollo Social
Desagregación geográfica
Municipal
Método de recopilación de datos
Explotación de registros administrativos

Descripción de la variable
Se refiere al número de grupos organizados y/o colectivos independientes y de nueva creación de la sociedad civil con integración de expedientes en el periodo.
Unidad de Medida
Grupo organizado y/o colectivo de nueva creación
Frecuencia
Trimestral
Fecha de disponibilidad de la información
15 días posteriores al término del trimestre

Nombre
Número de grupos organizados y/o colectivos que solicitan apoyo
Fuentes (medios de verificación)
Expediente de grupos de nueva creación del Departamento de Grupos Nueva Creación de la Dirección de Desarrollo Social
Desagregación geográfica
Municipal
Método de recopilación de datos
Explotación de registros administrativos

Descripción de la variable
Se refiere al número de grupos organizados y/o colectivos independientes y de nueva creación de la sociedad civil que solicitan apoyo en el periodo.
Unidad de Medida
Grupo organizado y/o colectivo de nueva creación
Frecuencia
Trimestral
Fecha de disponibilidad de la información
15 días posteriores al término del trimestre

Referencia internacional, nacional o estatal
No aplica
Comentarios técnicos
No aplica

Serie estadística		
Año	Valor	Periodo
2019	100%	Enero-Diciembre


 Lic. Esmeralda Loya González
 Directora de Desarrollo Social

Programa Presupuestario:	Programa de Inclusión y Empoderamiento de grupos vulnerables	Identificador del Programa:	101000
Clasificación del Programa Presupuestario:	E Prestación de servicios públicos		
Eje del PMD:	I. Municipio incluyente, humano y ciudadano		
Subeje del PMD:	1.5. Inclusión y empoderamiento de grupos vulnerables.		
Objetivo (Fin, Propósito, Componente o Actividad):	Actividad: Convenios con organizaciones y colectivos firmados		

Nombre del indicador	Identificador del indicador
Porcentaje de convenios firmados	C2.A2
Dimensión a medir	Definición
Eficacia	Se refiere a la relación porcentual del número de convenios firmados con organizaciones y colectivos con la finalidad de beneficiar a ciertos sectores de la población del Municipio, respecto al número de convenios programados por firmar en el periodo.
Método de cálculo	Unidad de Medida
(Número de convenios firmados / Número de convenios programados)x100	Porcentaje
Desagregación geográfica	Frecuencia de Medición
Municipal	Trimestral

Claridad	Relevancia	Economía	Monitoreable	Adecuado	Aporte Marginal
Cumple	Cumple	Cumple	Cumple	Cumple	No Aplica

Justificación de las características: El indicador es **claro** porque es de fácil comprensión, ya que mide el cumplimiento de una meta establecida de celebración de convenios con organismos y colectivos de la sociedad civil; es **relevante** porque mide el la vinculación entre gobierno y sociedad civil organizada; es **económico** porque los datos de las variables se generan de informes e información del área responsable; es **monitoreable** ya que los medios de verificación establecidos en la MIR son suficientes para verificar los resultados; es **adecuado** porque mide la capacidad de cumplimiento de la meta establecida de firmar convenios con organizaciones y colectivos durante el ejercicio fiscal en beneficio de la población del municipio; el **Aporte Marginal** no aplica debido a que el objetivo se mide sólo con un indicador.

Responsable del Indicador		
Unidad Responsable: Departamento de Grupos de Nueva Creación y Organizaciones Social	Nombre: Emilia Pérez Barrera y Román Escamilla Camargo	Cargo: Jefe de Departamento

Linea base		
Año	Valor	Periodo
2019	100%	Enero-Diciembre

Meta

[Handwritten signature]

Valor	Numerador	Denominador	Periodo
100%	1	1	Enero-Marzo 2021
100%	1	1	Abril-Junio 2021
100%	1	1	Julio-Septiembre 2021
100%	1	1	Octubre-Diciembre 2021

Comportamiento del indicador hacia la meta	
Regular	
Factibilidad:	Alta

Parámetros de semaforización		
Verde	Amarillo	Rojo
85%-115%	70%-84% y 116%-130%	Menos del 70% y Más del 130%

Características de las variables (metadatos)

Número de variables: 2

Nombre	Número de convenios firmados
Fuentes (medios de verificación)	Convenio firmado de las áreas de la Dirección de Desarrollo Social
Desagregación geográfica	Municipal
Método de recopilación de datos	Explotación de registros administrativos

Descripción de la variable	Se refiere a la cifra de convenios contraídos con organizaciones y colectivos sociales en el periodo.
Unidad de Medida	Convenio
Frecuencia	Trimestral
Fecha de disponibilidad de la información	15 días posteriores al término del trimestre


Nombre	Número de convenios programados
Fuentes (medios de verificación)	Convenios y Expedientes del Procedimiento de las áreas de la Dirección de Desarrollo Social
Desagregación geográfica	Municipal
Método de recopilación de datos	Explotación de registros administrativos

Descripción de la variable	Se refiere a la cifra de convenios programados a realizar con organizaciones y colectivos sociales en el periodo.
Unidad de Medida	Convenio
Frecuencia	Anual
Fecha de disponibilidad de la información	Primeros 30 días del ejercicio fiscal actual

Referencias adicionales

Referencia internacional, nacional o estatal	No aplica
Comentarios técnicos	No aplica

Serie estadística		
Año	Valor	Periodo
2019	100%	Enero-Diciembre


Lic. Esmeralda Loya González
Directora de Desarrollo Social



FICHA TÉCNICA DE INDICADORES 2021

Datos de Identificación del Programa

Programa Presupuestario:	Programa de Inclusión y Empoderamiento de grupos vulnerables	Identificador del Programa:	101000
Clasificación del Programa Presupuestario:	E Prestación de servicios públicos		
Eje del PMD:	I. Municipio incluyente, humano y ciudadano		
Subeje del PMD:	1.5. Inclusión y empoderamiento de grupos vulnerables.		
Objetivo (Fin, Propósito, Componente o Actividad):	Actividad: 'Gestión y vinculación de las organizaciones de sociedad civil		

Datos de Identificación del Indicador

Nombre del indicador	Porcentaje de gestiones y vinculación de las organizaciones de sociedad civil	Identificador del indicador	C2.A3
Dimensión a medir	Eficacia	Definición	Se refiere a la relación porcentual del número de gestiones y vinculaciones realizadas a beneficio de las organizaciones de sociedad civil, respecto al número de gestiones y vinculaciones solicitadas por parte de los mismos grupos en el periodo.
Método de cálculo	(Número de gestiones y vinculación de las organizaciones de sociedad civil realizadas / Número de gestiones y vinculación solicitadas por las organizaciones de sociedad civil)x100	Unidad de Medida	Porcentaje
Desagregación geográfica	Municipal	Frecuencia de Medición	Trimestral

Características del indicador

Claridad	Relevancia	Economía	Monitoreable	Adecuado	Aporte Marginal
Cumple	Cumple	Cumple	Cumple	Cumple	No Aplica

Justificación de las características: El indicador es **claro** porque es de fácil comprensión, ya que mide el cumplimiento de una meta establecida de atención de las solicitudes de las organizaciones de la sociedad civil durante el ejercicio fiscal; es **relevante** porque mide el objetivo de que las organizaciones de la sociedad civil que necesiten gestión o vinculación, cuentan con este servicio ; es **económico** porque los datos de las variables se generan de informes e información del área responsable; es **monitoreable** ya que los medios de verificación establecidos en la MIR son suficientes para verificar los resultados; es **adecuado** porque mide la capacidad de gestionar y vincular las solicitudes de las organizaciones de la sociedad civil para la atención de sus necesidades reales; el **Aporte Marginal** no aplica debido a que el objetivo se mide sólo con un indicador.

Responsable del Indicador

Unidad Responsable: Departamento de Grupos de Nueva Creación y Organizaciones Social	Nombre: Emilia Pérez Barrera y Román Escamilla Camargo	Cargo: Jefe de Departamento
--	--	---------------------------------------

Determinación de metas

Linea base		
Año	Valor	Periodo
2019	100%	Enero-Diciembre

Meta			
Valor	Numerador	Denominador	Periodo
100%	62	62	Enero-Marzo 2021
100%	61	61	Abril-Junio 2021
100%	62	62	Julio-Septiembre 2021
100%	61	61	Octubre-Diciembre 2021

Comportamiento del indicador hacia la meta	
Regular	
Factibilidad:	Media

Parámetros de semaforización		
Verde	Amarillo	Rojo
85%-100%	70%-84%	Menos del 70%

Características de las variables (metadatos)

Número de variables: 2

Nombre
Número de gestiones y vinculación de las organizaciones de sociedad civil realizadas
Fuentes (medios de verificación)
Oficios de gestión y vinculación resguardados en la Subdirección de Vinculación de la Dirección de Desarrollo Social
Desagregación geográfica
Municipal
Método de recopilación de datos
Explotación de registros administrativos

Descripción de la variable
Se refiere al número de gestiones y vinculación de solicitudes realizadas en beneficio de las organizaciones de sociedad civil
Unidad de Medida
Gestión
Frecuencia
Trimestral
Fecha de disponibilidad de la información
15 días posteriores al término del trimestre

Nombre
Número de gestiones y vinculación solicitadas por las organizaciones de sociedad civil
Fuentes (medios de verificación)
Oficios de gestión y vinculación resguardados en la Subdirección de Vinculación de la Dirección de Desarrollo Social
Desagregación geográfica
Municipal
Método de recopilación de datos
Explotación de registros administrativos

Descripción de la variable
Se refiere al número de gestiones y vinculaciones solicitadas por las organizaciones de sociedad civil en el periodo.
Unidad de Medida
Gestión
Frecuencia
Trimestral
Fecha de disponibilidad de la información
15 días posteriores al término del trimestre

Referencias adicionales

Referencia internacional, nacional o estatal
No aplica
Comentarios técnicos
No aplica

Serie estadística		
Año	Valor	Periodo
2019	100%	Enero-Diciembre


Lic. Esmeralda Loya González
Directora de Desarrollo Social



FICHA TECNICA DE INDICADORES 2021

Datos de Identificación del Programa

Programa Presupuestario:	Programa de Inclusión y Empoderamiento de grupos vulnerables	Identificador del Programa:	101000
Clasificación del Programa Presupuestario:	E Prestación de servicios públicos		
Eje del PMD:	I. Municipio incluyente, humano y ciudadano		
Subeje del PMD:	1.5. Inclusión y empoderamiento de grupos vulnerables.		
Objetivo (Fin, Propósito, Componente o Actividad):	Actividad: Capacitación impartidas a organizaciones sociales y colectivos independientes		

Datos de Identificación del Indicador

Nombre del indicador	Identificador del indicador
Porcentaje de capacitaciones realizadas	C2.A4
Dimensión a medir	Definición
Eficacia	Se refiere a la relación porcentual del número de capacitaciones realizadas a beneficio de las organizaciones sociales y colectivos independientes, con la finalidad de empoderarlos para el cumplimiento de su objeto social, respecto al número de capacitaciones requeridas en el periodo.
Método de cálculo	Unidad de Medida
Número de capacitaciones a organizaciones sociales y colectivos independientes realizadas / Número de (capacitaciones a organizaciones sociales y colectivos independientes requeridos)x100	Porcentaje
Desagregación geográfica	Frecuencia de Medición
Municipal	Trimestral

Características del indicador

Claridad	Relevancia	Economía	Monitoreable	Adecuado	Aporte Marginal
Cumple	Cumple	Cumple	Cumple	Cumple	No Aplica
Justificación de las características: El indicador es claro porque es de fácil comprensión, ya que mide el cumplimiento de una meta establecida de capacitar a a organizaciones sociales y colectivos independientes durante el ejercicio fiscal; es relevante porque mide el objetivo de que las organizaciones sociales y colectivos independientes sean capacitados en el ejercicio fiscal; es económico porque los datos de las variables se generan de informes e información del área responsable; es monitoreable ya que los medios de verificación establecidos en la MIR son suficientes para verificar los resultados; es adecuado porque mide la capacidad de cumplimiento de la meta establecida de capacitar a las organizaciones sociales y colectivos independientes en el ejercicio fiscal; el Aporte Marginal no aplica debido a que el objetivo se mide sólo con un indicador.					

Responsable del Indicador

Unidad Responsable: Departamento de Grupos de Nueva Creación y Organizaciones Social	Nombre: Emilia Pérez Barrera y Román Escamilla Camargo	Cargo: Jefe de Departamento
---	---	--------------------------------

Determinación de metas

Línea base			
Año	Valor	Periodo	
2019	100%	Enero-Diciembre	
Meta			
Valor	Numerador	Denominador	Periodo

0	1	1	Enero-Marzo 2021
100%	1	1	Abril-Junio 2021
100%	2	2	Julio-Septiembre 2021
0	1	1	Octubre-Diciembre 2021

Comportamiento del indicador hacia la meta	
Regular	
Factibilidad:	Alta

Parámetros de semaforización		
Verde	Amarillo	Rojo
85%-115%	70%-84% y 116%-130%	Menos del 70% y Más del 130%

Características de las variables (metadatos)

Número de variables: 2

Nombre
Número de capacitaciones realizadas
Fuentes (medios de verificación)
Listas de Asistencia y fotografías resguardados en el Subdirección de Vinculación de la Dirección de Desarrollo Social
Desagregación geográfica
Municipal
Método de recopilación de datos
Explotación de registros administrativos

Descripción de la variable
Se refiere a la cifra de capacitaciones realizadas a beneficio de las organizaciones sociales y colectivos independientes, con la finalidad de empoderarlos para el cumplimiento de su objeto social.
Unidad de Medida
Capacitación
Frecuencia
Trimestral
Fecha de disponibilidad de la información
15 días posteriores al término de cada trimestre


Nombre
Número de capacitaciones requeridas
Fuentes (medios de verificación)
Solicitudes de capacitación de las organizaciones sociales y colectivos independientes y Plan de Trabajo de la Subdirección de Vinculación de la Dirección de Desarrollo Social
Desagregación geográfica
Municipal
Método de recopilación de datos
Explotación de registros administrativos

Descripción de la variable
Se refiere al número de capacitaciones requeridas por las organizaciones sociales y colectivos independientes
Unidad de Medida
Capacitación
Frecuencia
Anual
Fecha de disponibilidad de la información
Primeros 30 días del ejercicio fiscal actual

Referencias adicionales

Referencia internacional, nacional o estatal
No aplica
Comentarios técnicos
No aplica

Serie estadística		
Año	Valor	Periodo
2019	100%	Enero-Diciembre


 Lic. Esmeralda Loya González
 Directora de Desarrollo Social



Programa Presupuestario:	Programa de Inclusión y Empoderamiento de grupos vulnerables	Identificador del Programa:	101000
Clasificación del Programa Presupuestario:	E Prestación de servicios públicos		
Eje del PMD:	I. Municipio incluyente, humano y ciudadano		
Subeje del PMD:	1.5. Inclusión y empoderamiento de grupos vulnerables.		
Objetivo (Fin, Propósito, Componente o Actividad):	Actividad: Seguimiento y operación del Comité Municipal de Salud y del Consejo Municipal Contra las Adicciones		



Nombre del indicador
Porcentaje de actividades realizadas por el Comité Municipal de la salud y Consejo Municipal contra las Adicciones
Dimensión a medir
Eficacia
Método de cálculo
(Número de actividades realizadas / Número de actividades programadas)x100
Desagregación geográfica
Municipal

Identificador del indicador
C2.A5
Definición
Se refiere a la relación porcentual del número de actividades realizadas por el Comité Municipal de la salud y Consejo Municipal contra las Adicciones, respecto al número de actividades programadas en el periodo.
Unidad de Medida
Porcentaje
Frecuencia de Medición
Trimestral

Claridad	Relevancia	Economía	Monitoreable	Adecuado	Aporte Marginal
Cumple	Cumple	Cumple	Cumple	Cumple	No Aplica
<p>Justificación de las características: El indicador es claro porque es de fácil comprensión, ya que mide el cumplimiento de una meta establecida de actividades a realizar; es relevante porque mide el objetivo de que se realicen actividades para el seguimiento del Comité Municipal de Salud y del Consejo Municipal Contra las Adicciones; es económico porque los datos de las variables se generan de informes e información del área responsable; es monitoreable ya que los medios de verificación establecidos en la MIR son suficientes para verificar los resultados; es adecuado porque mide la capacidad de cumplimiento de la meta programada de actividades a realizar durante el periodo; el Aporte Marginal no aplica debido a que el objetivo se mide sólo con un indicador.</p>					

Responsable del Indicador		
Unidad Responsable: Departamento de Organizaciones Sociales	Nombre: Román Escamilla Camargo	Cargo: Jefe de Departamento

Linea base		
Año	Valor	Periodo
2019	100%	Enero-Diciembre

Meta			
Valor	Numerador	Denominador	Periodo
100%	2	2	Enero-Marzo 2021
100%	2	2	Abril-Junio 2021

[Firma manuscrita]

**FICHA TÉCNICA DE INDICADORES 2021**

100%	2	2	Julio-Septiembre 2021
100%	2	2	Octubre-Diciembre 2021

Comportamiento del indicador hacia la meta	
Regular	
Factibilidad:	Alta

Parámetros de semaforización		
Verde	Amarillo	Rojo
85%-115%	70%-84% y 116%-130%	Menos del 70% y Más del 130%

Características de las variables (metadatos)Número de variables: 2

Nombre
Número de actividades realizadas
Fuentes (medios de verificación)
Actas de sesión y evidencias fotográficas de los Consejos y Comités resguardados en la Subdirección de Vinculación de la Dirección de Desarrollo Social
Desagregación geográfica
Municipal
Método de recopilación de datos
Explotación de registros administrativos

Descripción de la variable
Se refiere al número de actividades que se llevaron a cabo en el periodo por el Comité Municipal de la salud y Consejo Municipal contra las Adicciones.
Unidad de Medida
Actividad
Frecuencia
Trimestral
Fecha de disponibilidad de la información
15 días posteriores al término del trimestre

Nombre
Número de actividades programadas
Fuentes (medios de verificación)
Calendario de actividades resguardados en la Subdirección de Vinculación de la Dirección de Desarrollo Social
Desagregación geográfica
Municipal
Método de recopilación de datos
Explotación de registros administrativos

Descripción de la variable
Se refiere al número de actividades programadas a realizar en el periodo por el Comité Municipal de la salud y Consejo Municipal contra las Adicciones.
Unidad de Medida
Actividad
Frecuencia
Anual
Fecha de disponibilidad de la información
Primeros 30 días del ejercicio fiscal actual

Referencias adicionales

Referencia internacional, nacional o estatal
No aplica
Comentarios técnicos
No aplica

Serie estadística		
Año	Valor	Periodo
2019	100%	Enero-Diciembre

Lic. Esmeralda Loya González
Directora de Desarrollo Social



FICHA TÉCNICA DE INDICADORES 2021

Datos de Identificación del Programa

Programa	Programa de Inclusión y Empoderamiento de grupos vulnerables	Identificador del Programa:	101000
Presupuestario:	E Prestación de servicios públicos		
Clasificación del Programa Presupuestario:	I. Municipio incluyente, humano y ciudadano		
Eje del PMD:	1.5. Inclusión y empoderamiento de grupos vulnerables.		
Subeje del PMD:	Actividad: Realización de Mesas de trabajo de organizaciones de la sociedad civil		
Objetivo (Fin, Propósito, Componente o Actividad):			

Datos de Identificación del Indicador

Nombre del indicador	Identificador del indicador
Porcentaje de mesas de trabajo realizadas	C2.A6
Dimensión a medir	Definición
Eficacia	Se refiere a la relación porcentual del número de mesas de trabajo realizadas con organizaciones de la sociedad civil, respecto al número de mesas de trabajo programadas a realizar en el periodo.
Método de cálculo	Unidad de Medida
(Número de mesas de trabajo realizadas / Número de mesas de trabajo programadas a realizar)x100	Porcentaje
Desagregación geográfica	Frecuencia de Medición
Municipal	Trimestral

Características del indicador

Claridad	Relevancia	Economía	Monitoreable	Adecuado	Aporte Marginal
Cumple	Cumple	Cumple	Cumple	Cumple	No Aplica
Justificación de las características: El indicador es claro porque es de fácil comprensión, ya que mide el cumplimiento de una meta establecida de realizar mesas de trabajo con organizaciones de la sociedad civil durante el ejercicio fiscal; es relevante porque mide el objetivo de que las Organizaciones de la Sociedad Civil se reúnan en mesas de trabajo para llegar a acuerdos en su beneficio y para el de la población del municipio; es económico porque los datos de las variables se generan de informes e información del área responsable; es monitoreable ya que los medios de verificación establecidos en la MIR son suficientes para verificar los resultados; es adecuado porque mide la capacidad de cumplimiento de la meta establecida de realizar mesas de trabajo con las Organizaciones de la Sociedad Civil; el Aporte Marginal no aplica debido a que el objetivo se mide sólo con un indicador.					

Responsable del Indicador

Unidad Responsable: Departamento Organizaciones Sociales	Nombre: Román Escamilla Camargo	Cargo: Jefe de Departamento
--	---	---------------------------------------

Determinación de metas

Linea base		
Año	Valor	Periodo
2019	100%	Enero-Diciembre
Meta		

Valor	Numerador	Denominador	Periodo
100%	2	2	Enero-Marzo 2021
100%	3	3	Abril-Junio 2021
100%	3	3	Julio-Septiembre 2021
100%	3	3	Octubre-Diciembre 2021

Comportamiento del indicador hacia la meta	
Regular	
Factibilidad:	Alta

Parámetros de semaforización		
Verde	Amarillo	Rojo
85%-115%	70%-84% y 116%-130%	Menos del 70% y Más del 130%

Características de las variables (metadatos)

Número de variables: 2

Nombre
Número de mesas de trabajo realizadas
Fuentes (medios de verificación)
Listas de Asistencia, Minutas y evidencia fotográfica resguardados en la Subdirección de Vinculación de la Dirección de Desarrollo Social
Desagregación geográfica
Municipal
Método de recopilación de datos
Explotación de registros administrativos

Descripción de la variable
Se refiere al número de mesas de trabajo realizadas en el periodo con organizaciones de la sociedad civil para llegar a acuerdos en su beneficio y para el de la población del municipio.
Unidad de Medida
Mesa de Trabajo
Frecuencia
Trimestral
Fecha de disponibilidad de la información
15 días posteriores al término de cada trimestre


Nombre
Número de mesas de trabajo programadas
Fuentes (medios de verificación)
Plan de trabajo resguardado en el Departamento de Organizaciones Sociales de la Dirección de Desarrollo Social
Desagregación geográfica
Municipal
Método de recopilación de datos
Explotación de registros administrativos

Descripción de la variable
Se refiere al número de mesas de trabajo programadas a realizar en el periodo con organizaciones de la sociedad civil.
Unidad de Medida
Mesa de Trabajo
Frecuencia
Anual
Fecha de disponibilidad de la información
Primero 30 días del ejercicio fiscal

Referencias adicionales

Referencia internacional, nacional o estatal
No aplica
Comentarios técnicos
No aplica

Serie estadística		
Año	Valor	Periodo
2019	100%	Enero-Diciembre


Lic. Esmeralda Loya González
Directora de Desarrollo Social



Programa Presupuestario:	Programa de Inclusión y Empoderamiento de grupos vulnerables	Identificador del Programa:	101000
Clasificación del Programa Presupuestario:	E Prestación de servicios públicos		
Eje del PMD:	I. Municipio incluyente, humano y ciudadano		
Subeje del PMD:	1.5. Inclusión y empoderamiento de grupos vulnerables.		
Objetivo (Fin, Propósito, Componente o Actividad):	Actividad: Visitas para la Actualización de padrón de organizaciones religiosas realizadas		

Nombre del indicador
Porcentaje de organizaciones religiosas que se registran en el padrón
Dimensión a medir
Eficacia
Método de cálculo
(Número de organizaciones religiosas que se registran al padrón / Número de organizaciones religiosas programadas para incluir en el padrón)x100
Desagregación geográfica
Municipal

Identificador del indicador
C3.A1
Definición
Se refiere a la relación porcentual de número de organizaciones religiosas que se registran en el padrón en el periodo, respecto a las organizaciones religiosas programadas a incluir en el padrón en el mismo periodo.
Unidad de Medida
Porcentaje
Frecuencia de Medición
Trimestral

Claridad	Relevancia	Economía	Monitoreable	Adecuado	Aporte Marginal
Cumple	Cumple	Cumple	Cumple	Cumple	No Aplica

Justificación de las características: El indicador es **claro** porque es de fácil comprensión, ya que mide el cumplimiento de una meta establecida de integrar organizaciones religiosas durante el ejercicio fiscal; es **relevante** porque mide el objetivo de integrar organizaciones religiosas al padrón, derivado de las visitas realizadas para la actualización del mismo; es **económico** porque los datos de las variables se generan de informes e información del área responsable; es **monitoreable** ya que los medios de verificación establecidos en la MIR son suficientes para verificar los resultados; es **adecuado** porque mide la capacidad de cumplimiento de la meta establecida de integración de organizaciones religiosas al padrón de la Dirección de Desarrollo Social; el **Aporte Marginal** no aplica debido a que el objetivo se mide sólo con un indicador.

Responsable del Indicador		
Unidad Responsable: Departamento de Organizaciones Religiosas	Nombre: Magdalena Cocom Arbez	Cargo: Jefe de Departamento

Linea base		
Año	Valor	Periodo
2019	100%	Enero-Diciembre

Meta			
Valor	Numerador	Denominador	Periodo
100%	12	12	Enero-Marzo 2021
100%	14	14	Abril-Junio 2021



FICHA TÉCNICA DE INDICADORES 2021

100%	12	12	Julio-Septiembre 2021
100%	12	12	Octubre-Diciembre 2021

Comportamiento del indicador hacia la meta	
Regular	
Factibilidad:	Media

Parámetros de semaforización		
Verde	Amarillo	Rojo
85%-115%	70%-84% y 116%-130%	Menos del 70% y Más del 130%

Características de las variables (metadatos)

Número de variables: 2

Nombre
Número de organizaciones religiosas que se registran al padrón
Fuentes (medios de verificación)
Expedientes de organizaciones religiosas resguardados en la Subdirección de Vinculación de la Dirección de Desarrollo Social
Desagregación geográfica
Municipal
Método de recopilación de datos
Explotación de registros administrativos

Descripción de la variable
Se refiere al número de organizaciones religiosas que se registran en el padrón derivado de las visitas de actualización realizadas por la Dirección de Desarrollo Social.
Unidad de Medida
Organización Religiosa
Frecuencia
Trimestral
Fecha de disponibilidad de la información
15 días posteriores al término de cada trimestre


Nombre
Número de organizaciones religiosas programadas para incluir en el padrón
Fuentes (medios de verificación)
Plan Trabajo Anual de la Subdirección de Vinculación de la Dirección de Desarrollo Social
Desagregación geográfica
Municipal
Método de recopilación de datos
Explotación de registros administrativos

Descripción de la variable
Se refiere al numero de organizaciones religiosas programadas a incluir en el padrón en el periodo.
Unidad de Medida
Organización Religiosa
Frecuencia
Anual
Fecha de disponibilidad de la información
Primeros 30 días del ejercicio fiscal actual

Referencias adicionales

Referencia internacional, nacional o estatal
No aplica
Comentarios técnicos
No aplica

Serie estadística		
Año	Valor	Periodo
2019	100%	Enero-Diciembre



Lic. Esmeralda Loya González
Directora de Desarrollo Social



H. AYUNTAMIENTO DE CAMPECHE 2019-2021

COPILA

Programa Presupuestario:	Programa de Inclusión y Empoderamiento de grupos vulnerables	Identificador del Programa:	101000
Clasificación del Programa Presupuestario:	E Prestación de servicios públicos		
Eje del PMD:	I. Municipio incluyente, humano y ciudadano		
Subeje del PMD:	1.5. Inclusión y empoderamiento de grupos vulnerables.		
Objetivo (Fin, Propósito, Componente o Actividad):	Actividad: Gestión de necesidades de organizaciones religiosas realizadas		

Nombre del indicador
Porcentaje de gestiones de necesidades de organizaciones religiosas realizadas
Dimensión a medir
Eficacia
Método de cálculo
(Número de gestiones de necesidades de organizaciones religiosas realizadas / Número gestiones solicitadas por organizaciones religiosas)x100
Desagregación geográfica
Municipal

Identificador del indicador
C3.A2
Definición
Se refiere a la relación porcentual del número de gestiones de necesidades realizadas en beneficio de organizaciones religiosas del Municipio, respecto al número de gestiones solicitadas en el periodo por organizaciones religiosas.
Unidad de Medida
Porcentaje
Frecuencia de Medición
Trimestral

Claridad	Relevancia	Economía	Monitoreable	Adecuado	Aporte Marginal
Cumple	Cumple	Cumple	Cumple	Cumple	No Aplica
<p>Justificación de las características: El indicador es claro porque es de fácil comprensión, ya que mide el cumplimiento de atención de las gestiones de necesidades de organizaciones religiosas realizadas durante el ejercicio fiscal; es relevante porque mide el objetivo de realizar gestiones de necesidades de las organizaciones religiosas; es económico porque los datos de las variables se generan de informes e información del área responsable; es monitoreable ya que los medios de verificación establecidos en la MIR son suficientes para verificar los resultados; es adecuado porque mide la capacidad de atención de las solicitudes de gestión de las organizaciones religiosas para atender sus necesidades reales; el Aporte Marginal no aplica debido a que el objetivo se mide sólo con un indicador.</p>					

Responsable del Indicador		
Unidad Responsable: Departamento Organizaciones Religiosas Social	Nombre: Magdalena Cocom Arbez	Cargo: Jefe de Departamento

Línea base		
Año	Valor	Periodo
2019	100%	Enero-Diciembre

Meta			
Valor	Numerador	Denominador	Periodo

100%	60	60	Enero-Marzo 2021
100%	70	70	Abril-Junio 2021
100%	60	60	Julio-Septiembre 2021
100%	60	60	Octubre-Diciembre 2021

Comportamiento del indicador hacia la meta	
Regular	
Factibilidad:	Alta

Parámetros de semaforización		
Verde	Amarillo	Rojo
85%-100%	70%-84%	Menos del 70%

Características de las variables (metadatos)

Número de variables: 2

Nombre
Número de gestiones de necesidades de organizaciones religiosas realizadas
Fuentes (medios de verificación)
Oficios de gestión resguardados en la Subdirección de Vinculación de la Dirección de Desarrollo Social
Desagregación geográfica
Municipal
Método de recopilación de datos
Explotación de registros administrativos

Descripción de la variable
Se refiere al número de gestiones de necesidades de las organizaciones religiosas que se realizaron en el periodo.
Unidad de Medida
Gestión
Frecuencia
Trimestral
Fecha de disponibilidad de la información
15 días posteriores al término del trimestre


Nombre
Número gestiones solicitadas por organizaciones religiosas
Fuentes (medios de verificación)
Oficios de gestión resguardados en la Subdirección de Vinculación de la Dirección de Desarrollo Social
Desagregación geográfica
Municipal
Método de recopilación de datos
Explotación de registros administrativos

Descripción de la variable
Se refiere al número de gestiones de necesidades solicitadas en el periodo por las organizaciones religiosas.
Unidad de Medida
Gestión
Frecuencia
Trimestral
Fecha de disponibilidad de la información
15 días posteriores al término del trimestre

Referencias adicionales

Referencia internacional, nacional o estatal
No aplica
Comentarios técnicos
No aplica

Serie estadística		
Año	Valor	Periodo
2019	100%	Enero-Diciembre


Lic. Esmeralda Loya González
Directora de Desarrollo Social



Barra decorativa horizontal

Barra decorativa horizontal

Programa Presupuestario: Programa de Inclusión y Empoderamiento de grupos vulnerables Identificador del Programa: 101000

Clasificación del Programa Presupuestario: E Prestación de servicios públicos

Eje del PMD: I. Municipio incluyente, humano y ciudadano

Subeje del PMD: 1.5. Inclusión y empoderamiento de grupos vulnerables.

Objetivo (Fin, Propósito, Componente o Actividad): Actividad: Asesoría Técnica y jurídica a organizaciones religiosas

Barra decorativa horizontal

Nombre del indicador
Porcentaje de asesoría técnica y jurídica brindada
Dimensión a medir
Eficacia
Método de cálculo
(Número de asesorías técnicas y jurídicas brindadas / Número de asesorías técnicas y jurídicas solicitadas)x100
Desagregación geográfica
Municipal

Identificador del indicador
C3.A3
Definición
Se refiere a la relación porcentual de asesorías técnicas y jurídicas a beneficio de organizaciones religiosas, respecto al número de asesorías técnicas y jurídicas solicitadas por parte de las mismas organizaciones en el periodo.
Unidad de Medida
Porcentaje
Frecuencia de Medición
Trimestral

Barra decorativa horizontal

Claridad	Relevancia	Economía	Monitoreable	Adecuado	Aporte Marginal
Cumple	Cumple	Cumple	Cumple	Cumple	No Aplica

Justificación de las características: El indicador es **claro** porque es de fácil comprensión, ya que mide las asesorías técnicas y jurídicas realizadas en beneficio de las organizaciones religiosas durante el ejercicio fiscal; es **relevante** porque mide el objetivo de brindar asesoría técnica y jurídica a las organizaciones religiosas; es **económico** porque los datos de las variables se generan de informes e información del área responsable; es **monitoreable** ya que los medios de verificación establecidos en la MIR son suficientes para verificar los resultados; es **adecuado** porque mide la capacidad de atención de solicitudes de asesoría técnica o jurídica de las organizaciones religiosas; el **Aporte Marginal** no aplica debido a que el objetivo se mide sólo con un indicador.

Responsable del Indicador		
Unidad Responsable: Departamento Organizaciones religiosas de la Dirección de Desarrollo Social	Nombre: Magdalena Cocom Arbez	Cargo: Jefe de Departamento

Barra decorativa horizontal

Linea base		
Año	Valor	Periodo
2019	100%	Enero-Diciembre

Meta			
Valor	Numerador	Denominador	Periodo
100%	24	24	Enero-Marzo 2021
100%	28	28	Abril-Junio 2021
100%	24	24	Julio-Septiembre 2021
100%	24	24	Octubre-Diciembre 2021

Comportamiento del indicador hacia la meta	
Regular	
Factibilidad:	Alta

Parámetros de semaforización		
Verde	Amarillo	Rojo
85%-100%	70%-84%	Menos del 70%

Número de variables: 2

Nombre
Número de asesorías técnicas y jurídicas brindadas
Fuentes (medios de verificación)
Expedientes de organizaciones religiosas resguardados en la Subdirección de Vinculación de la Dirección de Desarrollo Social
Desagregación geográfica
Municipal
Método de recopilación de datos
Explotación de registros administrativos

Descripción de la variable
Se refiere al número de asesorías técnicas y jurídicas brindadas en beneficio de las Organizaciones Religiosas en el periodo.
Unidad de Medida
Asesoría Técnica y Jurídica
Frecuencia
Trimestral
Fecha de disponibilidad de la información
15 días posteriores al término del trimestre

Nombre
Número de asesorías técnicas y jurídicas solicitadas
Fuentes (medios de verificación)
Expedientes de organizaciones religiosas resguardados en la Subdirección de Vinculación de la Dirección de Desarrollo Social
Desagregación geográfica
Municipal
Método de recopilación de datos
Explotación de registros administrativos

Descripción de la variable
Se refiere al número de asesorías técnicas y jurídicas solicitadas por organizaciones religiosas en el periodo.
Unidad de Medida
Asesoría Técnica y Jurídica
Frecuencia
Trimestral
Fecha de disponibilidad de la información
15 días posteriores al término del trimestre

Referencia internacional, nacional o estatal
No aplica
Comentarios técnicos
No aplica

Serie estadística		
Año	Valor	Periodo
2019	100%	Enero-Diciembre


 Lic. Esmeralda Loya González
 Directora de Desarrollo Social



Programa Presupuestario:	Programa de Inclusión y Empoderamiento de grupos vulnerables	Identificador del Programa:	101000
Clasificación del Programa Presupuestario:	E Prestación de servicios públicos		
Eje del PMD:	I. Municipio incluyente, humano y ciudadano		
Subeje del PMD:	1.5. Inclusión y empoderamiento de grupos vulnerables.		
Objetivo (Fin, Propósito, Componente o Actividad):	Actividad: Conectividad a internet para las comunidades rurales del Municipio instaladas		

Nombre del indicador
Porcentaje de comunidades rurales beneficiadas con conectividad a internet
Dimensión a medir
Eficacia
Método de cálculo
(Número de comunidades rurales beneficiadas con conectividad a internet / Número de comunidades rurales programadas a beneficiar)x100
Desagregación geográfica
Local

Identificador del indicador
C4.A1
Definición
Se refiere a la relación porcentual del número de comunidades rurales del Municipio de Campeche que serán beneficiadas con conexión a internet en el periodo respecto a las comunidades programadas a beneficiar.
Unidad de Medida
Porcentaje
Frecuencia de Medición
Trimestral

Claridad	Relevancia	Economía	Monitoreable	Adecuado	Aporte Marginal
Cumple	Cumple	Cumple	Cumple	Cumple	No Aplica
Justificación de las características: El indicador es claro porque es de fácil comprensión, ya que mide el cumplimiento de una meta establecida de comunidades rurales a beneficiar durante el ejercicio fiscal; es relevante porque mide al objetivo de que las comunidades rurales del municipio de Campeche programadas cuenten con conectividad a internet; es económico porque los datos de las variables se generan de informes e información del área responsable y de fuentes oficiales; es monitoreable ya que los medios de verificación establecidos en la MIR son suficientes para verificar los resultados; es adecuado porque mide la capacidad de cumplimiento de la meta establecida de beneficiar a comunidades rurales del Municipio con servicio de conectividad a internet; el Aporte Marginal no aplica debido a que el objetivo se mide sólo con un indicador.					

Responsable del Indicador		
Unidad Responsable: Coordinación Técnica de la Dirección de Desarrollo Social	Nombre: Abel Durán Reyes	Cargo: Coordinador Técnico

Linea base		
Año	Valor	Periodo
No aplica	0	No aplica

Meta			
Valor	Numerador	Denominador	Periodo
100%	23	23	Enero-Diciembre 2021



FICHA TÉCNICA DE INDICADORES 2021

Comportamiento del indicador hacia la meta	
Regular	
Factibilidad:	Alta

Parámetros de semaforización		
Verde	Amarillo	Rojo
85%-115%	70%-84% y 116%-130%	Menos del 70% y Más del 130%

Características de las variables (metadatos)

Número de variables: 2

Nombre
Número de comunidades rurales beneficiadas con conectividad a internet
Fuentes (medios de verificación)
Cronograma de supervisión y mantenimiento a las comunidades rurales que cuente con este servicio resguardados en la Coordinación Técnica de la Dirección de Desarrollo Social
Desagregación geográfica
Local
Método de recopilación de datos
Explotación de registros administrativos

Descripción de la variable
Se refiere al número de comunidades rurales del Municipio de Campeche que son beneficiadas con conexión a internet en el periodo.
Unidad de Medida
Comunidad rural
Frecuencia
Trimestral
Fecha de disponibilidad de la información
15 días posteriores al término de cada trimestre

Nombre
Número de comunidades rurales programadas a beneficiar
Fuentes (medios de verificación)
Reportes de incidencias de la empresa proveedora del servicio resguardados en la Coordinación Técnica de la Dirección de Desarrollo Social
Desagregación geográfica
Local
Método de recopilación de datos
Explotación de registros administrativos

Descripción de la variable
Se refiere al número de comunidades rurales del Municipio de Campeche que programadas a beneficiar con conexión a internet en el periodo.
Unidad de Medida
Comunidad rural
Frecuencia
Anual
Fecha de disponibilidad de la información
Primeros 30 días del ejercicio fiscal actual

Referencias adicionales

Referencia internacional, nacional o estatal
No aplica
Comentarios técnicos
No aplica

Serie estadística		
Año	Valor	Periodo
No aplica	0	No aplica

Lic. Esmeralda Loya González
Directora de Desarrollo Social



FICHA TÉCNICA DE INDICADORES 2021

Datos de Identificación del Programa

Programa Presupuestario:	Programa de Inclusión y Empoderamiento de grupos vulnerables	Identificador del Programa:	101000
Clasificación del Programa Presupuestario:	E Prestación de servicios públicos		
Eje del PMD:	I. Municipio incluyente, humano y ciudadano		
Subeje del PMD:	1.5. Inclusión y empoderamiento de grupos vulnerables.		
Objetivo (Fin, Propósito, Componente o Actividad):	Actividad: Despensas a pescadores entregadas en época de veda		

Datos de Identificación del Indicador

Nombre del indicador	Porcentaje de despensas entregadas	Identificador del indicador	C4.A2
Dimensión a medir	Eficacia	Definición	Se refiere al número de despensas entregadas a pescadores respecto a las despensas programadas a entregar a pescadores en época de veda.
Método de cálculo	(Número de despensas entregadas / Número de despensas programadas a entregar)x100	Unidad de Medida	Porcentaje
Desagregación geográfica	Local	Frecuencia de Medición	Trimestral

Características del indicador

Claridad	Relevancia	Economía	Monitoreable	Adecuado	Aporte Marginal
Cumple	Cumple	Cumple	Cumple	Cumple	No Aplica
Justificación de las características: El indicador es claro porque es de fácil comprensión, ya que mide el cumplimiento de una meta establecida de despensas a entregar en época de veda a pescadores; es relevante porque mide al objetivo de que pescadores del municipio de Campeche reciban despensas en época de veda; es económico porque los datos de las variables se generan de informes e información del área responsable y de fuentes oficiales; es monitoreable ya que los medios de verificación establecidos en la MIR son suficientes para verificar los resultados; es adecuado porque mide la capacidad de cumplimiento de la meta establecida de beneficiar a pescadores del Municipio durante la época de veda con despensas; el Aporte Marginal no aplica debido a que el objetivo se mide sólo con un indicador.					

Responsable del Indicador

Unidad Responsable: Coordinación Técnica de la Dirección de Desarrollo Social	Nombre: Abel Durán Reyes	Cargo: Coordinador Técnico
---	------------------------------------	--------------------------------------

Determinación de metas

Linea base		
Año	Valor	Periodo
2019	100%	Julio-septiembre

Meta			
Valor	Numerador	Denominador	Periodo
0	0	0	Enero-Marzo 2021
0	0	0	Abril-Junio 2021
100%	2000	2000	Julio-Septiembre 2021
0	0	0	Octubre-Diciembre 2021



FICHA TÉCNICA DE INDICADORES 2021

Comportamiento del indicador hacia la meta	
Regular	
Factibilidad:	Alta

Parámetros de semaforización		
Verde	Amarillo	Rojo
85%-115%	70%-84% y 116%-130%	Menos del 70% y Más del 130%

Características de las variables (metadatos)

Número de variables: 2

Nombre
Número de despensas entregadas
Fuentes (medios de verificación)
Expedientes de beneficiarios y fotografías resguardados en la Coordinación Técnica de la Dirección de Desarrollo Social
Desagregación geográfica
Local
Método de recopilación de datos
Explotación de registros administrativos

Descripción de la variable
Se refiere al número de despensas entregadas a pescadores a beneficiar del Municipio de Campeche durante época de veda.
Unidad de Medida
Despensa
Frecuencia
Trimestral
Fecha de disponibilidad de la información
15 días posteriores al término de cada trimestre

Nombre
Número de despensas programadas a entregar
Fuentes (medios de verificación)
Programa Operativo Anual de la Coordinación Técnica de la Dirección de Desarrollo Social
Desagregación geográfica
Local
Método de recopilación de datos
Explotación de registros administrativos

Descripción de la variable
Se refiere al número de despensas a entregar a pescadores a beneficiar del Municipio de Campeche durante época de veda.
Unidad de Medida
Despensa
Frecuencia
Anual
Fecha de disponibilidad de la información
Primeros 30 días del ejercicio fiscal actual

Referencias adicionales

Referencia internacional, nacional o estatal
No aplica
Comentarios técnicos
No aplica

Serie estadística		
Año	Valor	Periodo
2019	100%	Enero-Diciembre

Lic. Esmeralda Loya González
Directora de Desarrollo Social