



**H. AYUNTAMIENTO DE CAMPECHE 2018-2021
MATRIZ DE INDICADORES PARA RESULTADOS (MIR)
EJERCICIO FISCAL 2021**



MATRIZ DE INDICADORES PARA RESULTADOS 2021

CLAVE Y NOMBRE DEL PROGRAMA PRESUPUESTARIO:	F211000 Programa de Fortalecimiento a MIPYMES
EJE DEL PLAN MUNICIPAL DE DESARROLLO 2018-2021:	II. Municipio con desarrollo económico sostenible, integral y equitativo
SUBEJE DEL PLAN MUNICIPAL DE DESARROLLO 2018-2021:	2.2 Fortalecimiento de las MIPYMES
UNIDAD ADMINISTRATIVA:	Dirección de Desarrollo Económico

NIVEL	ORDEN	RESUMEN NARRATIVO	INDICADORES						MEDIOS DE VERIFICACIÓN	SUPUESTOS
			NOMBRE DEL INDICADOR	MÉTODO DE CÁLCULO	TIPO / DIMENSIÓN / FRECUENCIA DE MEDICIÓN	LÍNEA BASE	UNIDAD DE MEDIDA	META		
FIN	F1	Contribuir al incremento de la competitividad municipal mediante el fortalecimiento de MIPYMES legalmente establecidas	Índice de competitividad Urbana (IMCO)	El Índice de Competitividad Urbana está compuesto por 120 indicadores, categorizados en 10 subíndices. El análisis muestra los avances y retrocesos en cada uno de los subíndices e indicadores analizados para 363 municipios, que conforman 73 ciudades.	Estratégico / Eficacia / Bienal	4	Posición	4	Índice de Competitividad Urbana del Instituto Mexicano para la Competitividad A.C. (IMCO), disponible en http://imco.org.mx/indices/califica-a-tu-alcalde/resultados/entidad/058-campeche	<p>Las condiciones de política pública son propicias para el desarrollo de las actividades que propicien el desarrollo económico del Municipio.</p> <p>Existe un desarrollo económico equilibrado y sostenido a nivel municipal, estatal y nacional.</p> <p>Se crean condiciones favorables para mejorar las perspectivas del Municipio de Campeche en desarrollo económico.</p> <p>Los tres niveles de Gobierno trabajan coordinadamente para construir ciudades realmente competitivas en todas las dimensiones, como Estado de derecho, educación, medio ambiente, salud, economía e innovación.</p>
PROPOSITO	P1	Las MIPYMES legalmente establecidas en el Municipio de Campeche son fortalecidas	Porcentaje de MIPYMES atendidas por el Programa	(Número de MIPYMES atendidas por el programa / Número de MIPYMES con Licencia de Funcionamiento) x 100	Estratégico / Eficacia / Anual	47	Porcentaje	52	Base de datos de solicitud de baja de licencia de funcionamiento emitidas, que se encuentran en la Dirección de Desarrollo Económico	<p>Las condiciones económicas estatales y nacionales son propicias para la continuidad de las MIPYMES en el mercado y se desarrollen actividades que propicien la competitividad de las MIPYMES.</p> <p>Se crean nuevos canales de comercialización que permitan incrementar los ingresos de las microempresas del Municipio.</p>
COMPONENTE 1	C1	Eventos comerciales realizados	Tasa de variación de recursos generados por ventas en eventos comerciales	[(Recursos generados por ventas en eventos comerciales en el año t / Recursos generados por ventas en eventos comerciales en el año t-1)-1]x100	Gestión / Eficacia / Anual	0	Porcentaje	11.83	Reporte de ventas de eventos comerciales de la Dirección de Desarrollo Económico	<p>Las condiciones sociopolíticas y climatológicas son propicias para llevar a cabo los eventos.</p> <p>Se crean nuevos canales de comercialización que permitan incrementar los ingresos de las microempresas del Municipio.</p>

f y



**H. AYUNTAMIENTO DE CAMPECHE 2018-2021
MATRIZ DE INDICADORES PARA RESULTADOS (MIR)
EJERCICIO FISCAL 2021**



COMPONENTE 2	C2	Capacitación al personal de las Unidades económicas para su profesionalización realizada	Tasa de variación del número de personas capacitadas	$\frac{\text{[(Número de personas capacitadas en el año t / Número de personas capacitadas en el año t-1)]} \times 100}{1}$	Gestión /Eficacia / Anual	0	Porcentaje	20.97	Listas de asistencia de las capacitaciones de la Dirección de Desarrollo Económico	Los empresarios se interesan en llevar un proceso de capacitación continua a su personal y a si mismo que incremente el consumo local.
COMPONENTE 3	C3	Regularización de las Unidades Económicas realizadas	Tasa de variación de Unidades Económicas regularizadas	$\frac{\text{[(Número de Unidades Económicas regularizadas en el año t / Número de Unidades Económicas regularizadas en el año t-1)]} \times 100}{1}$	Gestión /Eficacia / Anual	17.62	Porcentaje	3.23	Padrón de Licencias de Funcionamiento de la Dirección de Desarrollo Económico	Las Unidades Económicas obligadas tramitan sus licencias de Funcionamiento.
ACTIVIDAD 1.1	C1.A1	Realización de Ferias comerciales	Porcentaje de ferias comerciales realizadas	$\frac{\text{(Número de ferias comerciales realizadas / Número de ferias comerciales solicitadas)} \times 100}{1}$	Gestión / Eficacia / Trimestral	100	Porcentaje	100	Invitaciones a ferias comerciales y Programa de ferias comerciales, resguardados en la Dirección de Desarrollo Económico	Las empresas se interesan en participar en las ferias comerciales realizadas.
ACTIVIDAD 1.2	C1.A2	Coordinación de tianguis y mercados sobre ruedas	Porcentaje de microempresarios participantes en tianguis y mercados sobre ruedas.	$\frac{\text{(Número de microempresarios asistentes a tianguis y mercados sobre ruedas / Número de microempresarios registrados en programa de tianguis y mercados sobre ruedas)} \times 100}{1}$	Gestión / Eficacia / Trimestral	33.33	Porcentaje	60	Listas de asistencia de tianguis y mercados sobre ruedas y Reporte de pagos de cuotas por comercio en la vía pública resguardados en la Dirección de Desarrollo Económico	Los empresarios se interesan en participar en los tianguis y mercados sobre ruedas realizados.
ACTIVIDAD 1.3	C1.A3	Realización de Ferias artesanales	Pocentaje de ferias artesanales realizadas	$\frac{\text{(Número de ferias realizadas / Número de ferias artesanales solicitadas)} \times 100}{1}$	Gestión / Eficacia / Trimestral	100	Porcentaje	100	Reporte de Ventas y Oficios para la realización de ferias artesanales, que se encuentra en la Dirección de Desarrollo Económico	Los artesanos se interesan en participar en ferias artesanales. Se controlan las actividades comerciales del parque principal.
ACTIVIDAD 2.1	C2.A1	Realización de cursos y talleres de Capacitación para el fortalecimiento de la actividad empresarial	Porcentaje de cursos y talleres de Capacitación para el fortalecimiento de la actividad empresarial realizados	$\frac{\text{(Número de cursos y talleres de capacitación para la profesionalización de la actividad empresarial realizados / Número de cursos y talleres de capacitación para la profesionalización de la actividad empresarial solicitados)} \times 100}{1}$	Gestión /Eficacia / Trimestral	100	Porcentaje	100	Listas de asistencia a cursos y Reportes trimestrales del área de Capacitación de la Dirección de Desarrollo Económico	Las empresas están interesadas en capacitarse. Las empresas aplican los conocimientos adquiridos en las capacitaciones para el desarrollo de su actividad empresarial.





**H. AYUNTAMIENTO DE CAMPECHE 2018-2021
MATRIZ DE INDICADORES PARA RESULTADOS (MIR)
EJERCICIO FISCAL 2021**




Campeche es nuestra
FORTALEZA

ACTIVIDAD 3.1	C3.A1	Emisión de Licencias de Funcionamiento	Porcentaje de Licencias de Funcionamiento emitidas	(Número de Licencias de Funcionamiento emitidas / Número de Licencias de Funcionamiento solicitadas)x100	Gestión / Eficacia / Trimestral	100	Porcentaje	100	Reporte de Las concesiones, contratos, convenios, permisos, licencias o autorizaciones otorgadas disponible en la Página de Transparencia: https://www.municipiocampeche.gob.mx/articulo-74/	Las Unidades Económicas obligadas cumplen con los requisitos necesarios en tiempo y forma para la emisión de Licencias de Funcionamiento.
ACTIVIDAD 3.2	C3.A2	Visitas a los comercios para recopilación de información sobre el estado de su permiso	Porcentaje de visitas a comercios registrados	(Número de visitas a comercios registrados/ Número de visitas a comercios requeridos)x100	Gestión / Eficacia /Trimestral	100	Porcentaje	100	Formato electrónico para levantamiento de información, Padrón de comercios que requieren visitas resguardado en la Dirección de Desarrollo Económico.	Los establecimientos comerciales se acercan a la Dirección de Desarrollo Económico para conocer su estatus de regularización.


C.P. Verónica Aracely Ceballos Cámara
Titular de Desarrollo Económico


C.P. Claudia Eugenia Cetina Cabrera
Tesorero Municipal


Licda. Claudia Aurora Campos Calvillo
Titular de Planeación y Proyectos de Inversión Pública Productiva