




## H. AYUNTAMIENTO DE CAMPECHE 2018-2021 AVANCE EN LOS INDICADORES DE LOS PROGRAMAS PRESUPUESTARIOS EJERCICIO FISCAL 2021



Alcaldía de  
**Campeche**

capital  
**amable**



CLAVE Y NOMBRE DEL PROGRAMA PRESUPUESTARIO:	G432000 Programa de Implementación del Marco Legal para fortalecer el Estado de Derecho en el Municipio de Campeche
EJE DEL PLAN MUNICIPAL DE DESARROLLO 2018-2021:	IV. Municipio seguro, justo y en paz
SUBEJE DEL PLAN MUNICIPAL DE DESARROLLO 2018-2021:	4.2 Gobernanza Municipal

CLASIFICACIÓN FUNCIONAL DEL GASTO	
FINALIDAD	1 GOBIERNO
FUNCIÓN	1.3 COORDINACIÓN DE LA POLÍTICA DE GOBIERNO
SUBFUNCIÓN	1.3.5 Asuntos Jurídico

UNIDAD ADMINISTRATIVA:	Dirección Jurídica
------------------------	--------------------

NIVEL	RESUMEN NARRATIVO	INDICADOR					PROGRAMACIÓN TRIMESTRAL				AVANCE DE METAS ACUMULADAS				JUSTIFICACIÓN DE LA MODIFICACIÓN DE LA META ANUAL Y/O CAUSAS DE LAS VARIACIONES		
		NOMBRE DEL INDICADOR	METODO DE CÁLCULO	TIPO / DIMENSIÓN / FRECUENCIA DE MEDICIÓN	UNIDAD DE MEDIDA	META ANUAL	PERÍODO QUE ABARCA	NUMERADOR	DENOMINADOR	VALOR	PERÍODO QUE ABARCA EL VALOR ACUMULADO	NUMERADOR ACUMULADO	DENOMINADOR ACUMULADO	VALOR ACUMULADO			
Fin	Contribuir para el fortalecimiento de un municipio justo y en paz mediante la correcta aplicación de las leyes en los actos de las unidades administrativas del Municipio	Índice de Planeación Estratégica y Evaluación Municipal	$V_i = \frac{N - V_A}{q + 1} \cdot 2$	Estratégico / Eficacia / Bienal	Índice	67.9	N/A	N/A	N/A	N/A	Enero-Marzo	N/A	N/A	N/A	META MODIFICADA:	CLAVE DE AUTORIZACIÓN:	
							N/A	N/A	N/A	N/A	Enero-Junio	N/A	N/A	N/A			
							N/A	N/A	N/A	N/A	Enero-Septiembre	N/A	N/A	N/A			
							Enero-Diciembre	67.9	N/A	67.90	Enero-Diciembre	64.29	N/A	64.29			
Propósito	El H. Ayuntamiento del Municipio de Campeche cumple con la aplicación de las leyes en los actos de las unidades administrativas	Tasa de variación de conflictos legales en los que se ve inmerso el Municipio	[(Número de conflictos legales en los que se ve inmerso el municipio en el año t / Número de conflictos legales en los que se ve inmerso el municipio año t-1) - 1] x 100	Estratégico/Eficacia/Anual	Porcentaje	-4.63	N/A	N/A	N/A	N/A	Enero-Marzo	N/A	N/A	N/A	Se presume que el incremento en la tasa de variación se debe principalmente a que la semaforización favorable respecto a los contagios por covid-19 en el Municipio de Campeche propició la normalización de las actividades en los órganos jurisdiccionales, que dieron atención a todos aquellos asuntos rezagados del año 2020 que eran de su competencia, trasladándolos al año 2021.	META MODIFICADA:	CLAVE DE AUTORIZACIÓN:
							N/A	N/A	N/A	N/A	Enero-Junio	N/A	N/A	N/A			
							N/A	N/A	N/A	N/A	Enero-Septiembre	N/A	N/A	N/A			
							Enero-Diciembre	350	367	-4.63	Enero-Diciembre	63	38	65.79			
Componente 1	Representaciones legales del H. Ayuntamiento del Municipio de Campeche realizadas	Porcentaje de representaciones legales realizadas	(Número de representaciones legales realizadas/ Número de representaciones legales solicitadas)x100	Gestión/Eficacia/Trimestral	Porcentaje	100	Enero-Marzo	80	80	100.00	Enero-Marzo	7	8	87.50	META MODIFICADA:	CLAVE DE AUTORIZACIÓN:	
							Abril-Junio	87	87	100.00	Enero-Junio	38	38	100.00			
							Julio-Septiembre	83	83	100.00	Enero-Septiembre	67	67	100.00			
							Octubre-Diciembre	100	100	100.00	Enero-Diciembre	191	191	100.00			
Componente 2	Asesorías jurídicas brindadas	Porcentaje de asesorías jurídicas realizadas	(Número de asesorías jurídicas realizadas/ Número de asesorías jurídicas solicitadas)x100	Gestión/Eficacia/Trimestral	Porcentaje	100	Enero-Marzo	80	80	100.00	Enero-Marzo	19	22	86.36	META MODIFICADA:	CLAVE DE AUTORIZACIÓN:	
							Abril-Junio	87	87	100.00	Enero-Junio	56	58	96.55			
							Julio-Septiembre	83	83	100.00	Enero-Septiembre	73	74	98.65			
							Octubre-Diciembre	100	100	100.00	Enero-Diciembre	168	170	98.82			




## H. AYUNTAMIENTO DE CAMPECHE 2018-2021 AVANCE EN LOS INDICADORES DE LOS PROGRAMAS PRESUPUESTARIOS EJERCICIO FISCAL 2021



Alcaldía de  
**Campeche**

capital  
**amable**



CLAVE Y NOMBRE DEL PROGRAMA PRESUPUESTARIO:	G432000 Programa de Implementación del Marco Legal para fortalecer el Estado de Derecho en el Municipio de Campeche
EJE DEL PLAN MUNICIPAL DE DESARROLLO 2018-2021:	IV. Municipio seguro, justo y en paz
SUBEJE DEL PLAN MUNICIPAL DE DESARROLLO 2018-2021:	4.2 Gobernanza Municipal

CLASIFICACIÓN FUNCIONAL DEL GASTO	
FINALIDAD	1 GOBIERNO
FUNCIÓN	1.3 COORDINACIÓN DE LA POLÍTICA DE GOBIERNO
SUBFUNCIÓN	1.3.5 Asuntos Jurídico

UNIDAD ADMINISTRATIVA:	Dirección Jurídica
------------------------	--------------------

NIVEL	RESUMEN NARRATIVO	INDICADOR					PROGRAMACIÓN TRIMESTRAL				AVANCE DE METAS ACUMULADAS				JUSTIFICACIÓN DE LA MODIFICACIÓN DE LA META ANUAL Y/O CAUSAS DE LAS VARIACIONES	
		NOMBRE DEL INDICADOR	MÉTODO DE CÁLCULO	TIPO / DIMENSIÓN / FRECUENCIA DE MEDICIÓN	UNIDAD DE MEDIDA	META ANUAL	PERIODO QUE ABARCA	NUMERADOR	DENOMINADOR	VALOR	PERIODO QUE ABARCA EL VALOR ACUMULADO	NUMERADOR ACUMULADO	DENOMINADOR ACUMULADO	VALOR ACUMULADO		
Componente 3	Iniciativas y reformas del marco normativo municipal formuladas	Porcentaje de iniciativas y reformas del marco normativo formuladas	(Número de iniciativas y reformas del marco normativo aprobadas por la Secretaría del H. Ayuntamiento del Municipio de Campeche / Número de iniciativas y reformas del marco normativo formuladas) x 100	Gestión/Eficacia/Trimestral	Porcentaje	100	Enero-Marzo	1	1	100.00	Enero-Marzo	0	0	0.00	META MODIFICADA:  CLAVE DE AUTORIZACIÓN:	
							Abril-Junio	0	0	0.00	Enero-Junio	0	0	0.00		
							Julio-Septiembre	0	0	0.00	Enero-Septiembre	0	0	0.00		
							Octubre-Diciembre	1	1	100.00	Enero-Diciembre	6	6	100.00		
Componente 4	Vigilancia de las recomendaciones emitidas por las Comisiones de Derechos Humanos nacional y/o estatal al Municipio de Campeche realizadas	Porcentaje de recomendaciones en materia de derechos humanos vigiladas	(Número de recomendaciones vigiladas por la Dirección Jurídica del H. Ayuntamiento / Número de recomendaciones atendidas por la Dirección Jurídica del H. Ayuntamiento) x 100	Gestión/Eficacia/Trimestral	Porcentaje	100	Enero-Marzo	1	1	100.00	Enero-Marzo	0	0	0.00	En este trimestre no se llevó a cabo Recomendaciones en materia de Derechos Humanos.  META MODIFICADA:  CLAVE DE AUTORIZACIÓN:	
							Abril-Junio	0	0	0.00	Enero-Junio	1	1	100.00		
							Julio-Septiembre	1	1	100.00	Enero-Septiembre	1	1	100.00		
							Octubre-Diciembre	1	1	100.00	Enero-Diciembre	1	1	100.00		
Componente 5	Contratos y convenios realizados	Porcentaje de contratos y convenios realizados	(Número de contratos y convenios realizados / Número de contratos y convenios solicitados)x100	Gestión/Eficacia/Trimestral	Porcentaje	100	Enero-Marzo	8	8	100.00	Enero-Marzo	1	1	100.00	META MODIFICADA:  CLAVE DE AUTORIZACIÓN:	
							Abril-Junio	2	2	100.00	Enero-Junio	4	4	100.00		
							Julio-Septiembre	5	5	100.00	Enero-Septiembre	4	4	100.00		
							Octubre-Diciembre	6	6	100.00	Enero-Diciembre	96	99	96.97		



## H. AYUNTAMIENTO DE CAMPECHE 2018-2021 AVANCE EN LOS INDICADORES DE LOS PROGRAMAS PRESUPUESTARIOS EJERCICIO FISCAL 2021



Alcaldía de  
**Campeche**

capital  
**amable**

CLAVE Y NOMBRE DEL PROGRAMA PRESUPUESTARIO:	G432000 Programa de Implementación del Marco Legal para fortalecer el Estado de Derecho en el Municipio de Campeche
EJE DEL PLAN MUNICIPAL DE DESARROLLO 2018-2021:	IV. Municipio seguro, justo y en paz
SUBEJE DEL PLAN MUNICIPAL DE DESARROLLO 2018-2021:	4.2 Gobernanza Municipal

CLASIFICACIÓN FUNCIONAL DEL GASTO	
FINALIDAD	1 GOBIERNO
FUNCIÓN	1.3 COORDINACIÓN DE LA POLÍTICA DE GOBIERNO
SUBFUNCIÓN	1.3.5 Asuntos Jurídico

UNIDAD ADMINISTRATIVA:	Dirección Jurídica
------------------------	--------------------

NIVEL	RESUMEN NARRATIVO	INDICADOR					PROGRAMACIÓN TRIMESTRAL				AVANCE DE METAS ACUMULADAS				JUSTIFICACIÓN DE LA MODIFICACIÓN DE LA META ANUAL Y/O CAUSAS DE LAS VARIACIONES	
		NOMBRE DEL INDICADOR	MÉTODO DE CÁLCULO	TIPO / DIMENSIÓN / FRECUENCIA DE MEDICIÓN	UNIDAD DE MEDIDA	META ANUAL	PERIODO QUE ABARCA	NUMERADOR	DENOMINADOR	VALOR	PERIODO QUE ABARCA EL VALOR ACUMULADO	NUMERADOR ACUMULADO	DENOMINADOR ACUMULADO	VALOR ACUMULADO		
Actividad 1.1	Representación del Municipio en los diversos juicios del fuero común	Porcentaje de representaciones legales en el fuero común realizadas	(Número de representaciones legales en el fuero común realizadas / Número de representaciones legales en el fuero común solicitadas)x100	Gestión/Eficacia/Trimestral	Porcentaje	100	Enero-Marzo	75	75	100.00	Enero-Marzo	3	4	75.00	META MODIFICADA:	CLAVE DE AUTORIZACIÓN:
							Abril-Junio	65	65	100.00	Enero-Junio	4	4	100.00		
							Julio-Septiembre	80	80	100.00	Enero-Septiembre	4	4	100.00		
							Octubre-Diciembre	80	80	100.00	Enero-Diciembre	14	14	100.00		
Actividad 1.2	Representación del Municipio en los diversos juicios del fuero federal	Porcentaje de representaciones legales en el fuero federal realizadas	(Número de representaciones legales en el fuero federal realizadas / Número de representaciones legales en el fuero federal solicitadas)x100	Gestión/Eficacia/Trimestral	Porcentaje	100	Enero-Marzo	15	15	100.00	Enero-Marzo	4	4	100.00	META MODIFICADA:	CLAVE DE AUTORIZACIÓN:
							Abril-Junio	10	10	100.00	Enero-Junio	15	15	100.00		
							Julio-Septiembre	15	15	100.00	Enero-Septiembre	24	24	100.00		
							Octubre-Diciembre	20	20	100.00	Enero-Diciembre	32	32	100.00		
Actividad 1.3	Representación del Municipio ante las autoridades de los tres órdenes de gobierno	Porcentaje de representaciones legales ante las autoridades de los tres órdenes de gobierno realizadas	(Número de representaciones legales ante las autoridades de los tres órdenes de gobierno realizadas / Número de representaciones legales ante las autoridades de los tres órdenes de gobierno solicitadas)x100	Gestión/Eficacia/Trimestral	Porcentaje	100	Enero-Marzo	100	100	100.00	Enero-Marzo	0	0	0.00	META MODIFICADA:	CLAVE DE AUTORIZACIÓN:
							Abril-Junio	80	80	100.00	Enero-Junio	19	19	100.00		
							Julio-Septiembre	90	90	100.00	Enero-Septiembre	39	39	100.00		
							Octubre-Diciembre	90	90	100.00	Enero-Diciembre	78	78	100.00		
Actividad 2.1	Asesoramiento en materia penal a las diversas unidades administrativas	Porcentaje de asesorías jurídicas en materia penal realizadas	(Número de asesorías jurídicas en materia penal realizadas / Número de asesorías jurídicas en materia penal solicitadas)x100	Gestión/Eficacia/Trimestral	Porcentaje	100	Enero-Marzo	15	15	100.00	Enero-Marzo	8	10	80.00	META MODIFICADA:	CLAVE DE AUTORIZACIÓN:
							Abril-Junio	10	10	100.00	Enero-Junio	19	21	90.48		
							Julio-Septiembre	10	10	100.00	Enero-Septiembre	24	24	100.00		
							Octubre-Diciembre	10	10	100.00	Enero-Diciembre	34	34	100.00		






## H. AYUNTAMIENTO DE CAMPECHE 2018-2021 AVANCE EN LOS INDICADORES DE LOS PROGRAMAS PRESUPUESTARIOS EJERCICIO FISCAL 2021



Alcaldía de  
**Campeche**

capital  
**amable**



CLAVE Y NOMBRE DEL PROGRAMA PRESUPUESTARIO:	G432000 Programa de Implementación del Marco Legal para fortalecer el Estado de Derecho en el Municipio de Campeche
EJE DEL PLAN MUNICIPAL DE DESARROLLO 2018-2021:	IV. Municipio seguro, justo y en paz
SUBEJE DEL PLAN MUNICIPAL DE DESARROLLO 2018-2021:	4.2 Gobernanza Municipal

CLASIFICACIÓN FUNCIONAL DEL GASTO	
FINALIDAD	1 GOBIERNO
FUNCIÓN	1.3 COORDINACIÓN DE LA POLÍTICA DE GOBIERNO
SUBFUNCIÓN	1.3.5 Asuntos Jurídico

UNIDAD ADMINISTRATIVA:	Dirección Jurídica
------------------------	--------------------

NIVEL	RESUMEN NARRATIVO	INDICADOR					PROGRAMACIÓN TRIMESTRAL				AVANCE DE METAS ACUMULADAS				JUSTIFICACIÓN DE LA MODIFICACIÓN DE LA META ANUAL Y/O CAUSAS DE LAS VARIACIONES	
		NOMBRE DEL INDICADOR	MÉTODO DE CÁLCULO	TIPO / DIMENSIÓN / FRECUENCIA DE MEDICIÓN	UNIDAD DE MEDIDA	META ANUAL	PERÍODO QUE ABARCA	NUMERADOR	DENOMINADOR	VALOR	PERÍODO QUE ABARCA EL VALOR ACUMULADO	NUMERADOR ACUMULADO	DENOMINADOR ACUMULADO	VALOR ACUMULADO		
Actividad 2	Asesoramiento en la elaboración de dictámenes jurídicos a las diversas unidades administrativas	jurídicas en la elaboración de dictámenes jurídicos realizadas	jurídicos realizadas / Número de asesorías jurídicas en la elaboración de dictámenes jurídicos solicitadas)x100	Gestión/Eficacia/Trimestral	Porcentaje	100	Julio-Septiembre	1	1	100.00	Enero-Septiembre	0	0	0.00	META MODIFICADA:	
							Octubre-Diciembre	1	1	100.00	Enero-Diciembre	0	0	0.00	CLAVE DE AUTORIZACIÓN:	
Actividad 3.1	Elaboración de proyectos para la iniciativa y/o reformas del marco normativo municipal	Porcentaje de iniciativas y reformas del marco normativo elaboradas	(Número de iniciativas y reformas del marco normativo elaboradas / Número de iniciativas y reformas del marco normativo solicitadas) x 100	Gestión/Eficacia/Trimestral	Porcentaje	100	Enero-Marzo	1	1	100.00	Enero-Marzo	0	0	0.00		
							Abril-Junio	0	0	0.00	Enero-Junio	0	0	0.00		
							Julio-Septiembre	0	0	0.00	Enero-Septiembre	0	0	0.00	META MODIFICADA:	
							Octubre-Diciembre	1	1	100.00	Enero-Diciembre	6	6	100.00	CLAVE DE AUTORIZACIÓN:	
Actividad 3.2	Seguimiento oportuno para la elaboración de proyectos de iniciativas y/o reformas del marco normativo municipal ante el Cabildo	Porcentaje de iniciativas y reformas del marco normativo a los que se les ha dado seguimiento	(Número de iniciativas y reformas del marco normativo que tuvieron seguimiento / Número de iniciativas y reformas del marco normativo realizadas) x 100	Gestión/Eficacia/Trimestral	Porcentaje	100	Enero-Marzo	1	1	100.00	Enero-Marzo	0	0	0.00		
							Abril-Junio	0	0	0.00	Enero-Junio	0	0	0.00		
							Julio-Septiembre	0	0	0.00	Enero-Septiembre	0	0	0.00	META MODIFICADA:	
							Octubre-Diciembre	1	1	100.00	Enero-Diciembre	6	6	100.00	CLAVE DE AUTORIZACIÓN:	
Actividad 3.3	Difusión del marco normativo a todas las Unidades Administrativas del Municipio	Porcentaje de normatividad difundida a las Unidades Administrativas del Municipio	(Número de reformas, leyes y demás disposiciones aplicables a nuestro marco normativo difundidas / Número de reformas, leyes y demás disposiciones aplicables a nuestro marco normativo publicadas) x 100	Gestión/Eficacia/Trimestral	Porcentaje	100	Enero-Marzo	3	3	100.00	Enero-Marzo	0	0	0.00	No se realizaron reformas, leyes y demás disposiciones en este trimestre.	
							Abril-Junio	3	3	100.00	Enero-Junio	0	0	0.00		
							Julio-Septiembre	4	4	100.00	Enero-Septiembre	0	0	0.00	META MODIFICADA:	
							Octubre-Diciembre	5	5	100.00	Enero-Diciembre	0	0	0.00	CLAVE DE AUTORIZACIÓN:	
							Enero-Marzo	1	1	100.00	Enero-Marzo	0	0	0.00	En este trimestre no se llevó a cabo Recomendaciones en materia de	



**H. AYUNTAMIENTO DE CAMPECHE 2018-2021  
AVANCE EN LOS INDICADORES DE LOS PROGRAMAS PRESUPUESTARIOS  
EJERCICIO FISCAL 2021**



Alcaldía de  
**Campeche**

capital  
**amable**

CLAVE Y NOMBRE DEL PROGRAMA PRESUPUESTARIO:	G432000 Programa de Implementación del Marco Legal para fortalecer el Estado de Derecho en el Municipio de Campeche
EJE DEL PLAN MUNICIPAL DE DESARROLLO 2018-2021:	IV. Municipio seguro, justo y en paz
SUBEJE DEL PLAN MUNICIPAL DE DESARROLLO 2018-2021:	4.2 Gobernanza Municipal

CLASIFICACIÓN FUNCIONAL DEL GASTO	
FINALIDAD	1 GOBIERNO
FUNCIÓN	1.3 COORDINACIÓN DE LA POLÍTICA DE GOBIERNO
SUBFUNCIÓN	1.3.5 Asuntos Jurídico

UNIDAD ADMINISTRATIVA:	Dirección Jurídica
------------------------	--------------------

NIVEL	RESUMEN NARRATIVO	INDICADOR					PROGRAMACIÓN TRIMESTRAL				AVANCE DE METAS ACUMULADAS			JUSTIFICACIÓN DE LA MODIFICACIÓN DE LA META ANUAL Y/O CAUSAS DE LAS VARIACIONES	
		NOMBRE DEL INDICADOR	MÉTODO DE CÁLCULO	TIPO / DIMENSIÓN / FRECUENCIA DE MEDICIÓN	UNIDAD DE MEDIDA	META ANUAL	PERIODO QUE ABARCA	NUMERADOR	DENOMINADOR	VALOR	PERIODO QUE ABARCA EL VALOR ACUMULADO	NUMERADOR ACUMULADO	DENOMINADOR ACUMULADO		
Actividad 4.1	Atención de las recomendaciones que realizan las Comisiones de los Derechos Humanos Nacional y/o Estatal en los que forma parte el Municipio	Porcentaje de recomendaciones en materia de Derechos Humanos atendidas	(Número de recomendaciones atendidas por la Dirección Jurídica del H. Ayuntamiento / Número de recomendaciones emitidas por la Comisión Estatal y/o Nacional de Derechos Humanos) x 100	Gestión/Eficacia/Trimestral	Porcentaje	100	Abril-Junio	0	0	0.00	Enero-Junio	1	1	100.00	Derechos Humanos.  META MODIFICADA:  CLAVE DE AUTORIZACIÓN:
							Julio-Septiembre	1	1	100.00	Enero-Septiembre	1	1	100.00	
							Octubre-Diciembre	1	1	100.00	Enero-Diciembre	1	1	100.00	
Actividad 5.1	Elaboración de contratos y convenios que las Unidades Administrativas requieren para llevar a cabo sus funciones	Porcentaje de contratos y convenios elaborados	(Número de contratos y convenios elaborados / Número de contratos y convenios solicitados)x100	Gestión/Eficacia/Trimestral	Porcentaje	100	Enero-Marzo	1	1	100.00	Enero-Marzo	1	1	100.00	META MODIFICADA:  CLAVE DE AUTORIZACIÓN:
							Abril-Junio	0	0	0.00	Enero-Junio	4	4	100.00	
							Julio-Septiembre	1	1	100.00	Enero-Septiembre	4	4	100.00	
							Octubre-Diciembre	0	0	0.00	Enero-Diciembre	5	5	100.00	
Actividad 5.2	Revisión de contratos y convenios que las unidades administrativas requieren para llevar a cabo sus funciones	Porcentaje de contratos y convenios revisados	(Número de contratos y convenios revisados / Número de contratos y convenios solicitados para revisión)x100	Gestión/Eficacia/Trimestral	Porcentaje	100	Enero-Marzo	4	4	100.00	Enero-Marzo	0	0	0.00	META MODIFICADA:  CLAVE DE AUTORIZACIÓN:
							Abril-Junio	2	2	100.00	Enero-Junio	0	0	0.00	
							Julio-Septiembre	6	6	100.00	Enero-Septiembre	0	0	0.00	
							Octubre-Diciembre	7	7	100.00	Enero-Diciembre	96	99	96.97	



**Dirección Jurídica**  
Alcaldía de Campeche

Reportó  
  
LIC. ALFONSO ALEJANDRO DURÁN REYES  
DIRECTOR JURÍDICO



Alcaldía de  
**Campeche** | capital  
**amable**

H. AYUNTAMIENTO DE CAMPECHE 2021-2024

**DIRECCIÓN JURÍDICA**