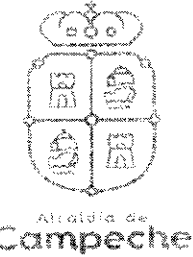




H. AYUNTAMIENTO DE CAMPECHE 2021-2024 AVANCE EN LOS INDICADORES DE LOS PROGRAMAS PRESUPUESTARIOS EJERCICIO FISCAL 2021



CLAVE Y NOMBRE DEL PROGRAMA PRESUPUESTARIO:	N431000 Programa de Atención y Prevención de Riesgos y Desastres
EJE DEL PLAN MUNICIPAL DE DESARROLLO 2019-2021:	IV. Municipio seguro, justo y en paz
SUBEJE DEL PLAN MUNICIPAL DE DESARROLLO 2019-2021:	4.1 Prevención de riesgos y desastres

CLASIFICACIÓN FUNCIONAL DEL GASTO	
FINALIDAD:	1 GOBIERNO
CLASIFICACIÓN:	1.7 ASUNTOS DE ORDEN PÚBLICO Y DE SEGURIDAD INTERIOR
SUBCLASIFICACIÓN:	1.7.2 Protección Civil

UNIDAD ADMINISTRATIVA:	Dirección de Protección Civil
------------------------	-------------------------------

NIVEL	REVISIÓN INGRESIVO	INDICADOR					MODIFICACIÓN TRIMESTRAL				AVANCE DE METAS ACUMULADAS				JUSTIFICACIÓN DE LA MODIFICACIÓN DE LA META ANUAL, YO CAUSAS DE LAS VARIACIONES	
		NOMBRE DEL INDICADOR	METODO DE CÁLCULO	TIPO / DIMENSION FRECUENCIA DE MEDICIÓN	UNIDAD DE MEDIDA	META ANUAL	PERIODO QUE ABARCA	INDICADOR	DEMONSTRADOR	VALOR	PERIODO QUE ABARCA EL VALOR ACUMULADO	INDICADOR ACUMULADO	DEMONSTRADOR ACUMULADO	VALOR ACUMULADO		
Fin	Contribuir en forma integral a los ámbitos de reducción de riesgos frente a desastres mediante la protección y prevención de la población del municipio de Campeche	Desastres naturales	Número de Declaratorias de Emergencia y Desastre	Estratégico / Eficacia / Anual	Declaratoria	0	N/A	N/A	N/A	N/A	N/A	N/A	N/A	N/A	META MODIFICADA: CLAVE DE AUTORIZACIÓN:	
							N/A	N/A	N/A	N/A	N/A	N/A	N/A			
							N/A	N/A	N/A	N/A	N/A	N/A	N/A			
							Enero-Diciembre	0	N/A	0.00	Enero-Diciembre	N/A	0.00			
Propósito	La población del municipio de Campeche está protegida y prevenida ante riesgos y desastres	Tasa de variación de acciones de prevención y atención para la mitigación de riesgos y desastres	{(Número de acciones de prevención y atención para la mitigación de riesgos y desastres en el año t / Número de acciones de prevención y atención para la mitigación de riesgos y desastres en el año t-1)-1}x100	Estratégico / Eficacia / Anual	Porcentaje	2.10	N/A	N/A	N/A	N/A	N/A	N/A	N/A	N/A	META MODIFICADA: CLAVE DE AUTORIZACIÓN:	
							N/A	N/A	N/A	N/A	N/A	N/A	N/A			
							N/A	N/A	N/A	N/A	N/A	N/A	N/A			
							Enero-Diciembre	5100	4995	2.10	Enero-Diciembre	#DIV/0!				
Componente 1	Solicitudes ciudadanas que impliquen un riesgo a la población atendidas	Porcentaje de solicitudes ciudadanas que impliquen un riesgo a la población atendidas	(Número de solicitudes ciudadanas atendidas / Número de solicitudes ciudadanas recibidas)x100	Gestión / Eficacia / Trimestral	Porcentaje	100	Enero-Marzo	189	189	100.00	Enero-Marzo	200	200	100.00	META MODIFICADA: CLAVE DE AUTORIZACIÓN:	
							Abril-Junio	61	61	100.00	Enero-Junio	300	300	100.00		
							Julio-Septiembre	150	150	100.00	Enero-Septiembre	400	400	100.00		
							Octubre-Diciembre	100	100	100.00	Enero-Diciembre	#DIV/0!				



H. AYUNTAMIENTO DE CAMPECHE 2021-2024 AVANCE EN LOS INDICADORES DE LOS PROGRAMAS PRESUPUESTARIOS EJERCICIO FISCAL 2021



Alcaldía de
Campeche

CLAVE Y NOMBRE DEL PROGRAMA PRESUPUESTARIO	N431000 Programa de Atención y Prevención de Riesgos y Desastres
EJE DEL PLAN MUNICIPAL DE DESARROLLO 2018-2021	IV. Municipio seguro, justo y en paz
SUBEJE DEL PLAN MUNICIPAL DE DESARROLLO 2018-2021	4.1 Prevención de riesgos y desastres

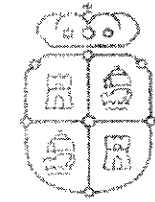
CLASIFICACIÓN FUNCIONAL DEL GASTO	
FINALIDAD	1 GOBIERNO
FUNCIÓN	1.7 ASUNTOS DE ORDEN PÚBLICO Y DE SEGURIDAD INTERIOR
SUBFUNCIÓN	1.7.2 Protección Civil

UNIDAD ADMINISTRATIVA:	Dirección de Protección Civil
-------------------------------	-------------------------------

NIVEL	REGIMEN NARRATIVO	NOMBRE DEL INDICADOR	METODO DE CALCULO	TIPO / DIMENSION / FRECUENCIA DE REPETICIÓN	UNIDAD DE MEDIDA	META ANUAL	PROGRAMACIÓN TRIMESTRAL			AVANCE DE METAS ACUMULADAS			JUSTIFICACIÓN DE LA MODIFICACIÓN DE LA META ANUAL Y/O CAUSAS DE LAS VARIACIONES		
							PERIODO QUE ABARCA	NUMERADOR	DENOMINADOR	VALOR	PERIODO QUE ABARCA EL VALOR ACUMULADO	NUMERADOR ACUMULADO			DENOMINADOR ACUMULADO
Componente 2	Capacitación para la prevención de riesgos realizada	Porcentaje de capacitaciones para la prevención de riesgos realizadas	(Número de capacitaciones realizadas / Número de capacitaciones solicitadas)x100	Gestión / Eficacia / Trimestral	Porcentaje	100	Enero-Marzo	1	1	100.00	Enero-Marzo	1	1	100.00	META MODIFICADA: CLAVE DE AUTORIZACIÓN:
							Abril- Junio	1	1	100.00	Enero-Junio	3	3	100.00	
							Julio-Septiembre	1	1	100.00	Enero-Septiembre	4	4	100.00	
							Octubre- Diciembre	1	1	100.00	Enero-Diciembre			# DIV 0	
Componente 3	Verificación a establecimientos en materia de Protección Civil	Porcentaje de establecimientos verificados	(Número de establecimientos verificados / Número de establecimientos que solicitan verificación en materia de protección civil)x100	Gestión / Eficacia / Trimestral	Porcentaje	100	Enero-Marzo	2000	2000	100.00	Enero-Marzo	2000	2000	100.00	META MODIFICADA: CLAVE DE AUTORIZACIÓN:
							Abril- Junio	1500	1500	100.00	Enero-Junio	3500	3500	100.00	
							Julio-Septiembre	500	500	100.00	Enero-Septiembre	4150	4150	100.00	
							Octubre- Diciembre	450	450	100.00	Enero-Diciembre			# DIV 0	
Componente 4	Constancia de Simulacro emitida	Porcentaje de constancias de simulacro emitidas	(Número de constancias de simulacro emitidas / Número de constancias de simulacro solicitadas)x100	Gestión / Eficacia / Trimestral	Porcentaje	100	Enero-Marzo	3	3	100.00	Enero-Marzo	3	3	100.00	META MODIFICADA: CLAVE DE AUTORIZACIÓN:
							Abril- Junio	3	3	100.00	Enero-Junio	6	6	100.00	
							Julio-Septiembre	3	3	100.00	Enero-Septiembre	10	10	100.00	
							Octubre- Diciembre	3	3	100.00	Enero-Diciembre			# DIV 0	
Componente 5	Consejos de Prevención instalados	Porcentaje de Consejos de Prevención instalados	(Número de consejos de Prevención instalados / Número de Consejos de Prevención programados a instalar)x100	Gestión / Eficacia / Semestral	Porcentaje	100	N/A	N/A	N/A	N/A	N/A	N/A	N/A	META MODIFICADA: CLAVE DE AUTORIZACIÓN:	
							Enero- Junio	1	1	100.00	Enero-Junio	1	1		100.00
							N/A	N/A	N/A	N/A	N/A	N/A	N/A		N/A
							Julio- Diciembre	1	1	100.00	Enero-Diciembre				# DIV 0
Actividad 1.1	Evaluación de las solicitudes de emergencias	Porcentaje de evaluaciones de emergencia realizadas	(Número de evaluaciones realizadas / Número de evaluaciones solicitadas)x100	Gestión / Eficacia / Trimestral	Porcentaje	100	Enero-Marzo	189	189	100.00	Enero-Marzo	200	200	100.00	META MODIFICADA: CLAVE DE AUTORIZACIÓN:
							Abril- Junio	61	61	100.00	Enero-Junio	300	300	100.00	
							Julio-Septiembre	150	150	100.00	Enero-Septiembre	400	400	100.00	
							Octubre- Diciembre	100	100	100.00	Enero-Diciembre			# DIV 0	



H. AYUNTAMIENTO DE CAMPECHE 2021-2024 AVANCE EN LOS INDICADORES DE LOS PROGRAMAS PRESUPUESTARIOS EJERCICIO FISCAL 2021



Alcaldía de
Campeche

CLAVE Y NOMBRE DEL PROGRAMA PRESUPUESTARIO	N431000 Programa de Atención y Prevención de Riesgos y Desastres
EJE DEL PLAN MUNICIPAL DE DESARROLLO 2018-2021	IV. Municipio seguro, justo y en paz
SUBEJE DEL PLAN MUNICIPAL DE DESARROLLO 2018-2021	4.1 Prevención de riesgos y desastres

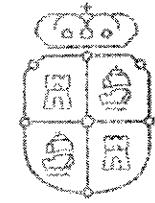
CLASIFICACIÓN FUNCIONAL DEL GASTO	
FINALIDAD	1 GOBIERNO
FUNCIÓN	1.7. ASUNTOS DE ORDEN PÚBLICO Y DE SEGURIDAD INTERIOR
SUBFUNCIÓN	1.7.2 Protección Civil

UNIDAD ADMINISTRATIVA	Dirección de Protección Civil
------------------------------	-------------------------------

NIVEL	RESUMEN NARRATIVO	INDICADOR				PROGRAMACIÓN TRIMESTRAL			AVANCE DE METAS ACUMULADAS			JUSTIFICACIÓN DE LA MODIFICACIÓN DE LA META ANUAL Y/O CAUSAS DE LAS VARIACIONES			
		NOMBRE DEL INDICADOR	MÉTODO DE CÁLCULO	TIPO / FRECUENCIA DE MEDICIÓN	UNIDAD DE MEDIDA	META ANUAL	PERÍODO QUE ABARCA	NUMERADOR	DENOMINADOR	VALOR	PERÍODO QUE ABARCA EL VALOR ACUMULADO			NUMERADOR ACUMULADO	DENOMINADOR ACUMULADO
Actividad 1.2	Realización de operativos para auxilio y recuperación de los ciudadanos primordialmente a los que hayan resultado dañados por desastres provocados por algún agente perturbador	Porcentaje de operativos para auxilio y recuperación de los ciudadanos realizados	(Número de operativos para auxilio y recuperación de los ciudadanos realizados / Número de operativos para auxilio y recuperación de los ciudadanos solicitados)x100	Gestión / Eficacia / Trimestral	Porcentaje	100	Enero-Marzo	8	8	100.00	Enero-Marzo	8	8	100.00	META MODIFICADA: CLAVE DE AUTORIZACIÓN:
							Abril- Junio	5	5	100.00	Enero-Junio	14	14	100.00	
							Julio-Septiembre	4	4	100.00	Enero-Septiembre	18	18	100.00	
							Octubre- Diciembre	5	5	100.00	Enero-Diciembre			#DIV/0!	
Actividad 1.3	Atención a los reportes de emergencia	Porcentaje de reportes de emergencia atendidos	(Número de reportes de emergencia atendidos / Número de reportes de emergencia recibidos)x100	Gestión / Eficacia / Trimestral	Porcentaje	100	Enero-Marzo	100	100	100.00	Enero-Marzo	150	150	100.00	META MODIFICADA: CLAVE DE AUTORIZACIÓN:
							Abril- Junio	150	150	100.00	Enero-Junio	300	300	100.00	
							Julio-Septiembre	108	108	100.00	Enero-Septiembre	400	400	100.00	
							Octubre- Diciembre	120	120	100.00	Enero-Diciembre			#DIV/0!	
Actividad 2.1	Cursos de prevención de riesgos a Instituciones Educativas, empresas públicas, privadas y de gobierno	Porcentaje de cursos de prevención de riesgos realizados	(Número de cursos de prevención de riesgos realizados / Número de cursos de prevención de riesgos solicitados)x100	Gestión / Eficacia / Trimestral	Porcentaje	100	Enero-Marzo	1	1	100.00	Enero-Marzo	1	1	100.00	META MODIFICADA: CLAVE DE AUTORIZACIÓN:
							Abril- Junio	1	1	100.00	Enero-Junio	3	3	100.00	
							Julio-Septiembre	1	1	100.00	Enero-Septiembre	4	4	100.00	
							Octubre- Diciembre	1	1	100.00	Enero-Diciembre			#DIV/0!	
Actividad 3.1	Visitas de inspección a los negocios de bajo riesgo	Porcentaje de visitas de inspección a negocios de bajo riesgo realizadas	(Número de visitas de inspección de bajo riesgo realizadas / Número de visitas de inspección de bajo riesgo requeridas)x100	Gestión / Eficacia / Trimestral	Porcentaje	100	Enero-Marzo	700	700	100.00	Enero-Marzo	800	800	100.00	META MODIFICADA: CLAVE DE AUTORIZACIÓN:
							Abril- Junio	650	650	100.00	Enero-Junio	1500	1500	100.00	
							Julio-Septiembre	300	300	100.00	Enero-Septiembre	1750	1750	100.00	
							Octubre- Diciembre	300	300	100.00	Enero-Diciembre			#DIV/0!	



H. AYUNTAMIENTO DE CAMPECHE 2021-2024 AVANCE EN LOS INDICADORES DE LOS PROGRAMAS PRESUPUESTARIOS EJERCICIO FISCAL 2021



Alcaldía de
Campeche

CLAVE Y NOMBRE DEL PROGRAMA PRESUPUESTARIO	N431000 Programa de Atención y Prevención de Riesgos y Desastres
EJE DEL PLAN MUNICIPAL DE DESARROLLO 2018-2021	IV. Municipio seguro, justo y en paz
SUBEJE DEL PLAN MUNICIPAL DE DESARROLLO 2018-2021	4.1 Prevención de riesgos y desastres

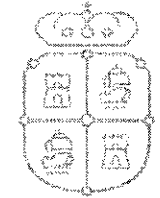
CLASIFICACIÓN FUNCIONAL DEL GASTO	
FRACCIÓN	1 GOBIERNO
FUNCIÓN	1.7. ASUNTOS DE ORDEN PÚBLICO Y DE SEGURIDAD INTERIOR
SUBFUNCIÓN	1.7.2 Protección Civil

UNIDAD ADMINISTRATIVA	Dirección de Protección Civil
------------------------------	-------------------------------

NIVEL	DESCRIPCIÓN NARRATIVA	INDICADOR				PROGRAMACIÓN TRIMESTRAL					AVANCE DE METAS ACUMULADAS			JUSTIFICACIÓN ES LA MODIFICACIÓN DE LA META ANUAL Y/O CAUSAS DE LAS VARIACIONES	
		NOMBRE DEL INDICADOR	MÉTODO DE CÁLCULO	TIPO / FRECUENCIA DE MEDICIÓN	UNIDAD DE MEDIDA	META ANUAL	PERÍODO QUE ABARCA	NUMERADOR	DENOMINADOR	VALOR	PERÍODO QUE ABARCA EL VALOR ACUMULADO	NUMERADOR ACUMULADO	DENOMINADOR ACUMULADO		
Actividad 3.2	Capacitación a los negocios de bajo riesgo	Porcentaje de capacitaciones a los negocios de bajo riesgo realizadas	(Número de capacitaciones los negocios de bajo riesgo realizadas / Número de capacitaciones a los negocios de bajo riesgo requeridas)x100	Gestión / Eficacia / Trimestral	Porcentaje	100	Enero-Marzo	9	9	100.00	Enero-Marzo	9	9	100.00	META MODIFICADA: CLAVE DE AUTORIZACIÓN:
							Abril-Junio	7	7	100.00	Enero-Junio	16	16	100.00	
							Julio-Septiembre	8	8	100.00	Enero-Septiembre	23	23	100.00	
							Octubre-Diciembre	5	5	100.00	Enero-Diciembre			#DIV/0!	
Actividad 3.3	Visitas de inspección a los negocios de alto riesgo	Porcentaje de visitas de inspección a los establecimientos de alto riesgo realizadas	(Número de visitas de inspección de alto riesgo realizadas / Número de visitas de inspección de alto riesgo solicitadas)x100	Gestión / Eficacia / Trimestral	Porcentaje	100	Enero-Marzo	1000	1000	100.00	Enero-Marzo	1000	1000	100.00	META MODIFICADA: CLAVE DE AUTORIZACIÓN:
							Abril-Junio	500	500	100.00	Enero-Junio	1800	1800	100.00	
							Julio-Septiembre	500	500	100.00	Enero-Septiembre	2200	2200	100.00	
							Octubre-Diciembre	500	500	100.00	Enero-Diciembre			#DIV/0!	
Actividad 3.4	Emisión de Constancias de Protección Civil para los negocios de alto riesgo	Porcentaje de constancias para los negocios de alto riesgo emitidas	(Número de constancias para los negocios de alto riesgo emitidas / Número de constancias para los negocios de alto riesgo solicitadas)x100	Gestión / Eficacia / Trimestral	Porcentaje	100	Enero-Marzo	1000	1000	100.00	Enero-Marzo	1000	1000	100.00	META MODIFICADA: CLAVE DE AUTORIZACIÓN:
							Abril-Junio	500	500	100.00	Enero-Junio	1800	1800	100.00	
							Julio-Septiembre	500	500	100.00	Enero-Septiembre	2200	2200	100.00	
							Octubre-Diciembre	500	500	100.00	Enero-Diciembre			#DIV/0!	
Actividad 4.1	Verificación de simulacros de evacuación	Porcentaje de simulacros de evacuación verificados	(Número de simulacros de evacuación verificados / Número de simulacros de evacuación solicitados)x100	Gestión / Eficacia / Trimestral	Porcentaje	100	Enero-Marzo	3	3	100.00	Enero-Marzo	3	3	100.00	META MODIFICADA: CLAVE DE AUTORIZACIÓN:
							Abril-Junio	3	3	100.00	Enero-Junio	6	6	100.00	
							Julio-Septiembre	3	3	100.00	Enero-Septiembre	10	10	100.00	
							Octubre-Diciembre	3	3	100.00	Enero-Diciembre			#DIV/0!	
Actividad 5.1	Sesiones Extraordinarias del Consejo para la Temporada de Incendios	Porcentaje de Sesiones Extraordinarias del Consejo para la Temporada de Incendios realizadas	(Número de Sesiones Extraordinarias del Consejo para la Temporada de Incendios realizadas / Número de Sesiones Extraordinarias del Consejo para la Temporada de Incendios requeridas)x100	Gestión / Eficacia / Semestral	Porcentaje	100	N/A	N/A	N/A	N/A	N/A	N/A	N/A	META MODIFICADA: CLAVE DE AUTORIZACIÓN:	
							Enero-Junio	1	1	100.00	Enero-Junio	1	1		100.00
							N/A	N/A	N/A	N/A	N/A	N/A	N/A		N/A
							Julio-Diciembre	0	0	0.00	Enero-Diciembre				#DIV/0!



**H. AYUNTAMIENTO DE CAMPECHE 2021-2024
 AVANCE EN LOS INDICADORES DE LOS PROGRAMAS PRESUPUESTARIOS
 EJERCICIO FISCAL 2021**



Alcaldía de
Campeche

CLAVE Y NOMBRE DEL PROGRAMA PRESUPUESTARIO:	N431000 Programa de Atención y Prevención de Riesgos y Desastres
EJE DEL PLAN MUNICIPAL DE DESARROLLO 2016-2021:	IV. Municipio seguro, justo y en paz
SUBEJE DEL PLAN MUNICIPAL DE DESARROLLO 2016-2021:	4.1 Prevención de riesgos y desastres

CLASIFICACIÓN FUNCIONAL DEL GASTO	
FINALIDAD:	1 GOBIERNO
FUNCIÓN:	1.7 ASUNTOS DE ORDEN PÚBLICO Y DE SEGURIDAD INTERIOR
SUBFUNCIÓN:	1.7.2 Protección Civil

UNIDAD ADMINISTRATIVA:	Dirección de Protección Civil
------------------------	-------------------------------

NIVEL	RESUMEN NARRATIVO	ROBRE DEL INDICADOR	MÉTODO DE CÁLCULO	TIPO / DIMENSIÓN / FRECUENCIA DE OBSERVACIÓN	UNIDAD DE MEDIDA	META ANUAL	PROGRAMACIÓN TRIMESTRAL			AVANCE DE METAS ACUMULADAS			JUSTIFICACIÓN DE LA BONIFICACIÓN DE LA META ANUAL Y/O CARGOS DE LAS VARIACIONES		
							PERÍODO QUE ABARCA	NUMERADOR	DENOMINADOR	VALOR	PERÍODO QUE ABARCA EL VALOR ACUMULADO	NUMERADOR ACUMULADO			DENOMINADOR ACUMULADO
Actividad 5.2	Sesiones Extraordinarias del Consejo para la Temporada de Lluvias y Ciclones Tropicales	Porcentaje de Sesiones Extraordinarias del Consejo para la Temporada de Lluvias y Ciclones Tropicales realizadas	(Número de Sesiones Extraordinarias del Consejo para la Temporada de lluvias y ciclones Tropicales realizadas / Número de Sesiones Extraordinarias del Consejo para la Temporada de lluvias y ciclones tropicales requeridas)x100	Gestión / Eficacia / Semestral	Porcentaje	100	N/A	N/A	N/A	N/A	N/A	N/A	N/A	N/A	META MODIFICADA: CLAVE DE AUTORIZACION:
							Enero- Junio	0	0	0.00	Enero- Junio	0	0	0.00	
							N/A	N/A	N/A	N/A	N/A	N/A	N/A	N/A	
							Julio- Diciembre	1	1	100.00	Enero- Diciembre			#DIV/0!	

Reportó

ING. GUADALUPE DEL CARMEN RODRIGUEZ CHAVEZ
 DIRECTOR DE PROTECCION CIVIL MUNICIPAL