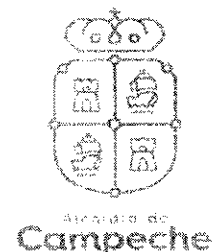




**H. AYUNTAMIENTO DE CAMPECHE 2021-2024  
PROGRAMA OPERATIVO ANUAL (POA)  
EJERCICIO FISCAL 2021**



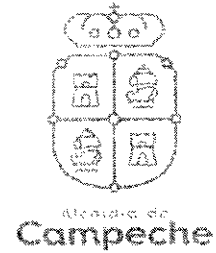
CLAVE Y NOMBRE DEL PROGRAMA PRESUPUESTARIO:	N431000 Programa de Atención y Prevención de Riesgos y Desastres
EJE DEL PLAN MUNICIPAL DE DESARROLLO 2011-2021:	IV. Municipio seguro, justo y en paz
RUBRICA DEL PLAN MUNICIPAL DE DESARROLLO 2011-2021:	4.1 Prevención de riesgos y desastres
UNIDAD ADMINISTRATIVA:	Dirección de Protección Civil

Tipo de Beneficiario	PROGRAMACIÓN ANUAL			AVANCE DE METAS ACUMULADAS													% de Avance Acumulado	
	Población Total	Población Objetivo	Meta Anual	Sexo		Ene-Mar			Ene-Jun			Ene-Sep			Ene-Dic			
				Mujer	Hombre	Mujer	Hombre	Avance Acumulado	Mujer	Hombre	Avance Acumulado	Mujer	Hombre	Avance Acumulado	Mujer	Hombre		Avance Acumulado
Habitantes del Municipio de Campeche	283,025	283,025	5,150	2,688	2,462	1,076	985	2,061	1,969	1,803	3,772	2,386	2,184	4,570				88.74%

INDICADOR	UNIDADES DEL INDICADOR	METODOLÓGIA DE CÁLCULO	TIPO / DIMENSION / FRECUENCIA DE REPORTE	UNIDAD DE MEDIDA	META ANUAL	PROGRAMACIÓN TRIMESTRAL			AVANCE DE METAS ACUMULADAS				JUSTIFICACIÓN DE LA MODIFICACIÓN DE LA META ANUAL, YO CAUSAS DE LAS VARIACIONES	
						PERIODO QUE ABARCA	NUMERADOR	DENOMINADOR	VALOR	PERIODO QUE ABARCA EL VALOR ACUMULADO	NUMERADOR ACUMULADO	DENOMINADOR ACUMULADO		VALOR ACUMULADO
Evaluación de las solicitudes de emergencias	Porcentaje de evaluaciones de emergencia realizadas	(Número de evaluaciones realizadas / Número de evaluaciones solicitadas)x100	Gestión / Eficacia / Trimestral	Porcentaje	100	Enero-Marzo	189	189	100.00	Enero-Marzo	200	200	100.00	META MODIFICADA: CLAVE DE AUTORIZACIÓN:
						Abril-Junio	61	61	100.00	Enero-Junio	300	300	100.00	
						Julio-Septiembre	150	150	100.00	Enero-Septiembre	400	400	100.00	
						Octubre-Diciembre	100	100	100.00	Enero-Diciembre			# DIV 0	
Realización de operativos para auxilio y recuperación de los ciudadanos primordialmente a los que hayan resultado dañados por desastres provocados por algún agente perturbador	Porcentaje de operativos para auxilio y recuperación de los ciudadanos realizados	(Número de operativos para auxilio y recuperación de los ciudadanos realizados / Número de operativos para auxilio y recuperación de los ciudadanos solicitados)x100	Gestión / Eficacia / Trimestral	Porcentaje	100	Enero-Marzo	8	8	100.00	Enero-Marzo	8	8	100.00	META MODIFICADA: CLAVE DE AUTORIZACIÓN:
						Abril-Junio	5	5	100.00	Enero-Junio	14	14	100.00	
						Julio-Septiembre	4	4	100.00	Enero-Septiembre	18	18	100.00	
						Octubre-Diciembre	5	5	100.00	Enero-Diciembre			# DIV 0	
Atención a los reportes de emergencia	Porcentaje de reportes de emergencia atendidos	(Número de reportes de emergencia atendidos / Número de reportes de emergencia recibidos)x100	Gestión / Eficacia / Trimestral	Porcentaje	100	Enero-Marzo	100	100	100.00	Enero-Marzo	150	150	100.00	META MODIFICADA: CLAVE DE AUTORIZACIÓN:
						Abril-Junio	150	150	100.00	Enero-Junio	300	300	100.00	
						Julio-Septiembre	108	108	100.00	Enero-Septiembre	400	400	100.00	
						Octubre-Diciembre	120	120	100.00	Enero-Diciembre			# DIV 0	



**H. AYUNTAMIENTO DE CAMPECHE 2021-2024  
PROGRAMA OPERATIVO ANUAL (POA)  
EJERCICIO FISCAL 2021**




CLAVE Y NOMBRE DEL PROGRAMA PRESUPUESTARIO:	N431000 Programa de Atención y Prevención de Riesgos y Desastres
EJE DEL PLAN MUNICIPAL DE DESARROLLO 2018-2021:	IV. Municipio seguro, justo y en paz
SUBEJE DEL PLAN MUNICIPAL DE DESARROLLO 2018-2021:	4.1 Prevención de riesgos y desastres
UNIDAD ADMINISTRATIVA:	Dirección de Protección Civil

Descripción de Actividades	Indicador	Fórmula	Gestión / Eficacia / Trimestral	Porcentaje	Meta	Enero-Marzo			Enero-Junio			Evaluación	Observaciones	
						Realizado	Porcentaje	Valor	Realizado	Porcentaje	Valor			
Cursos de prevención de riesgos a Instituciones Educativas, empresas públicas, privadas y de gobierno	Porcentaje de cursos de prevención de riesgos realizados	$(\text{Número de cursos de prevención de riesgos realizados} / \text{Número de cursos de prevención de riesgos solicitados}) \times 100$	Gestión / Eficacia / Trimestral	Porcentaje	100	Enero-Marzo	1	100.00	Enero-Marzo	1	100.00	100.00	META MODIFICADA:	CLAVE DE AUTORIZACIÓN:
						Abril- Junio	1	100.00	Enero-Junio	3	100.00			
						Julio-Septiembre	1	100.00	Enero-Septiembre	4	100.00			
						Octubre- Diciembre	1	100.00	Enero-Diciembre		#DIV/0!			
Visitas de inspección a los negocios de bajo riesgo	Porcentaje de visitas de inspección a negocios de bajo riesgo realizadas	$(\text{Número de visitas de inspección de bajo riesgo realizadas} / \text{Número de visitas de inspección de bajo riesgo requeridas}) \times 100$	Gestión / Eficacia / Trimestral	Porcentaje	100	Enero-Marzo	700	100.00	Enero-Marzo	800	100.00	100.00	META MODIFICADA:	CLAVE DE AUTORIZACIÓN:
						Abril- Junio	650	100.00	Enero-Junio	1500	100.00			
						Julio-Septiembre	300	100.00	Enero-Septiembre	1750	100.00			
						Octubre- Diciembre	300	100.00	Enero-Diciembre		#DIV/0!			
Capacitación a los negocios de bajo riesgo	Porcentaje de capacitaciones a los negocios de bajo riesgo realizadas	$(\text{Número de capacitaciones los negocios de bajo riesgo realizadas} / \text{Número de capacitaciones a los negocios de bajo riesgo requeridas}) \times 100$	Gestión / Eficacia / Trimestral	Porcentaje	100	Enero-Marzo	9	100.00	Enero-Marzo	9	100.00	100.00	META MODIFICADA:	CLAVE DE AUTORIZACIÓN:
						Abril- Junio	7	100.00	Enero-Junio	16	100.00			
						Julio-Septiembre	8	100.00	Enero-Septiembre	23	100.00			
						Octubre- Diciembre	5	100.00	Enero-Diciembre		#DIV/0!			
Visitas de inspección a los negocios de alto riesgo	Porcentaje de visitas de inspección a los establecimientos de alto riesgo realizadas	$(\text{Número de visitas de inspección de alto riesgo realizadas} / \text{Número de visitas de inspección de alto riesgo solicitadas}) \times 100$	Gestión / Eficacia / Trimestral	Porcentaje	100	Enero-Marzo	1000	100.00	Enero-Marzo	1000	100.00	100.00	META MODIFICADA:	CLAVE DE AUTORIZACIÓN:
						Abril- Junio	500	100.00	Enero-Junio	1800	100.00			
						Julio-Septiembre	500	100.00	Enero-Septiembre	2200	100.00			
						Octubre- Diciembre	500	100.00	Enero-Diciembre		#DIV/0!			
Emisión de Constancias de Protección Civil para los negocios de alto riesgo	Porcentaje de constancias para los negocios de alto riesgo emitidas	$(\text{Número de constancias para los negocios de alto riesgo emitidas} / \text{Número de constancias para los negocios de alto riesgo solicitadas}) \times 100$	Gestión / Eficacia / Trimestral	Porcentaje	100	Enero-Marzo	1000	100.00	Enero-Marzo	1000	100.00	100.00	META MODIFICADA:	CLAVE DE AUTORIZACIÓN:
						Abril- Junio	500	100.00	Enero-Junio	1800	100.00			
						Julio-Septiembre	500	100.00	Enero-Septiembre	2200	100.00			
						Octubre- Diciembre	500	100.00	Enero-Diciembre		#DIV/0!			





H. AYUNTAMIENTO DE CAMPECHE 2021-2024  
PROGRAMA OPERATIVO ANUAL (POA)  
EJERCICIO FISCAL 2021



AYUNTAMIENTO DE CAMPECHE GOBIERNO DEL ESTADO DE CAMPECHE GOBIERNO DEL AYUNTAMIENTO DE CAMPECHE GOBIERNO DEL PLAN MUNICIPAL DE DESARROLLO 2021-2024 UNIDAD ADMINISTRATIVA	N431000 Programa de Atención y Prevención de Riesgos y Desastres
	IV Municipio seguro, justo y en paz
	4.1 Prevención de riesgos y desastres
	Dirección de Protección Civil

Capítulo de Gasto	Presupuesto Aprobado Anual	Ene-Mar	Abr-Jun	Jul-Sep	Oct-Dic	Ene-Mar	Abr-Jun	Jul-Sep	Oct-Dic	Presupuesto Anual Devengado	Porcentaje Devengado Anual
1000	8,183,441.97	1,843,154.72	1,989,594.19	2,025,546.98	2,325,149.02	1,812,535.54	2,206,098.10	2,458,959.02		6,077,562.66	74.18%
2000	4,046,052.74	243,487.18	554,757.01	181,537.26	3,056,271.29	459,125.78	375,660.75	165,442.03		1,003,232.56	25%
3000	673,176.63	159,534.23	143,055.63	133,405.51	226,981.26			115,176.08		482,051.59	72%
4000	0.00	0.00	0.00	0.00	0.00	0.00	0.00	0.00		0.00	#DIV/0!
5000	39,000.00	39,000.00	0.00	0.00	0.00	0.00	0.00	0.00		0.00	0%
6000	0.00	0.00	0.00	0.00	0.00	0.00	0.00	0.00		0.00	#DIV/0!
7000	0.00	0.00	0.00	0.00	0.00	0.00	0.00	0.00		0.00	#DIV/0!
8000	0.00	0.00	0.00	0.00	0.00	0.00	0.00	0.00		0.00	#DIV/0!
9000	0.00	0.00	0.00	0.00	0.00	0.00	0.00	0.00		0.00	#DIV/0!
<b>Total</b>	<b>12,951,671.34</b>	<b>2,295,176.13</b>	<b>2,687,403.83</b>	<b>2,350,585.75</b>	<b>5,618,403.57</b>	<b>2,399,965.90</b>	<b>2,823,303.78</b>	<b>2,339,577.13</b>	<b>0.00</b>	<b>7,562,846.81</b>	<b>58%</b>

ING. GUADALUPE DEL CARMEN RODRIGUEZ CHAVEZ  
DIRECTOR DE PROTECCION CIVIL MUNICIPAL