



Municipio de Campeche
Estado de Campeche
Estado Analítico de Ingresos
Del 02/ene/2014 Al 31/mar/2014

Usu: FERNANDO
Rep: rptEstadoPresupuestoIngresosRB_CP

Fecha y 31/jul/2015
hora de Impresión 12:33 p.m.

Rubros de los Ingresos	Ingreso					Diferencia
	Estimado	Ampliaciones / (Reducciones)	Modificado	Devengados	Recaudado	
IMPUESTOS	\$77,576,098.00	\$0.00	\$77,576,098.00	\$45,724,999.78	\$45,724,999.78	-31,851,098.22
DERECHOS	\$126,807,657.00	\$0.00	\$126,807,657.00	\$53,937,687.82	\$53,937,687.82	-72,869,969.18
PRODUCTOS	\$7,069,835.00	\$0.00	\$7,069,835.00	\$10,653,698.55	\$10,653,698.55	3,583,863.55
Corriente	\$6,769,835.00	\$0.00	\$6,769,835.00	\$10,652,778.15	\$10,652,778.15	3,882,943.15
Capital	\$300,000.00	\$0.00	\$300,000.00	\$920.40	\$920.40	-299,079.60
APROVECHAMIENTOS	\$11,305,966.00	\$0.00	\$11,305,966.00	\$3,207,329.36	\$3,207,329.36	-8,098,636.64
Corriente	\$9,222,481.00	\$0.00	\$9,222,481.00	\$2,521,262.30	\$2,521,262.30	-6,701,218.70
Capital	\$2,083,485.00	\$0.00	\$2,083,485.00	\$686,067.06	\$686,067.06	-1,397,417.94
INGRESOS POR VENTAS DE BIENES	\$6,695,343.00	\$0.00	\$6,695,343.00	\$1,256,479.82	\$1,256,479.82	-5,438,863.18
PARTICIPACIONES Y APORTACIONES	\$674,052,052.00	\$0.00	\$674,052,052.00	\$172,965,744.58	\$172,965,744.58	-501,086,307.42
TRANSFERENCIAS, ASIGNACIONES, SUBSIDIOS Y OTRA	\$17,050,781.00	\$0.00	\$17,050,781.00	\$6,615,204.56	\$6,615,204.56	-10,435,576.44
Total	\$920,657,732.00	\$0.00	\$920,657,732.00	\$294,361,144.47	\$294,361,144.47	-626,196,587.53

Estado Analítico de Ingresos por Fuente de Financiamiento	Ingreso					Diferencia
	Estimado	Ampliaciones / (Reducciones)	Modificado	Devengados	Recaudado	

Ingresos del Gobierno

IMPUESTOS	\$77,576,098.00	\$0.00	\$77,576,098.00	\$45,724,999.78	\$45,724,999.78	-31,851,098.22
CONTRIBUCIONES DE MEJORAS	\$0.00	\$0.00	\$0.00	\$0.00	\$0.00	0.00
DERECHOS	\$126,807,657.00	\$0.00	\$126,807,657.00	\$53,937,687.82	\$53,937,687.82	-72,869,969.18
PRODUCTOS	\$7,069,835.00	\$0.00	\$7,069,835.00	\$10,653,698.55	\$10,653,698.55	3,583,863.55
Corriente	\$6,769,835.00	\$0.00	\$6,769,835.00	\$10,652,778.15	\$10,652,778.15	3,882,943.15
Capital	\$300,000.00	\$0.00	\$300,000.00	\$920.40	\$920.40	-299,079.60
APROVECHAMIENTOS	\$11,305,966.00	\$0.00	\$11,305,966.00	\$3,207,329.36	\$3,207,329.36	-8,098,636.64
Corriente	\$9,222,481.00	\$0.00	\$9,222,481.00	\$2,521,262.30	\$2,521,262.30	-6,701,218.70
Capital	\$2,083,485.00	\$0.00	\$2,083,485.00	\$686,067.06	\$686,067.06	-1,397,417.94
PARTICIPACIONES Y APORTACIONES	\$674,052,052.00	\$0.00	\$674,052,052.00	\$172,965,744.58	\$172,965,744.58	-501,086,307.42
TRANSFERENCIAS, ASIGNACIONES, SUBSIDIOS Y OTRA AYUDA	\$17,050,781.00	\$0.00	\$17,050,781.00	\$6,615,204.56	\$6,615,204.56	-10,435,576.44

Ingresos de Organismos y Empresas

CUOTAS Y APORTACIONES DE SEGURIDAD SOCIAL	\$0.00	\$0.00	\$0.00	\$0.00	\$0.00	0.00
INGRESOS POR VENTAS DE BIENES	\$6,695,343.00	\$0.00	\$6,695,343.00	\$1,256,479.82	\$1,256,479.82	-5,438,863.18



Municipio de Campeche
 Estado de Campeche
 Estado Analítico de Ingresos
 Del 02/ene/2014 Al 31/mar/2014

Usu: FERNANDO
 Rep: rptEstadoPresupuestoIngresosRB_CP


Fecha y hora de Impresión | 31/jul/2015
 12:33 p.m.

Rubros de los Ingresos	Ingreso					
	Estimado	Ampliaciones / (Reducciones)	Modificado	Devengados	Recaudado	Diferencia

Ingresos Derivados de Financiamiento

INGRESOS DERIVADOS DE FINANCIAMIENTOS	\$0.00	\$0.00	\$0.00	\$0.00	\$0.00	0.00
Total	\$920,557,732.00	\$0.00	\$920,557,732.00	\$294,361,144.47	\$294,361,144.47	-626,196,587.53


 LIS. JAQUELINNE SALAZAR DZIB
 TESORERA MUNICIPAL


 LIC. GLADYS TALANCO CHAN
 SINDICA DE HACIENDA



Municipio de Campeche
Estado de Campeche
Estado Analítico de Ingresos
Del 02/ene/2014 Al 30/jun/2014

Usu: FERNANDO

Rep: rptEstadoPresupuestoIngresosRB_CP

Fecha y 31/jul/2015

hora de Impresión 12:39 p.m.

Rubros de los Ingresos	Ingreso					Diferencia
	Estimado	Ampliaciones / (Reducciones)	Modificado	Devengados	Recaudado	
IMPUESTOS	\$77,576,098.00	\$0.00	\$77,576,098.00	\$65,013,581.33	\$65,013,581.33	-12,562,516.67
DERECHOS	\$126,807,657.00	\$0.00	\$126,807,657.00	\$83,702,170.64	\$83,702,170.64	-43,105,486.36
PRODUCTOS	\$7,069,835.00	\$0.00	\$7,069,835.00	\$13,371,088.27	\$13,371,088.27	6,301,253.27
Corriente	\$6,769,835.00	\$0.00	\$6,769,835.00	\$13,367,867.87	\$13,367,867.87	6,598,032.87
Capital	\$300,000.00	\$0.00	\$300,000.00	\$3,220.40	\$3,220.40	-296,779.60
APROVECHAMIENTOS	\$11,305,966.00	\$0.00	\$11,305,966.00	\$34,235,391.88	\$34,235,391.88	22,929,425.88
Corriente	\$9,222,481.00	\$0.00	\$9,222,481.00	\$32,894,389.91	\$32,894,389.91	23,671,908.91
Capital	\$2,083,485.00	\$0.00	\$2,083,485.00	\$1,341,001.97	\$1,341,001.97	-742,483.03
INGRESOS POR VENTAS DE BIENES	\$6,695,343.00	\$0.00	\$6,695,343.00	\$2,685,502.99	\$2,685,502.99	-4,009,840.01
PARTICIPACIONES Y APORTACIONES	\$674,052,052.00	\$0.00	\$674,052,052.00	\$356,957,915.58	\$356,957,915.58	-317,094,136.42
TRANSFERENCIAS, ASIGNACIONES, SUBSIDIOS Y OTRA	\$17,050,781.00	\$0.00	\$17,050,781.00	\$14,770,029.26	\$14,770,029.26	-2,280,751.74
Total	\$920,557,732.00	\$0.00	\$920,557,732.00	\$670,736,679.95	\$670,736,679.95	-349,822,052.05

Estado Analítico de Ingresos por Fuente de Financiamiento	Ingreso					Diferencia
	Estimado	Ampliaciones / (Reducciones)	Modificado	Devengados	Recaudado	

Ingresos del Gobierno

IMPUESTOS	\$77,576,098.00	\$0.00	\$77,576,098.00	\$65,013,581.33	\$65,013,581.33	-12,562,516.67
CONTRIBUCIONES DE MEJORAS	\$0.00	\$0.00	\$0.00	\$0.00	\$0.00	0.00
DERECHOS	\$126,807,657.00	\$0.00	\$126,807,657.00	\$83,702,170.64	\$83,702,170.64	-43,105,486.36
PRODUCTOS	\$7,069,835.00	\$0.00	\$7,069,835.00	\$13,371,088.27	\$13,371,088.27	6,301,253.27
Corriente	\$6,769,835.00	\$0.00	\$6,769,835.00	\$13,367,867.87	\$13,367,867.87	6,598,032.87
Capital	\$300,000.00	\$0.00	\$300,000.00	\$3,220.40	\$3,220.40	-296,779.60
APROVECHAMIENTOS	\$11,305,966.00	\$0.00	\$11,305,966.00	\$34,235,391.88	\$34,235,391.88	22,929,425.88
Corriente	\$9,222,481.00	\$0.00	\$9,222,481.00	\$32,894,389.91	\$32,894,389.91	23,671,908.91
Capital	\$2,083,485.00	\$0.00	\$2,083,485.00	\$1,341,001.97	\$1,341,001.97	-742,483.03
PARTICIPACIONES Y APORTACIONES	\$674,052,052.00	\$0.00	\$674,052,052.00	\$356,957,915.58	\$356,957,915.58	-317,094,136.42
TRANSFERENCIAS, ASIGNACIONES, SUBSIDIOS Y OTRA AYUDA	\$17,050,781.00	\$0.00	\$17,050,781.00	\$14,770,029.26	\$14,770,029.26	-2,280,751.74

Ingresos de Organismos y Empresas

CUOTAS Y APORTACIONES DE SEGURIDAD SOCIAL	\$0.00	\$0.00	\$0.00	\$0.00	\$0.00	0.00
INGRESOS POR VENTAS DE BIENES	\$6,695,343.00	\$0.00	\$6,695,343.00	\$2,685,502.99	\$2,685,502.99	-4,009,840.01



Municipio de Campeche
Estado de Campeche
Estado Analítico de Ingresos
Del 02/ene/2014 Al 30/jun/2014


Usu: FERNANDO
Rep: rptEstadoPresupuestoIngresosRB_CP

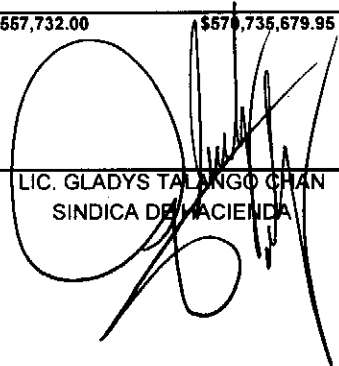
Fecha y hora de Impresión | 31/jul/2015
12:39 p.m.

Rubros de los Ingresos	Ingreso					Diferencia
	Estimado	Ampliaciones / (Reducciones)	Modificado	Devengados	Recaudado	

Ingresos Derivados de Financiamiento

INGRESOS DERIVADOS DE FINANCIAMIENTOS	\$0.00	\$0.00	\$0.00	\$0.00	\$0.00	0.00
Total	\$920,567,732.00	\$0.00	\$920,567,732.00	\$570,735,679.95	\$570,735,679.95	-349,822,062.05


LIC. JAQUELINE SALAZAR DZIB
TESORERA MUNICIPAL


LIC. GLADYS TALANGO CHAN
SINDICA DE HACIENDA



Municipio de Campeche
Estado de Campeche
Estado Analítico de Ingresos
Del 02/ene/2014 Al 30/sep/2014

Usu: FERNANDO
 Rep: rptEstadoPresupuestoIngresosRB_CP

Fecha y 31/jul/2015
 hora de Impresión 12:44 p.m.

Rubros de los Ingresos	Ingreso					Diferencia
	Estimado	Ampliaciones / (Reducciones)	Modificado	Devengados	Recaudado	
IMPUESTOS	\$77,576,098.00	\$0.00	\$77,576,098.00	\$77,969,728.10	\$77,969,728.10	393,630.10
DERECHOS	\$126,807,657.00	\$0.00	\$126,807,657.00	\$111,728,141.59	\$111,728,141.59	-15,079,515.41
PRODUCTOS	\$7,069,835.00	\$0.00	\$7,069,835.00	\$95,705,191.94	\$95,705,191.94	88,635,356.94
Corriente	\$6,769,835.00	\$0.00	\$6,769,835.00	\$95,355,639.43	\$95,355,639.43	88,585,804.43
Capital	\$300,000.00	\$0.00	\$300,000.00	\$349,552.51	\$349,552.51	49,552.51
APROVECHAMIENTOS	\$11,305,966.00	\$0.00	\$11,305,966.00	\$49,342,625.79	\$49,342,625.79	38,036,659.79
Corriente	\$9,222,481.00	\$0.00	\$9,222,481.00	\$47,358,713.84	\$47,358,713.84	38,136,232.84
Capital	\$2,083,485.00	\$0.00	\$2,083,485.00	\$1,983,911.95	\$1,983,911.95	-99,573.05
INGRESOS POR VENTAS DE BIENES	\$6,695,343.00	\$0.00	\$6,695,343.00	\$3,980,373.12	\$3,980,373.12	-2,714,969.88
PARTICIPACIONES Y APORTACIONES	\$674,052,052.00	\$0.00	\$674,052,052.00	\$607,006,911.46	\$607,006,911.46	-67,045,140.54
TRANSFERENCIAS, ASIGNACIONES, SUBSIDIOS Y OTRA	\$17,050,781.00	\$0.00	\$17,050,781.00	\$24,235,556.32	\$24,235,556.32	7,184,775.32
Total	\$920,667,732.00	\$0.00	\$920,667,732.00	\$969,968,628.32	\$969,968,628.32	49,410,796.32

Estado Analítico de Ingresos por Fuente de Financiamiento	Ingreso					Diferencia
	Estimado	Ampliaciones / (Reducciones)	Modificado	Devengados	Recaudado	

Ingresos del Gobierno

IMPUESTOS	\$77,576,098.00	\$0.00	\$77,576,098.00	\$77,969,728.10	\$77,969,728.10	393,630.10
CONTRIBUCIONES DE MEJORAS	\$0.00	\$0.00	\$0.00	\$0.00	\$0.00	0.00
DERECHOS	\$126,807,657.00	\$0.00	\$126,807,657.00	\$111,728,141.59	\$111,728,141.59	-15,079,515.41
PRODUCTOS	\$7,069,835.00	\$0.00	\$7,069,835.00	\$95,705,191.94	\$95,705,191.94	88,635,356.94
Corriente	\$6,769,835.00	\$0.00	\$6,769,835.00	\$95,355,639.43	\$95,355,639.43	88,585,804.43
Capital	\$300,000.00	\$0.00	\$300,000.00	\$349,552.51	\$349,552.51	49,552.51
APROVECHAMIENTOS	\$11,305,966.00	\$0.00	\$11,305,966.00	\$49,342,625.79	\$49,342,625.79	38,036,659.79
Corriente	\$9,222,481.00	\$0.00	\$9,222,481.00	\$47,358,713.84	\$47,358,713.84	38,136,232.84
Capital	\$2,083,485.00	\$0.00	\$2,083,485.00	\$1,983,911.95	\$1,983,911.95	-99,573.05
PARTICIPACIONES Y APORTACIONES	\$674,052,052.00	\$0.00	\$674,052,052.00	\$607,006,911.46	\$607,006,911.46	-67,045,140.54
TRANSFERENCIAS, ASIGNACIONES, SUBSIDIOS Y OTRA AYUDA	\$17,050,781.00	\$0.00	\$17,050,781.00	\$24,235,556.32	\$24,235,556.32	7,184,775.32

Ingresos de Organismos y Empresas

CUOTAS Y APORTACIONES DE SEGURIDAD SOCIAL	\$0.00	\$0.00	\$0.00	\$0.00	\$0.00	0.00
INGRESOS POR VENTAS DE BIENES	\$6,695,343.00	\$0.00	\$6,695,343.00	\$3,980,373.12	\$3,980,373.12	-2,714,969.88



Municipio de Campeche
 Estado de Campeche
 Estado Analítico de Ingresos
 Del 02/ene/2014 Al 30/sep/2014


Usu: FERNANDO
 Rep: rptEstadoPresupuestoIngresosRB_CP


Fecha y 31/jul/2015
 hora de Impresión 12:44 p.m.

Rubros de los Ingresos	Ingreso					Diferencia
	Estimado	Ampliaciones / (Reducciones)	Modificado	Devengados	Recaudado	

Ingresos Derivados de Financiamiento

INGRESOS DERIVADOS DE FINANCIAMIENTOS	\$0.00	\$0.00	\$0.00	\$0.00	\$0.00	0.00
Total	\$920,557,732.00	\$0.00	\$920,557,732.00	\$969,968,528.32	\$969,968,528.32	49,410,796.32


 LIC. JAQUELINNE SALAZAR DZIB
 TESORERA MUNICIPAL


 LIC. GLADYS TALANGO CHAN
 SINDICA DE HACIENDA



Municipio de Campeche
Estado de Campeche
Estado Analítico de Ingresos
Del 01/ene/2014 Al 31/dic/2014

Usu: NAYELI

Rep: rptEstadoPresupuestoIngresosRB_CP

Fecha y 31/jul/2015

hora de Impresión 12:27 p.m.

Rubros de los Ingresos	Ingreso					Diferencia
	Estimado	Ampliaciones / (Reducciones)	Modificado	Devengados	Recaudado	
INGRESOS DERIVADOS DE FINANCIAMIENTOS	\$0.00	\$0.00	\$0.00	\$90,000,000.00	\$90,000,000.00	90,000,000.00
IMPUESTOS	\$77,576,098.00	\$0.00	\$77,576,098.00	\$98,968,830.46	\$98,968,830.46	21,392,732.46
DERECHOS	\$126,807,657.00	\$0.00	\$126,807,657.00	\$150,530,642.97	\$150,530,642.97	23,722,985.97
PRODUCTOS	\$7,069,835.00	\$0.00	\$7,069,835.00	\$45,769,807.97	\$45,769,807.97	38,699,972.97
Corriente	\$6,769,835.00	\$0.00	\$6,769,835.00	\$45,410,221.97	\$45,410,221.97	38,640,386.97
Capital	\$300,000.00	\$0.00	\$300,000.00	\$359,586.00	\$359,586.00	59,586.00
APROVECHAMIENTOS	\$11,305,966.00	\$0.00	\$11,305,966.00	\$29,270,088.69	\$29,270,088.69	17,964,122.69
Corriente	\$9,222,481.00	\$0.00	\$9,222,481.00	\$26,937,691.52	\$26,937,691.52	17,715,210.52
Capital	\$2,083,485.00	\$0.00	\$2,083,485.00	\$2,332,397.17	\$2,332,397.17	248,912.17
INGRESOS POR VENTAS DE BIENES	\$6,695,343.00	\$0.00	\$6,695,343.00	\$5,276,950.12	\$5,276,950.12	-1,418,392.88
PARTICIPACIONES Y APORTACIONES	\$674,052,052.00	\$0.00	\$674,052,052.00	\$830,033,932.63	\$830,033,932.63	155,981,880.63
TRANSFERENCIAS, ASIGNACIONES, SUBSIDIOS Y OTRA	\$17,050,781.00	\$0.00	\$17,050,781.00	\$39,450,216.17	\$39,450,216.17	22,399,435.17
Total	\$920,557,732.00	\$0.00	\$920,557,732.00	\$1,289,300,469.01	\$1,289,300,469.01	368,742,737.01

Estado Analítico de Ingresos por Fuente de Financiamiento	Ingreso					Diferencia
	Estimado	Ampliaciones / (Reducciones)	Modificado	Devengados	Recaudado	

Ingresos del Gobierno

IMPUESTOS	\$77,576,098.00	\$0.00	\$77,576,098.00	\$98,968,830.46	\$98,968,830.46	21,392,732.46
CONTRIBUCIONES DE MEJORAS	\$0.00	\$0.00	\$0.00	\$0.00	\$0.00	0.00
DERECHOS	\$126,807,657.00	\$0.00	\$126,807,657.00	\$150,530,642.97	\$150,530,642.97	23,722,985.97
PRODUCTOS	\$7,069,835.00	\$0.00	\$7,069,835.00	\$45,769,807.97	\$45,769,807.97	38,699,972.97
Corriente	\$6,769,835.00	\$0.00	\$6,769,835.00	\$45,410,221.97	\$45,410,221.97	38,640,386.97
Capital	\$300,000.00	\$0.00	\$300,000.00	\$359,586.00	\$359,586.00	59,586.00
APROVECHAMIENTOS	\$11,305,966.00	\$0.00	\$11,305,966.00	\$29,270,088.69	\$29,270,088.69	17,964,122.69
Corriente	\$9,222,481.00	\$0.00	\$9,222,481.00	\$26,937,691.52	\$26,937,691.52	17,715,210.52
Capital	\$2,083,485.00	\$0.00	\$2,083,485.00	\$2,332,397.17	\$2,332,397.17	248,912.17
PARTICIPACIONES Y APORTACIONES	\$674,052,052.00	\$0.00	\$674,052,052.00	\$830,033,932.63	\$830,033,932.63	155,981,880.63
TRANSFERENCIAS, ASIGNACIONES, SUBSIDIOS Y OTRA AYUDA	\$17,050,781.00	\$0.00	\$17,050,781.00	\$39,450,216.17	\$39,450,216.17	22,399,435.17

Ingresos de Organismos y Empresas

CUOTAS Y APORTACIONES DE SEGURIDAD SOCIAL	\$0.00	\$0.00	\$0.00	\$0.00	\$0.00	0.00
INGRESOS POR VENTAS DE BIENES	\$6,695,343.00	\$0.00	\$6,695,343.00	\$5,276,950.12	\$5,276,950.12	-1,418,392.88



Municipio de Campeche
 Estado de Campeche
 Estado Analítico de Ingresos
 Del 01/ene/2014 Al 31/dic/2014


Usr: NAYELI
 Rep: rptEstadoPresupuestoIngresosRB_CP


Fecha y hora de Impresión | 31/jul/2015 12:27 p.m.

Rubros de los Ingresos	Ingreso					Diferencia
	Estimado	Ampliaciones / (Reducciones)	Modificado	Devengados	Recaudado	

Ingresos Derivados de Financiamiento

INGRESOS DERIVADOS DE FINANCIAMIENTOS	\$0.00	\$0.00	\$0.00	\$90,000,000.00	\$90,000,000.00	90,000,000.00
Total	\$920,567,732.00	\$0.00	\$920,567,732.00	\$1,289,300,469.01	\$1,289,300,469.01	368,742,737.01


 LIC. JAQUELINE SALAZAR DZIB
 TESORERA MUNICIPAL


 LIC. GLADYS TALANCO CHAN
 SINDICA DE MANTENIDA