



**H. AYUNTAMIENTO DE CAMPECHE 2018-2021
MATRIZ DE INDICADORES PARA RESULTADOS (MIR)
EJERCICIO FISCAL 2021**



Campeche es nuestra
FORTALEZA

MATRIZ DE INDICADORES PARA RESULTADOS 2021

CLAVE Y NOMBRE DEL PROGRAMA PRESUPUESTARIO	F209000 Programa de Atención a Sectores Económicos Primarios
EJE DEL PLAN MUNICIPAL DE DESARROLLO 2018-2021	II. Municipio con Desarrollo económico, sostenible, integral y equitativo
SUBEJE DEL PLAN MUNICIPAL DE DESARROLLO 2018-2021	2.1 Desarrollo Económico
UNIDAD ADMINISTRATIVA	Dirección de Desarrollo Económico

NIVEL	ORDEN	RESUMEN NARRATIVO	INDICADORES						MEDIOS DE VERIFICACION	SUPUESTOS
			NOMBRE DEL INDICADOR	METODO DE CALCULO	TIPO / DIMENSION / FRECUENCIA DE MEDICION	LINEA BASE	UNIDAD DE MEDIDA	META		
FIN	F1	Contribuir al desarrollo económico sostenible del Municipio mediante la atención de las necesidades de los empresarios y productores de sectores económicos primarios	Indice de competitividad Urbana (IMCO)	El Índice de Competitividad Urbana está compuesto por 120 indicadores, categorizados en 10 subíndices. El análisis muestra los avances y retrocesos en cada uno de los subíndices e indicadores analizados para 363 municipios, que conforman 73 ciudades.	Estratégico / Eficacia / Bienal	4	Posición	4	Indice de Competitividad Urbana del Instituto Mexicano para la Competitividad A.C. (IMCO), disponible en http://imco.org.mx/indices/califica-a-tu-alcalde/resultados/entidad/058-campeche	Las condiciones económicas del sector primario se mantienen estables e incrementan las remuneraciones en la operación. Existe un desarrollo económico equilibrado y sostenido a nivel municipal, estatal y nacional. Los tres niveles de Gobierno trabajan coordinadamente para construir ciudades realmente competitivas en todas las dimensiones, como Estado de derecho, educación, medio ambiente, salud, economía e innovación.
PROPOSITO	P1	Los empresarios y productores de sectores económicos primarios del Municipio de Campeche son atendidos para satisfacer sus necesidades	Tasa de variación de empresarios y productores de los sectores económicos primarios atendidos	[(Número de empresarios y productores de sectores económicos primarios atendidos en el año t / Número de empresarios y productores de sectores económicos primarios atendidos en el año t-1)-1]x100	Estratégico / Eficacia / Anual	0	Porcentaje	0	Reporte trimestral de actividades del área de Atención a Sectores a resguardo en la Dirección de Desarrollo Económico Municipal.	Las personas que ejecutan una actividad relacionada con sectores económicos primarios consideran la atención del Municipio como opción para impulsar su actividad. Los productores y empresarios del sector económico primario mejoran su eficiencia facilitando el acceso a nuevas tecnologías y mercados.
COMPONENTE 1	C1	Sectores Económicos Primarios fortalecidos	Porcentaje de Productores de sectores económicos primarios vinculados con inversionistas para su desarrollo.	(Número de Productores de sectores económicos primarios vinculados con inversionistas / Número de Productores de sectores económicos primarios que requieren la vinculación)x100	Gestión/ Eficacia/ Anual	100	Porcentaje	100	Reporte trimestral de actividades del área de Atención a Sectores a resguardo en la Dirección de Desarrollo Económico Municipal.	Los diversos sectores económicos cuentan con las condiciones necesarias para operar y atraer inversión.
ACTIVIDAD 1.1	C1.A1	Reunión con productores e inversionistas apícolas para vincular los proyectos de inversión con las capacidades de producción y dar seguimiento a los avances de proyectos en ejecución	Porcentaje de reuniones con productores e inversionistas apícolas realizadas	(Número de reuniones con productores e inversionistas apícolas realizadas / Número de reuniones requeridas)x100	Gestión/ Eficacia/ Semestral	100	Porcentaje	100	Reporte trimestral de actividades del área de Atención a Sectores a resguardo en la Dirección de Desarrollo Económico Municipal.	Los productores y los inversionistas participan en las actividades de vinculación para concretar las ideas de proyectos productivos, Los inversionistas y productores consolidan las propuestas de inversión que den rentabilidad a las actividades del sector.

M f





H. AYUNTAMIENTO DE CAMPECHE 2018-2021
MATRIZ DE INDICADORES PARA RESULTADOS (MIR)
EJERCICIO FISCAL 2021




Campeche es nuestra
FORTALEZA

ACTIVIDAD 1.2	C1.A2	Capacitación a productores para las buenas prácticas	Porcentaje de capacitaciones realizadas	(Número de capacitaciones realizadas / Número de capacitaciones requeridas)x100	Gestión/ Eficacia/ Semestral	0	Porcentaje	100	Listas de asistencia y Reporte trimestral de Atención a Sectores resguardado en la Dirección de Desarrollo Económico Municipal.	Los productores se interesan en capacitarse y en mejorar sus procesos.
ACTIVIDAD 2.1	C1.A3	Gestiones con propietarios de predios e inversionistas ganaderos para evaluar los proyectos de inversión y las características de las propiedades, y para seguimiento a los avances de proyectos en ejecución	Porcentaje de gestiones para evaluar proyectos de inversión realizadas	(Número de gestiones para evaluar proyectos de inversión realizadas / Número de gestiones para evaluar proyectos de inversión requeridas)x100	Gestión/ Eficacia/ Trimestral	100	Porcentaje	100	Reporte trimestral de Atención a Sectores resguardo en la Dirección de Desarrollo Económico Municipal.	Los propietarios de predios y los inversionistas participan en las actividades de vinculación para concretar las ideas de proyectos productivos.


C.P. Verónica Aracely Deballos Cámara
Titular de Desarrollo Económico


C.P. Claudia Eugenia Cetina Cabrera
Tesorero Municipal


Licda. Claudia Aurora Campos Calvillo
Titular de Planeación y Proyectos de Inversión Pública Productiva